

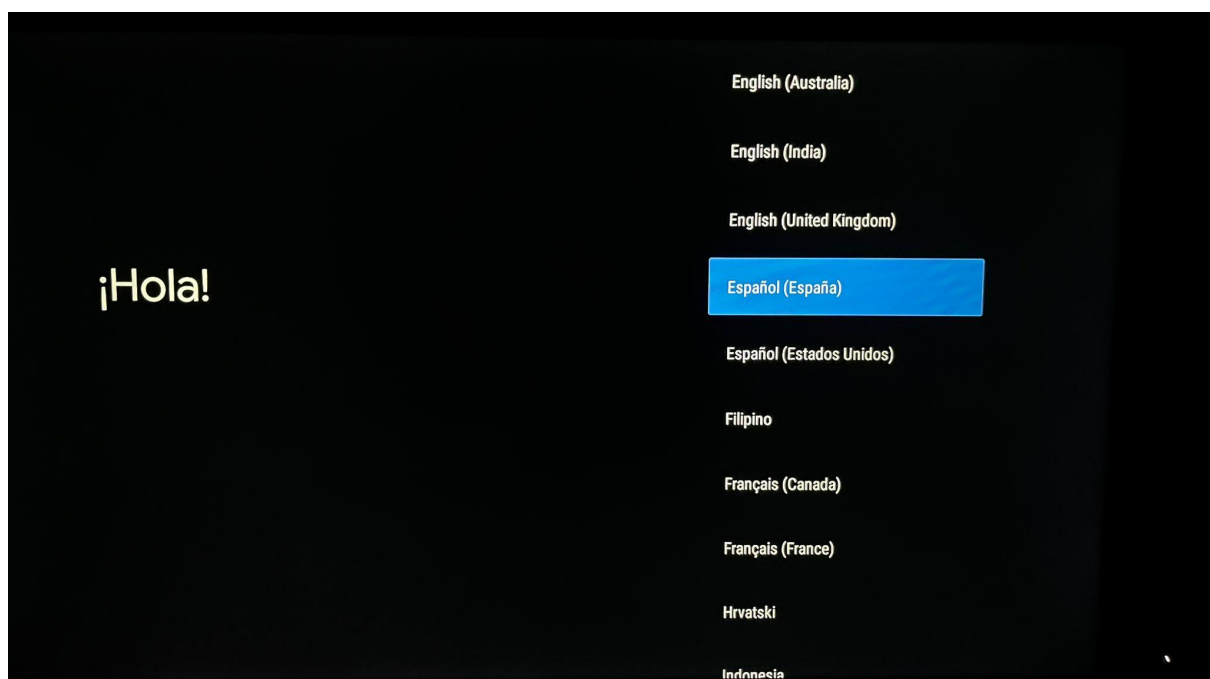
CONFIGURACIÓN INICIAL DECODIFICADOR

Nosotros te ayudamos a configurar el decodificador recomendado por el proveedor. Este documento es únicamente a modo informativo para la configuración del decodificador. Adamo no es responsable del funcionamiento ni de la distribución de los decodificadores.

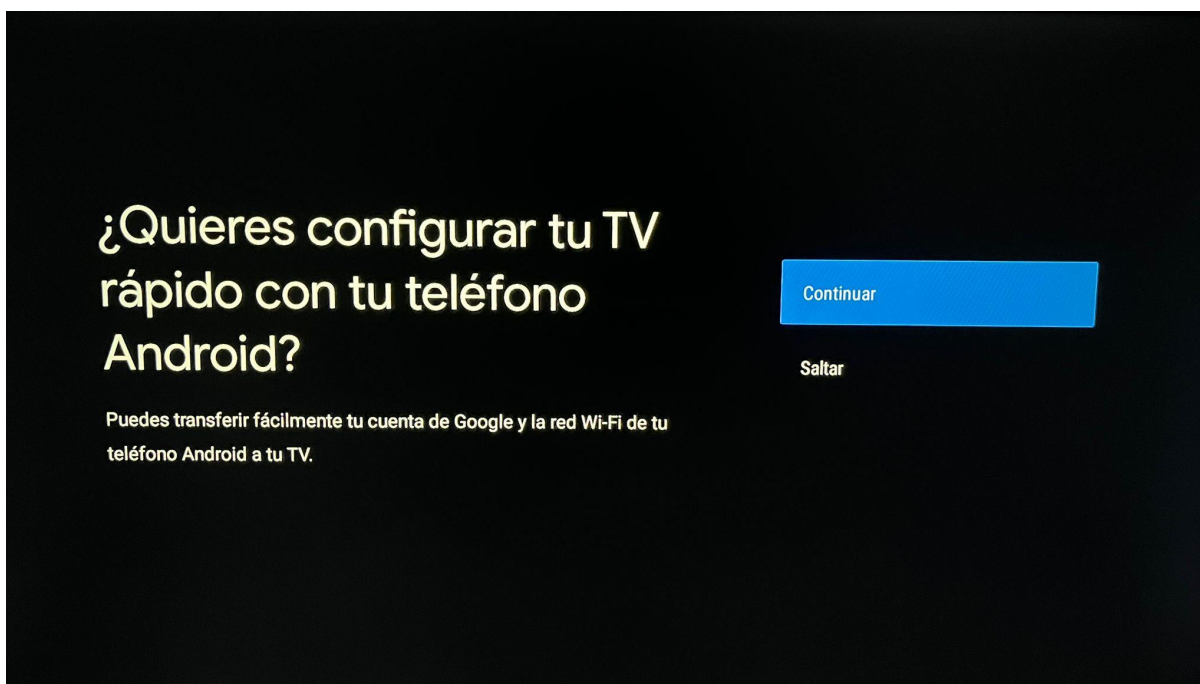
1. Configura el mando. Normalmente, se pide presionar varias teclas de manera simultánea.



2. Selecciona el idioma que más te convenga.



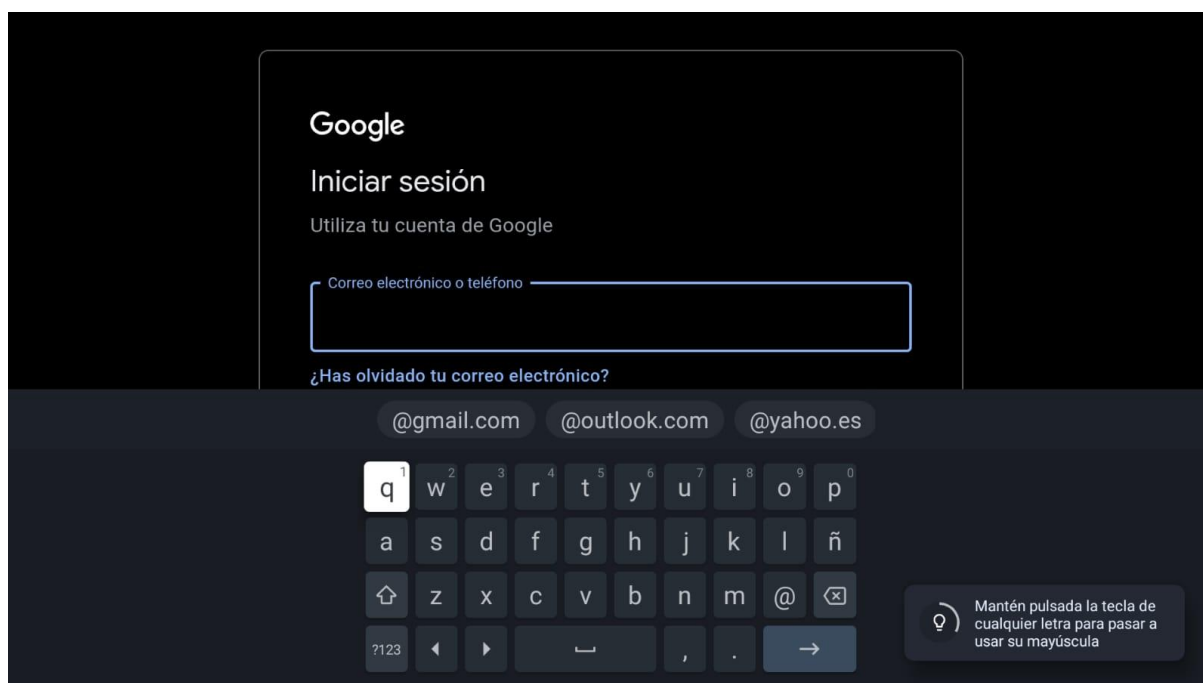
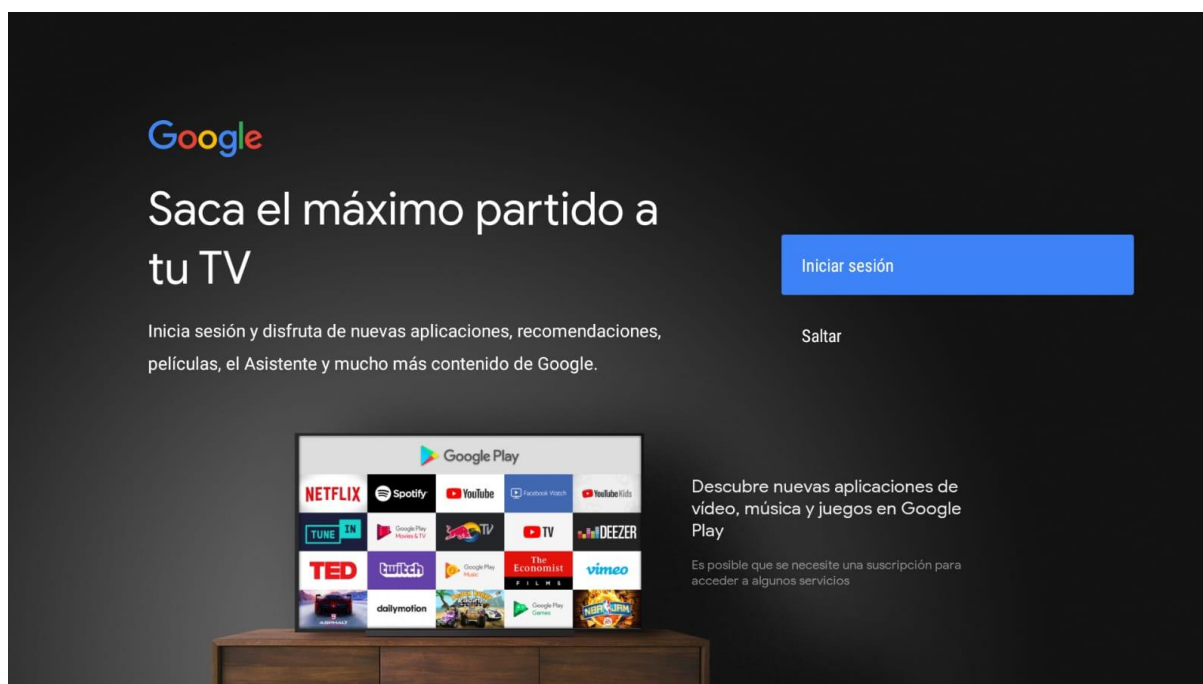
3. Nos preguntan si quieres configurar tu Android TV mediante tu teléfono Android. Ésta en principio sería la elección más fácil, pero sólo se puede realizar con teléfonos Android, por lo que si tienes un teléfono con sistema operativo iOS u otro, no podrás llevar a cabo esta acción, por lo que seguiremos este manual pulsando "Saltar".



4. Selecciona tu red Wifi. En caso de que tu dispositivo sea una Android Box, podrás conectar un cable Ethernet y saltarte este paso si así lo deseas. En caso de haber seleccionado una red Wifi, introducimos la contraseña de la red.



5. Una vez introducido el wifi, tendremos que introducir nuestra cuenta de Gmail mediante usuario y contraseña.



6. A continuación tendremos que aceptar los términos de servicio y nos saldrán una serie de pantallas donde es recomendable que vayamos aceptando para tener la mejor experiencia en Android TV.



Términos del Servicio

Al continuar, aceptas los [Términos del Servicio](#) y la [Política de Privacidad](#) de Google, y los [Términos del Servicio de Google Play](#).

Aceptar

Además, este dispositivo puede recibir e instalar actualizaciones y aplicaciones de Google, del fabricante o del operador. Algunas de estas aplicaciones pueden ofrecer compras opcionales. Puedes eliminarlas o cambiar sus permisos en cualquier momento en los ajustes del dispositivo.

[Términos del Servicio](#)

[Política de Privacidad](#)

[Términos del Servicio de Google Play](#)

Google también recoge y almacena de forma temporal el historial de audio y voz del micrófono para mejorar el producto.

7. Por último, nos aparecerán algunas aplicaciones que podremos instalar en nuestro dispositivo en este momento.








Instala otras aplicaciones

Google Play Store te ofrece miles de aplicaciones para tu TV. Para empezar, instala las que te recomendamos y, después, puedes instalar muchas más desde Google Play Store.

Instalar las siguientes aplicaciones

Continuar

Recomendadas

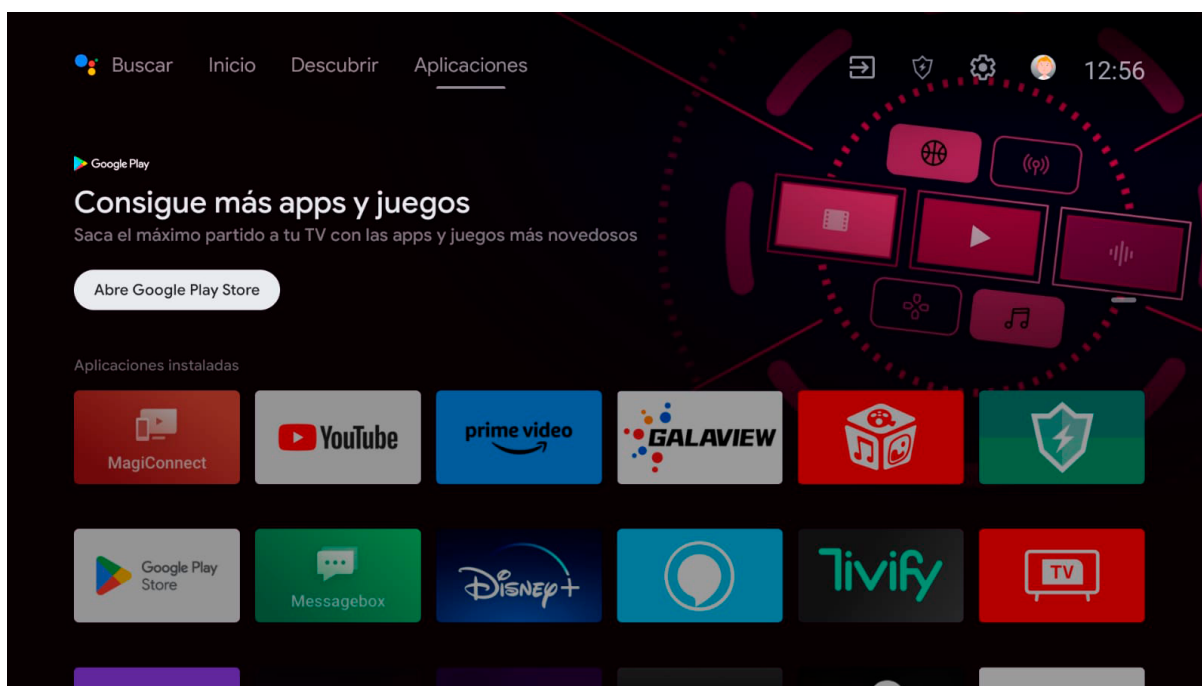
-  Send files to TV
-  Masmedia
-  Button Mapper: Remap your keys
-  Spotify Music para TV
-  File Commander Manager & Cloud

8. Al terminar de revisar todas las pantallas de las funciones, la instalación de nuestro dispositivo habrá concluido y ya podremos hacer uso de él.

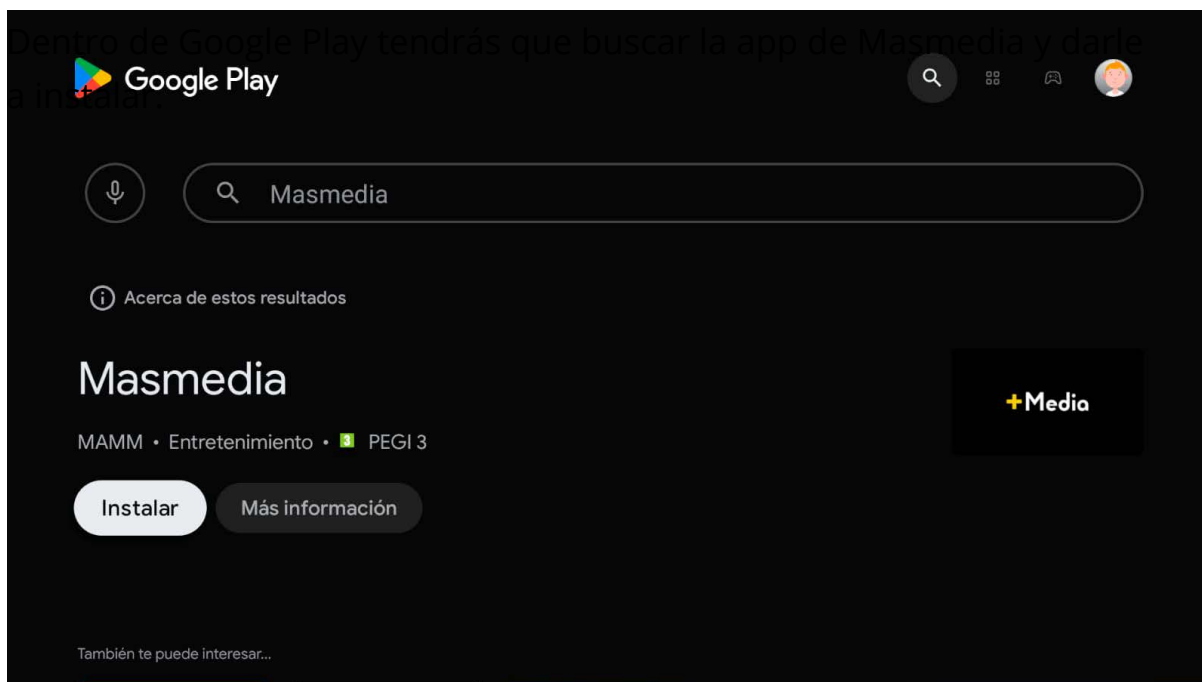
Empezar a usar Adamo TV

Para empezar a disfrutar de Adamo TV en tu televisor deberás instalar la app de Masmedia disponible en Playstore en caso de tener Smart TV con Android TV. Si tu televisor es Samsung o LG encontrarás la app en las tiendas de aplicaciones de estos fabricantes.

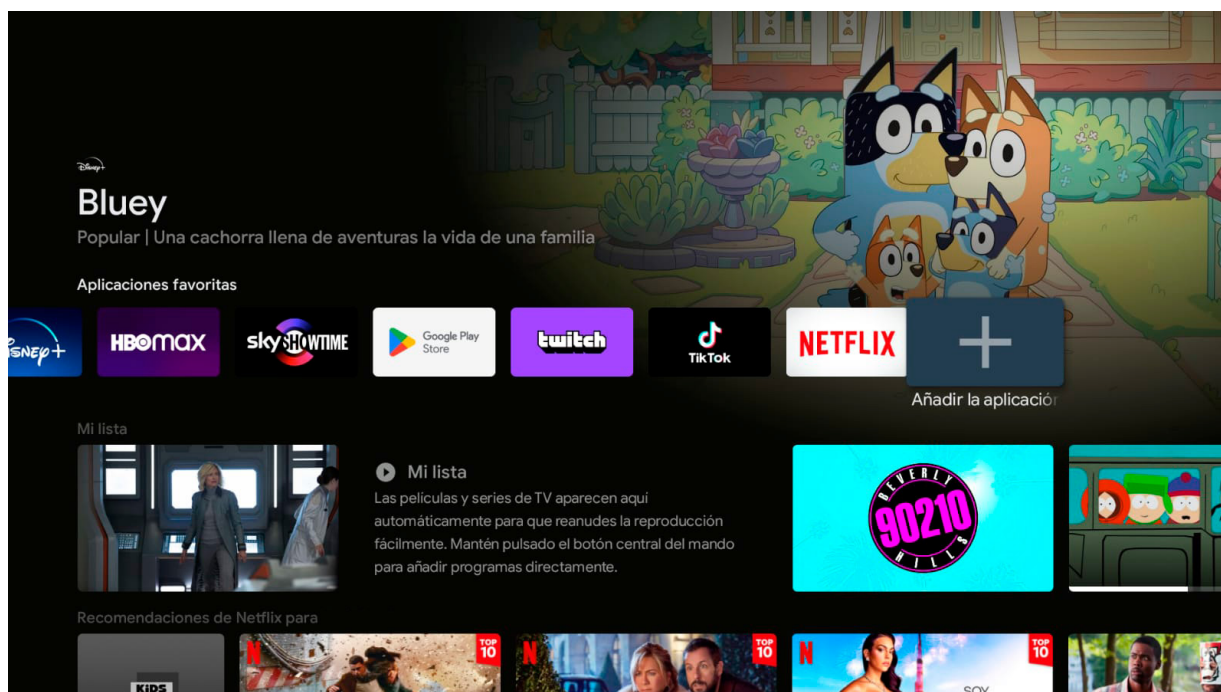
Para ello ve a la pestaña de aplicaciones de tu Android TV y busca Google Play



Dentro de Google Play tendrás que buscar la app de Masmedia y darle a instalar.



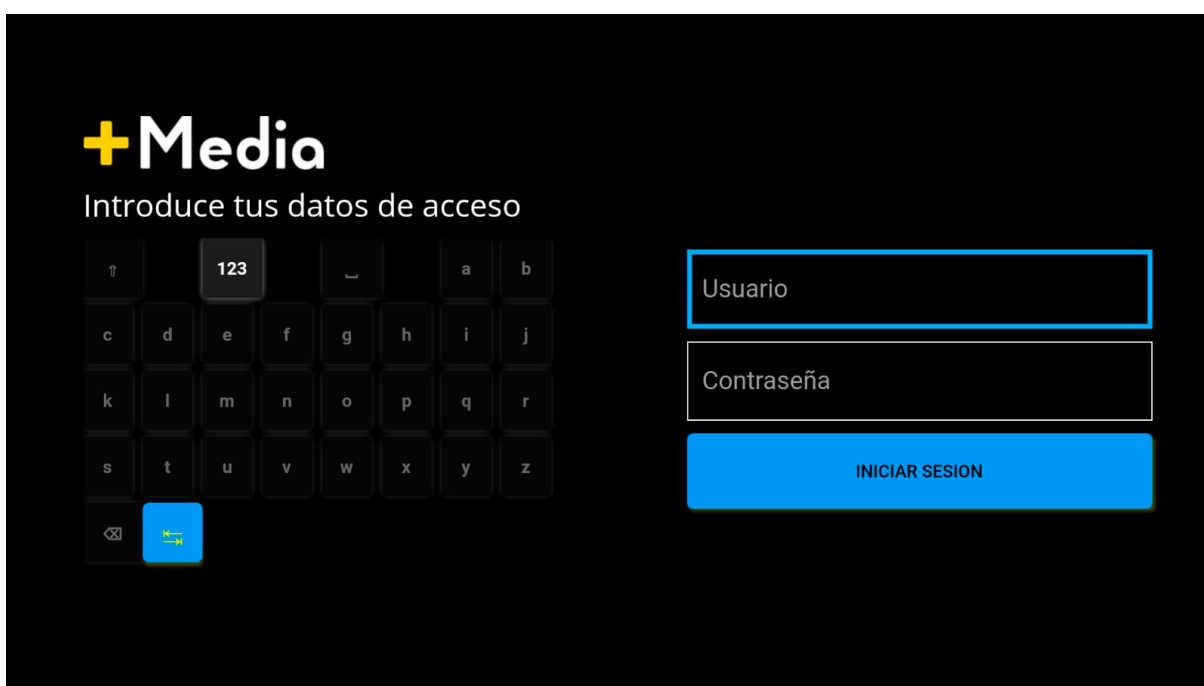
Una vez instalada puedes añadirla a la pantalla principal de tu Android TV con el botón + de la fila principal de aplicaciones y seleccionando la aplicación de Masmedia TV.



Una vez añadida ya puedes disfrutar de de Adamo TV desde tu televisor.



Si no dispones de Smart TV puedes utilizar cualquier decodificador compatible con Android TV que existe en el mercado o solicitar la compra de uno compatible con Adamo TV a través de nuestra página de ayuda y configuración (web [aquí](#)). Una vez descargada la aplicación, tanto en TV como en los demás dispositivos, solo tienes que introducir la dirección de correo electrónico que nos facilitaste durante la contratación del servicio y como contraseña tu DNI, NIE o CIF para acceder al servicio.



Si luego quieres cambiar la contraseña (o la has olvidado) puedes elegir la opción ¿Has olvidado tu contraseña? para recuperar y/o cambiarla.