

# क्लब फुट : पोन्सेटी व्यवस्थापन

## इगनासियो पोन्सेटी



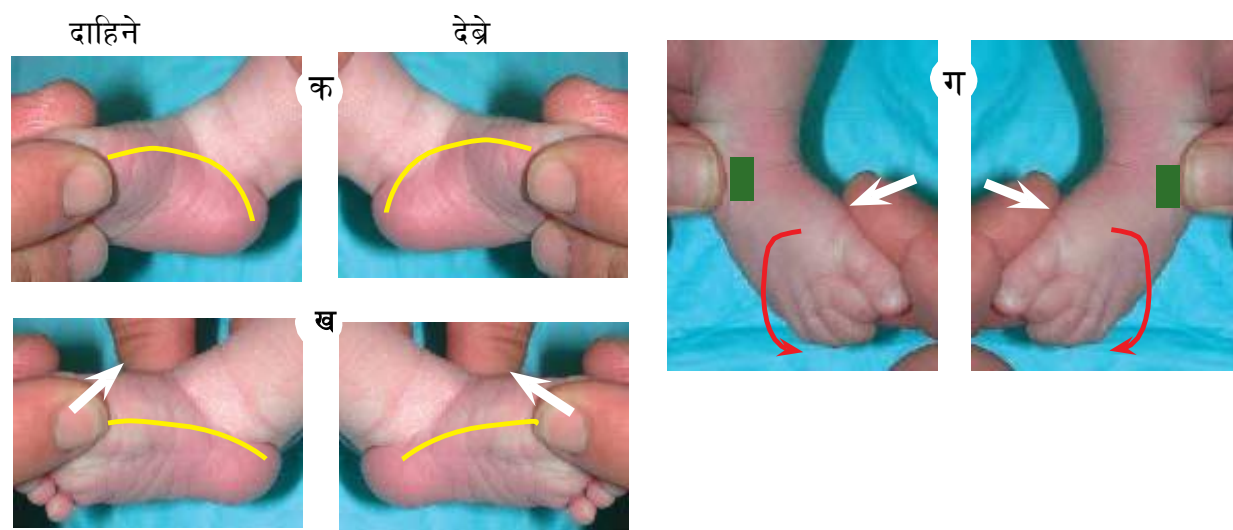
पोन्सेटी व्यवस्थापन सबै देश र संस्कृतीहरूलाई उपयुक्त छ किनभने उपचार पछि जीवनभर बच्चाका गोडाहरू बलिया, लचकदार र दुखाई मुक्त रहन्छन्। अझ यो उपचार सस्तोमा बिना शल्यक्रिया गरिन्छ।

## क्लब फुट सुधारका सिद्धान्तहरू



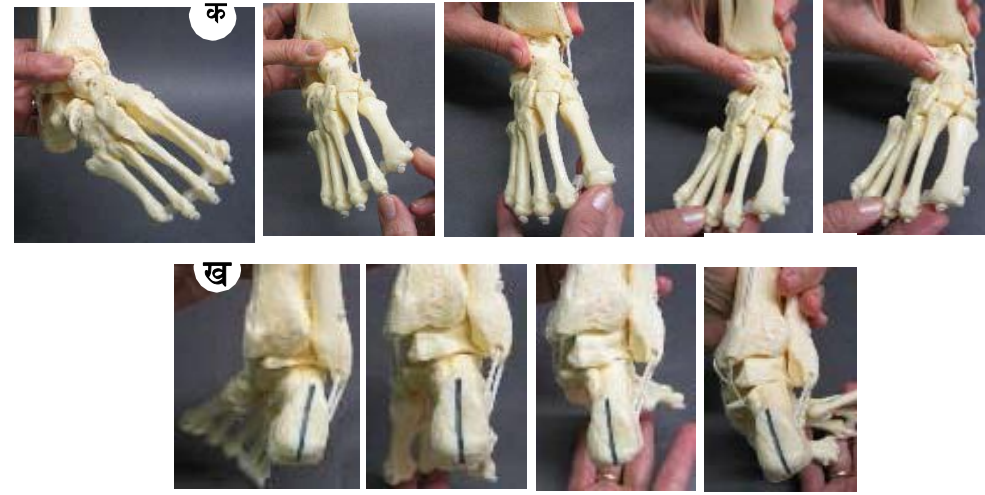
अधिकांश शिशुहरूको क्लब फुटको विकृतिको सुधार गर्न केही हप्ताको लगातार गोडा चलाउने र प्लास्टर फेर्ने प्रक्रियाबाट पुरा गर्न सकिन्छ। यस्ता सुधारहरू अनेक चरणमा गरिन्छ।

## क्याभस (cavus) को सुधार



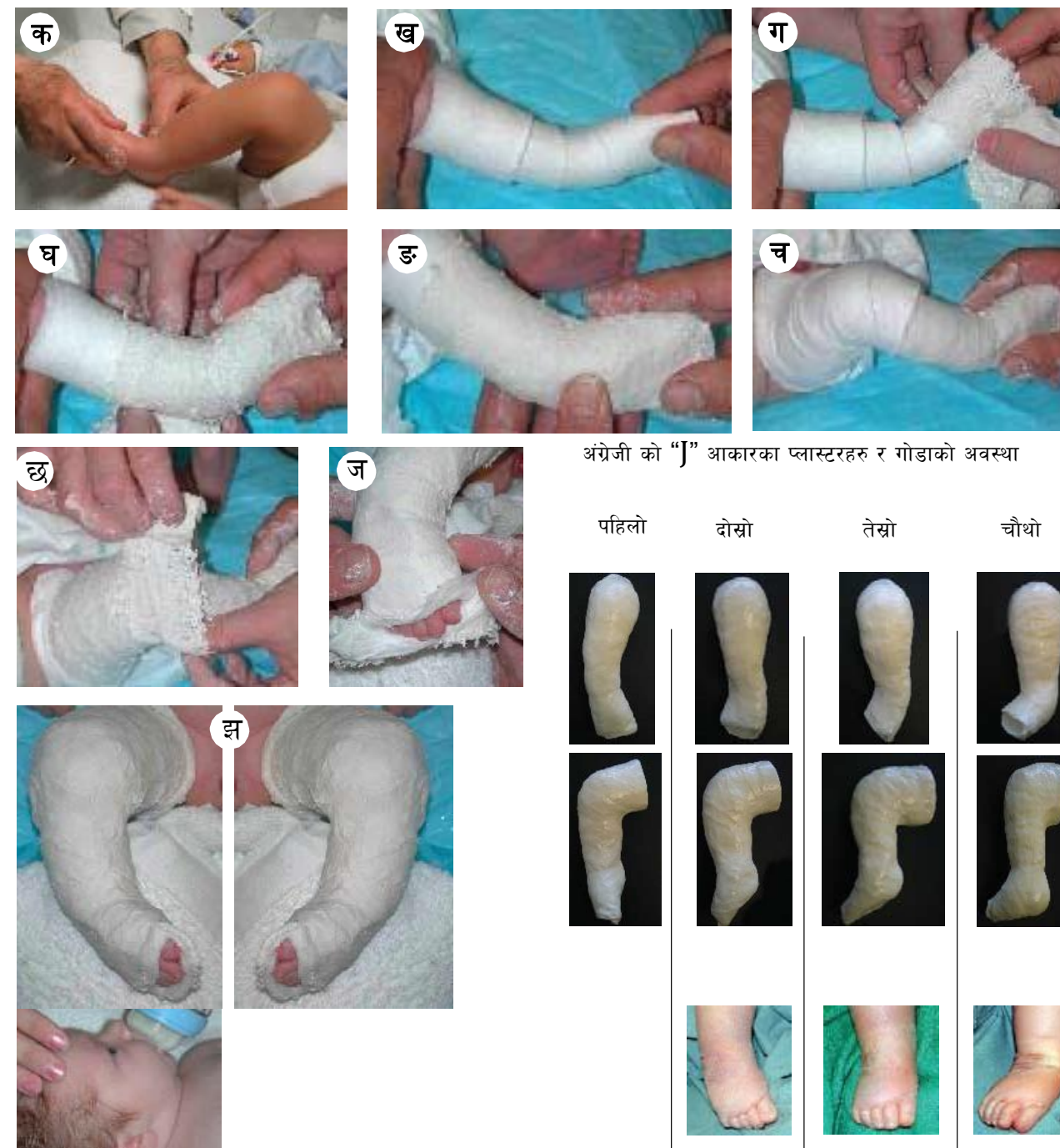
माथिको तस्वीरमा उपचार नगरिएको गोडाको क्याभस (cavus) विकृति देखाइएको छ [क] । यसको सुधारको लागि गोडालाई सुपिनेसन (supination) गर्नुपर्छ [ख र ग मा सेतो तीरले देखाए जस्तै]।

## एड्क्टस् (adductus) र भ्यारस (varus) को सुधार

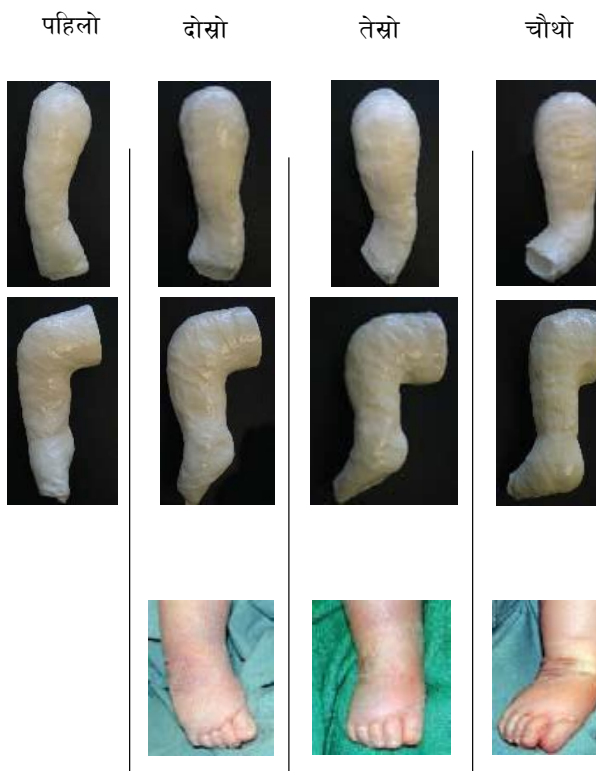


ख्याल गर्नुहोस्, एड्क्टस् (adductus) [क] र भ्यारस (varus) [ख] को सुधार गर्न ट्यालस (talus) को टाउकोको सहारामा गोडालाई इभर्ट (evert) र एब्दक्ट (abduct) गरिन्छ।

## प्लास्टर लगाउने तरिका



अंग्रेजी को "J" आकारका प्लास्टरहरू र गोडाको अवस्था



माथिको तस्वीरमा देखाइए भैं गोडा चलाएर भएको सुधारलाई कायम राख्नको लागि चरणबद्ध रूपमा एक पछि अर्को लामो प्लास्टरहरू लगाउनु पर्छ [क- भ]। विभिन्न चरणका प्लास्टरको स्वरूप र गोडाको सुधार तस्वीर 'ज' मा देखाइएको छ।

## प्लास्टर निकाल्ने तरिका



अर्को पटक गोडा चलाउने र प्लास्टर लगाउने केहि समय अगाडि मात्र प्लास्टर निकाल्नु पर्छ। प्लास्टर काट्ने मेशिनको चर्को आवाजले बच्चा नतार्सियोस भन्नको लागि, प्लास्टरलाई पानीमा राखेर राम्ररी भिजाइसके पछि, प्लास्टर काट्ने चक्कुको मद्दतले प्लास्टर काट्नु पर्छ।

## कुर्कुच्चाको हड्डीसँग जोड्ने तन्तुलाई (heel-cord) लम्बाउने



प्राय सबै शिशुहरूको कुर्कुच्चाको हड्डीसँग जोड्ने तन्तुलाई छालाबाट शल्यक्रिया गरी छुट्याउनु पर्छ। लोकल अनेस्थेसियाको प्रयोग गरेर यो शल्यक्रिया गर्नु पर्छ [क - ]। गोडालाई डोर्सिफ्लेक्सन (dorsiflexion) मा राखेर अन्तिम प्लास्टर लगाउनु पर्छ [च]। माथि तस्वीर 'छ' मा पूर्ण रूपमा सुधार भएको गोडा देखाइएको छ।

## गोडाको काम्रो (ब्रेस) लगाउन



गोडाको सुधार गरिसके पछि क्लब फुटको पुनरावृत्ति रोक्नको लागि गोडामा काम्रो (ब्रेस) राख्न जरुरी छ। केहि प्रभावकारी काम्रो (ब्रेस) हरूको नमुना माथि तस्वीरमा देखाइएको छ: डेनिस ब्राउन[क], स्टिनबेक[ख], लायोन[ग], र गटेनबर्ग[घ]।

GLOBAL HELP

यो पोस्टर लिन इस्टाहेली (Lynn Staheli) ले बनाउनु भएको र डा. इगनासियो पोन्सेटी (Dr. Ignacio Ponseti) ले अनुमोदन गर्नु भएको हो।

यो पोस्टरको नेपाली अनुवाद डा. सुमेश खनाल (Dr. Suresh Khanal) र डा. भास्कर राज पन्त (Dr. Bhaskar Raj Pant) ले गर्नु भएको हो।

यो Global HELP को प्रकाशन हो। अरु प्रकाशनहरूको लागि हामी वेबसाइटमा हेर्नुहोला: [www.global-help.org](http://www.global-help.org)

