



PROYECCIONES DE INGRESOS - LDF (F7a)  
(PESOS)  
(CIFRAS NOMINALES)

Concepto	2023	2024	2025	2026	2027	2028
1. Ingresos de Libre Disposición (1=A+B+C+D+E+F+G+H+I+J+K+L)	57,924,115.09	57,924,115.09	57,924,115.09	57,924,115.09	57,924,115.09	57,924,115.09
A. Impuestos	2,401,712.68	2,401,712.68	2,401,712.68	2,401,712.68	2,401,712.68	2,401,712.68
B. Cuotas y Aportaciones de Seguridad Social	0.00	0.00	0.00	0.00	0.00	0.00
C. Contribuciones de Mejoras	166,617.00	166,617.00	166,617.00	166,617.00	166,617.00	166,617.00
D. Derechos	5,442,751.00	5,442,751.00	5,442,751.00	5,442,751.00	5,442,751.00	5,442,751.00
E. Productos	586,264.00	586,264.00	586,264.00	586,264.00	586,264.00	586,264.00
F. Aprovechamientos	227,579.00	227,579.00	227,579.00	227,579.00	227,579.00	227,579.00
G. Ingresos por Venta de Bienes y Prestación de Servicios	0.00	0.00	0.00	0.00	0.00	0.00
H. Participaciones	48,742,941.41	48,742,941.41	48,742,941.41	48,742,941.41	48,742,941.41	48,742,941.41
I. Incentivos Derivados de la Colaboración Fiscal	0.00	0.00	0.00	0.00	0.00	0.00
J. Transferencias y Asignaciones	0.00	0.00	0.00	0.00	0.00	0.00
K. Convenios	356,250.00	356,250.00	356,250.00	356,250.00	356,250.00	356,250.00
L. Otros Ingresos de Libre Disposición	0.00	0.00	0.00	0.00	0.00	0.00
2. Transferencias Federales Etiquetadas (2=A+B+C+D+E)	73,296,232.21	73,296,232.21	73,296,232.21	73,296,232.21	73,296,232.21	73,296,232.21
A. Aportaciones	73,296,232.21	73,296,232.21	73,296,232.21	73,296,232.21	73,296,232.21	73,296,232.21
B. Convenios	0.00	0.00	0.00	0.00	0.00	0.00
C. Fondos Distintos de Aportaciones	0.00	0.00	0.00	0.00	0.00	0.00
D. Transferencias, Asignaciones, Subsidios y Subvenciones, y Pensiones y Jub	0.00	0.00	0.00	0.00	0.00	0.00
E. Otras Transferencias Federales Etiquetadas	0.00	0.00	0.00	0.00	0.00	0.00
3. Ingresos Derivados de Financiamientos (3=A)	149,684.18	149,684.18	149,684.18	149,684.18	149,684.18	149,684.18
A. Ingresos Derivados de Financiamientos	149,684.18	149,684.18	149,684.18	149,684.18	149,684.18	149,684.18
4. Total de Ingresos Proyectados (4=1+2+3)	131,370,031.48	131,370,031.48	131,370,031.48	131,370,031.48	131,370,031.48	131,370,031.48
Datos Informativos						
1. Ingresos Derivados de Financiamientos con Fuente de Pago de Ingresos de Libre Disposición	149,684.18	149,684.18	149,684.18	149,684.18	149,684.18	149,684.18
2. Ingresos Derivados de Financiamientos con Fuente de Pago de Transferencias Federales Etiquetadas	0.00	0.00	0.00	0.00	0.00	0.00
3. Ingresos Derivados de Financiamientos (3 = 1 + 2)	149,684.18	149,684.18	149,684.18	149,684.18	149,684.18	149,684.18

PROYECCIONES DE INGRESOS - LDF (F7a)  
(PESOS)  
(CIFRAS NOMINALES)

2028

2027


2026


2025


2024

2023

Concepto

 Bajo protesta de decir verdad declaramos que los Estados Financieros y sus notas, son razonablemente correctos y son responsabilidad del emisor.

  
**JUAN GUTIERREZ BRIONES**  
 PRESIDENTE MUNICIPAL  
 CHIETLA, PUEBLA  
 2021 - 2024

 SECRETARÍA GENERAL  
**OSCAR HERRERA PINZON**  
 SECRETARIO GENERAL  
 CHIETLA, PUEBLA  
 2021 - 2024

  
**DANIEL PINEDA FLORES**  
 TESORERO MUNICIPAL  
 CHIETLA, PUEBLA  
 2021 - 2024

*Unidos por un mejor futuro*  
 TESORERIA MUNICIPAL  
 CHIETLA, PUEBLA  
 2021 - 2024