


ESTADO ANALÍTICO DE INGRESOS DETALLADO - LDF (F5)
Del 1 de Enero al 31 de Diciembre de 2023
(PESOS)


i	Concepto	Ampliaciones/ Reducciones		Devengado	Recaudado	Diferencia
		Estimado	Modificado			
	Ingresos de Libre Disposición					
	A. Impuestos	2,206,000.00	2,401,712.68	2,147,461.04	2,147,461.04	-58,538.96
	B. Cuotas y Aportaciones de Seguridad Social	0.00	0.00	0.00	0.00	0.00
	C. Contribuciones de Mejoras	166,617.00	166,617.00	0.00	0.00	-166,617.00
	D. Derechos	5,442,751.00	5,442,751.00	6,316,605.36	6,316,605.36	873,854.36
	E. Productos	586,264.00	586,264.00	185,030.00	185,030.00	-401,234.00
	F. Aprovechamientos	227,579.00	227,579.00	175,827.28	175,827.28	-51,751.72
	G. Ingresos por Venta de Bienes y Prestación de Servicios	0.00	0.00	0.00	0.00	0.00
	H. Participaciones (H=h1+h2+h3+h4+h5+h6+h7+h8+h9+h10+h11)	41,580,514.00	48,742,941.41	48,742,941.41	48,742,941.41	7,162,427.41
	h1) Fondo General de Participaciones	0.00	0.00	0.00	0.00	0.00
	h2) Fondo de Fomento Municipal	0.00	0.00	0.00	0.00	0.00
	h3) Fondo de Fiscalización y Recaudación	0.00	0.00	0.00	0.00	0.00
	h4) Fondo de Compensación	0.00	0.00	0.00	0.00	0.00
	h5) Fondo de Extracción de Hidrocarburos	0.00	0.00	0.00	0.00	0.00
	h6) Impuesto Especial Sobre Producción y Servicios	0.00	0.00	0.00	0.00	0.00
	h7) 0.136% de la Recaudación Federal Participable	0.00	0.00	0.00	0.00	0.00
	h8) 3.17% Sobre Extracción de Petróleo	0.00	0.00	0.00	0.00	0.00
	h9) Gasolinas y Diésel	0.00	0.00	0.00	0.00	0.00
	h10) Fondo del Impuesto Sobre la Renta	0.00	0.00	0.00	0.00	0.00
	h11) Fondo de Estabilización de los Ingresos de las Entidades Federativas	0.00	0.00	0.00	0.00	0.00
	I. Incentivos Derivados de la Colaboración Fiscal (I=i1+i2+i3+i4+i5)	0.00	0.00	0.00	0.00	0.00
	i1) Tenencia o Uso de Vehículos	0.00	0.00	0.00	0.00	0.00
	i2) Fondo de Compensación ISAN	0.00	0.00	0.00	0.00	0.00
	i3) Impuesto Sobre Automóviles Nuevos	0.00	0.00	0.00	0.00	0.00
	i4) Fondo de Compensación de Repesos-Intermedios	0.00	0.00	0.00	0.00	0.00
	i5) Otros Incentivos Económicos	0.00	0.00	0.00	0.00	0.00
	J. Transferencias y Asignaciones	0.00	0.00	0.00	0.00	0.00
	K. Convenios	0.00	0.00	0.00	0.00	0.00
	K1) Otros Convenios y Subsidios	0.00	356,250.00	373,732.50	373,732.50	373,732.50
	L. Otros Ingresos de Libre Disposición (L=l1+l2)	0.00	356,250.00	373,732.50	373,732.50	373,732.50
	l1) Participaciones en Ingresos Locales	0.00	0.00	0.00	0.00	0.00
	l2) Otros Ingresos de Libre Disposición	0.00	0.00	0.00	0.00	0.00
	I. Total de Ingresos de Libre Disposición (I=A+B+C+D+E+F+G+H+I+J+K+L)	50,209,725.00	7,714,390.09	57,941,597.59	57,941,597.59	7,731,872.59
	Ingresos Excedentes de Ingresos de Libre Disposición					7,731,872.59


ESTADO ANALÍTICO DE INGRESOS DETALLADO - LDF (F5)
Del 1 de Enero al 31 de Diciembre de 2023
(PESOS)


Concepto	Estimado	Ampliaciones/ Reducciones	Modificado	Derengado	Recaudado	Diferencia
Transferencias Federales Etiquetadas						
A. Aportaciones (A=a1+a2+a3+a4+a5+a6+a7+a8)	66,368,874.00	6,927,358.21	73,296,232.21	72,490,954.77	72,490,954.77	6,122,060.77
a1) Fondo de Aportaciones para la Nómina Educativa y Gasto Operativo	0.00	0.00	0.00	0.00	0.00	0.00
a2) Fondo de Aportaciones para los Servicios de Salud	0.00	0.00	0.00	0.00	0.00	0.00
a3) Fondo de Aportaciones para la Infraestructura Social	0.00	0.00	0.00	0.00	0.00	0.00
a4) Fondo de Aportaciones para el Fortalecimiento de los Municipios y de las Demarcaciones Territoriales del Distrito Federal	0.00	0.00	0.00	0.00	0.00	0.00
a5) Fondo de Aportaciones Múltiples	0.00	0.00	0.00	0.00	0.00	0.00
a6) Fondo de Aportaciones para la Educación Tecnológica y de Adultos	0.00	0.00	0.00	0.00	0.00	0.00
a7) Fondo de Aportaciones para la Seguridad Pública de los Estados y del Distrito Federal	0.00	0.00	0.00	0.00	0.00	0.00
a8) Fondo de Aportaciones para el Fortalecimiento de las Entidades Federativas	0.00	0.00	0.00	0.00	0.00	0.00
B. Convenios (B=b1+b2+b3+b4)	0.00	0.00	0.00	0.00	0.00	0.00
b1) Convenios de Protección Social en Salud	0.00	0.00	0.00	0.00	0.00	0.00
b2) Convenios de Descentralización	0.00	0.00	0.00	0.00	0.00	0.00
b3) Convenios de Reasignación	0.00	0.00	0.00	0.00	0.00	0.00
b4) Otros Convenios y Subsidios	0.00	0.00	0.00	0.00	0.00	0.00
C. Fondos Distintos de Aportaciones (C=c1+c2)	0.00	0.00	0.00	0.00	0.00	0.00
c1) Fondo para Entidades Federativas y Municipios Productores de Hidrocarburos	0.00	0.00	0.00	0.00	0.00	0.00
c2) Fondo Minero	0.00	0.00	0.00	0.00	0.00	0.00
D. Transferencias, Asignaciones, Subsidios y Subvenciones, y Pensiones y Jub	0.00	0.00	0.00	0.00	0.00	0.00
E. Otras Transferencias Federales Etiquetadas	0.00	0.00	0.00	0.00	0.00	0.00
II. Total de Transferencias Federales Etiquetadas (II = A + B + C + D + E)	66,368,874.00	6,927,358.21	73,296,232.21	72,490,954.77	72,490,954.77	6,122,060.77
III. Ingresos Derivados de Financiamientos (III = A)	149,684.18	0.00	149,684.18	0.00	0.00	-149,684.18
A. Ingresos Derivados de Financiamientos	149,684.18	0.00	149,684.18	0.00	0.00	-149,684.18
IV. Total de Ingresos (IV = I + II + III)	116,728,283.18	14,641,748.30	131,370,031.48	130,432,552.36	130,432,552.36	13,704,269.18
Datos Informativos						
1. Ingresos Derivados de Financiamientos con Fuente de Pago de Ingresos de Libre Disposición	149,684.18	0.00	149,684.18	0.00	0.00	-149,684.18
2. Ingresos Derivados de financiamientos con Fuente de Pago de Transferencias Federales Etiquetadas	0.00	0.00	0.00	0.00	0.00	0.00
3. Ingresos Derivados de financiamientos (3 = 1 + 2)	149,684.18	0.00	149,684.18	0.00	0.00	-149,684.18


ESTADO ANALÍTICO DE INGRESOS DETALLADO - LDF (F5)
Del 1 de Enero al 31 de Diciembre de 2023
(PESOS)

 Bajo protesta de decir verdad declaramos que los Estados Financieros y sus notas, son razonablemente correctos y son responsabilidad del emisor.


JUAN GUTIERREZ BRIONES
PRESIDENTE MUNICIPAL
CHIETLA, PUEBLA
2021 - 2024


OSCAR HERRERA HERNANDEZ
SECRETARIO GENERAL PUEBLA
2021 - 2024


URIEL BENITEZ FLORES
TESORERO MUNICIPAL
2021 - 2024


Unidos por un mejor futuro
TESORERIA
MUNICIPAL
CHIETLA, PUEBLA
2021 - 2024