


Clause

13 DE ABRIL DE 2016

LIC. JOSÉ GARCÍA MACÍAS
ENCARGADO DE DESPACHO DE LA
COORDINACIÓN GENERAL DE POLÍTICA SOCIAL
DE LA SECRETARÍA DE DESARROLLO SOCIAL
PRESENTE:



OFICIO No. DOP-70/2016

GOBIERNO DEL
ESTADO DE PUEBLA

15 ABR 2016

RECIBIDO
DIRECCIÓN DE PADRONES, EVALUACIONES Y MONITOREO

Quien suscribe CP Edgardo Ponce Cortés, Presidente Municipal Constitucional de H. Ayuntamiento de Chietla, Puebla, por este medio reciba un cordial saludo y al mismo tiempo informo a usted que en el Primer Informe Trimestral del ejercicio 2016, no se realizó captura en el nivel de Gestión de Proyectos por encontrarse en proceso de adjudicación las obras o acciones de este ejercicio.

Sin más por el momento, quedo a sus apreciables órdenes

ATENTAMENTE

"SUFRAGIO EFECTIVO, NO REELECCIÓN"

C.P. EDGARDO PONCE CORTÉS
Presidente Municipal de Chietla, Puebla.



2014-2018
**PRESIDENCIA
MUNICIPAL**

CHIETLA
GOBIERNO MUNICIPAL

H. Ayuntamiento Municipal de Chietla, Puebla.

Plaza Principal S/N C. P. 74580 Chietla, Pue.



PRESIDENCIA
01 (243) 43 8-11-5
COMANDANCIA
01 (243) 43 1-01-0



13 DE ABRIL DE 2016


OFICIO No. DOP-47/2016

ACUSE

**LIC. JOSÉ GARCÍA MACÍAS
ENCARGADO DE DESPACHO DE LA
COORDINACIÓN GENERAL DE POLÍTICA SOCIAL
DE LA SECRETARÍA DE DESARROLLO SOCIAL
PRESENTE:**

Quien suscribe CP Edgardo Ponce Cortés, Presidente Municipal Constitucional de H. Ayuntamiento de Chietla, Puebla, por este medio reciba un cordial saludo y al mismo tiempo, le solicito de la manera más atenta, sean revisados los datos registrados en los Componentes, Financiero e Indicadores, en el-Sistema de Formato Único del Portal de la Secretaria de Hacienda y Crédito Público (PASH) correspondiente al 1er. Informe Trimestral del ejercicio 2016, (Anexo plantilla de Componente Financiero y formato base para validación en el sistema de formato único, Indicadores).

Sin más por el momento, quedo a sus apreciables órdenes



H. Ayuntamiento Municipal
de Chietla, Pue.

ATENTAMENTE

"SUFRAGIO EFECTIVO. NO REELECCIÓN"



C.P. EDGARDO PONCE CORTÉS
Presidente Municipal de Chietla, Pue.

CHIETLA
GOBIERNO MUNICIPAL

C.c.p.- Archivo

H. Ayuntamiento Municipal de Chietla, Puebla.

Plaza Principal S/N C. P. 74580 Chietla, Pue.




PRESIDENCIA
01 (243) 43 8-11-5
COMANDANCIA
01 (243) 43 1-01-0



MUNICIPIO
 FORMATO BASE PARA LA VALIDACION EN EL SISTEMA DE FORMATO ÚNICO (PASH)
 INDICADORES

FAIS MUNICIPAL Y DE LAS DEMARCACIONES TERRITORIALES DEL DISTRITO FEDERAL (FISM)


		Porcentaje de Otros Proyectos registrados en la MIDS								Justificación de Variaciones	
Método de Cálculo	Periodo	Meta Planeada	Numerador	Denominador	Meta Alcanzada	Numerador	Denominador	Numerador	Denominador		
(Sumatoria de otros proyectos registrados en la MIDS al trimestre correspondiente/ Sumatorias de proyectos totales registrados en la MIDS al trimestre correspondiente)*100	1er. Trimestre	0	0	0	0	0	0	0	0		EN ESTE TRIMESTRE SE ALCANZO LA META, YA QUE NO SE TIENE PLANEADOS OTROS PROYECTOS PARA EL FONDO
	2do. Trimestre	0	0	0							
	3er. Trimestre	0	0	0							
	4to. Trimestre	0	0	0							
		Porcentaje de Proyectos de contribución directa registrados en la MIDS								Justificación de Variaciones	
Método de Cálculo	Periodo	Meta Planeada	Numerador	Denominador	Meta Alcanzada	Numerador	Denominador	Numerador	Denominador		
(Sumatoria de proyectos de contribución directa registrados en la MIDS al trimestre correspondiente/ Sumatorias de proyectos totales registrados en la MIDS al trimestre correspondiente)*100	1er. Trimestre	0	0	35	0	0	0	0	0		EN ESTE TRIMESTRE SE ALCANZO LA META, YA QUE LOS EXPEDIENTES SE ENCUENTRAN EN PROCESO DE ADJUDICACIÓN
	2do. Trimestre	28.57	10	35							
	3er. Trimestre	45.71	16	35							
	4to. Trimestre	100	35	35							
		Porcentaje de proyectos complementarios registrados en la MIDS								Justificación de Variaciones	
Método de Cálculo	Periodo	Meta Planeada	Numerador	Denominador	Meta Alcanzada	Numerador	Denominador	Numerador	Denominador		
(Sumatoria de proyectos complementarios registrados en la MIDS al trimestre correspondiente/ Sumatorias de proyectos totales registrados en la MIDS al trimestre correspondiente)*100	1er. Trimestre	0	0	21	0	0	21	0	21		EN ESTE TRIMESTRE SE ALCANZO LA META, YA QUE LOS EXPEDIENTES PROYECTOS SE ENCUENTRAN EN PROCESO DE ADJUDICACIÓN
	2do. Trimestre	95.24	20	21							
	3er. Trimestre	100.00	21	21							
	4to. Trimestre	100	21	21							





MUNICIPIO
FORMATO BASE PARA LA VALIDACION EN EL SISTEMA DE FORMATO ÚNICO (PASH)
INDICADORES (AVANCE)

FONDO DE APORTACIONES PARA EL FORTALECIMIENTO DE LOS MUNICIPIOS (FORTAMUN)									
PORCENTAJE DE AVANCE EN LAS METAS									
Metodo de Cálculo	Periodo	Meta Planeada	Numerador	Denominador	Meta Alcanzada	Numerador	Denominador	Justificación de Variaciones	
(Promedio de avance en las metas porcentuales de // promedio de las metas programadas porcentuales de // *100	1er. Trimestre	7.5	0.75	10	7.5	0.75	10	EN ESTE TRIMESTRE LA META SE ALCANZO YA QUE SE EJECUTARON LOS PROYECTOS PROGRAMADOS	
	2do. Trimestre	35	3.5	10					
	3er. Trimestre	65.5	6.55	10					
	4to. Trimestre	100	100	10					
INDICE DE APLICACIÓN PRIORITARIA DE RECURSOS									
Metodo de Cálculo	Periodo	Meta Planeada	Numerador	Denominador	Meta Alcanzada	Numerador	Denominador	Justificación de Variaciones	
((Gasto ejercido en obligaciones financieras + gasto ejercido en pago por derechos de agua + gasto ejercido en seguridad pública + gasto ejercido en inversión) / (Gasto total ejercido del FORTAMUN)) * 100	ANUAL	100	17,577,772.00	17,577,772.00					
INDICE DEL EJERCICIO DE LOS RECURSOS									
Metodo de Cálculo	Periodo	Meta Planeada	Numerador	Denominador	Meta Alcanzada	Numerador	Denominador	Justificación de Variaciones	
(Gasto ejercido del FORTAMUN DF por el municipio o demarcación territorial / Monto anual aprobado del FORTAMUN DF al municipio o demarcación territorial) * 100.	1er. Trimestre	16.67	2,929,628.66	17,577,772.00	0.00	0.00	17,577,772.00	EN ESTE TRIMESTRE LA META NO FUE POSIBLE ALCANZARLA, YA QUE LOS PROYECTOS SE ENCUENTRAN EN PROCESO	
	2do. Trimestre	41.67	7,324,071.65	17,577,772.00					
	3er. Trimestre	66.67	11,718,514.64	17,577,772.00					
	4to. Trimestre	100	17,577,772.00	17,577,772.00					
INDICE DE DEPENDENCIA FINANCIERA									
Metodo de Cálculo	Periodo	Meta Planeada	Numerador	Denominador	Meta Alcanzada	Numerador	Denominador	Justificación de Variaciones	
(Recursos ministrados del FORTAMUN DF al municipio o demarcación territorial / Ingresos propios registrados del municipio o demarcación territorial del Distrito Federal) * 100.	1er. Semestre	316.94	7,324,071.65	2,310,835.91					
	2do. Semestre	273.84	17,577,772.00	6,418,988.65					



Fondos										
Entidad	Municipio	Status Avanco del Rec	Tipo del Recurso	Ramo	Programa	Descripción	Fondo Convenio	Dependencia Ejecutora	Comitamiento Financ	Reintegros
Puebla	Chietla	Validado	2-APORTACIONES FEDERALES	33	Aportacio I005	FORTAMUN	FORTAMUN	H. AYUNTAMIENTO DE CHIETLA 1, PUEBLA	\$ 0.00	\$ 0.00
Puebla	Chietla	Validado	2-APORTACIONES FEDERALES	33	Aportacio I005	FORTAMUN	FORTAMUN	H. AYUNTAMIENTO DE CHIETLA 1, PUEBLA	0	0
Puebla	Chietla	Validado	2-APORTACIONES FEDERALES	33	Aportacio I005	FORTAMUN	FORTAMUN	H. AYUNTAMIENTO DE CHIETLA 1, PUEBLA	0	0
Puebla	Chietla	Validado	2-APORTACIONES FEDERALES	33	Aportacio I005	FORTAMUN	FORTAMUN	H. AYUNTAMIENTO DE CHIETLA 1, PUEBLA	0	0
Puebla	Chietla	Validado	2-APORTACIONES FEDERALES	33	Aportacio I005	FORTAMUN	FORTAMUN	H. AYUNTAMIENTO DE CHIETLA 1, PUEBLA	0	0
Puebla	Chietla	Validado	2-APORTACIONES FEDERALES	33	Aportacio I005	FORTAMUN	FORTAMUN	H. AYUNTAMIENTO DE CHIETLA 1, PUEBLA	0	0
Puebla	Chietla	Validado	2-APORTACIONES FEDERALES	33	Aportacio I005	FORTAMUN	FORTAMUN	H. AYUNTAMIENTO DE CHIETLA 1, PUEBLA	0	0
Puebla	Chietla	Validado	2-APORTACIONES FEDERALES	33	Aportacio I005	FORTAMUN	FORTAMUN	H. AYUNTAMIENTO DE CHIETLA 1, PUEBLA	0	0
Puebla	Chietla	Validado	2-APORTACIONES FEDERALES	33	Aportacio I005	FORTAMUN	FORTAMUN	H. AYUNTAMIENTO DE CHIETLA 1, PUEBLA	0	0
Puebla	Chietla	Validado	2-APORTACIONES FEDERALES	33	Aportacio I005	FORTAMUN	FORTAMUN	H. AYUNTAMIENTO DE CHIETLA 1, PUEBLA	0	0
Puebla	Chietla	Validado	2-APORTACIONES FEDERALES	33	Aportacio I004	FAIS Municipal y de	FAIS MUNICIPAL	H. AYUNTAMIENTO DE CHIETLA 1, PUEBLA	\$ 0.00	\$ 0.00
Puebla	Chietla	Validado	2-APORTACIONES FEDERALES	33	Aportacio I004	FAIS Municipal y de	FAIS MUNICIPAL	H. AYUNTAMIENTO DE CHIETLA 1, PUEBLA	0	0
Puebla	Chietla	Validado	2-APORTACIONES FEDERALES	33	Aportacio I004	FAIS Municipal y de	FAIS MUNICIPAL	H. AYUNTAMIENTO DE CHIETLA 1, PUEBLA	0	0
Puebla	Chietla	Validado	2-APORTACIONES FEDERALES	33	Aportacio I004	FAIS Municipal y de	FAIS MUNICIPAL	H. AYUNTAMIENTO DE CHIETLA 1, PUEBLA	0	0
Puebla	Chietla	Validado	2-APORTACIONES FEDERALES	33	Aportacio I004	FAIS Municipal y de	FAIS MUNICIPAL	H. AYUNTAMIENTO DE CHIETLA 1, PUEBLA	0	0
Puebla	Chietla	Validado	2-APORTACIONES FEDERALES	33	Aportacio I004	FAIS Municipal y de	FAIS MUNICIPAL	H. AYUNTAMIENTO DE CHIETLA 1, PUEBLA	0	0

GOBIERNO DEL ESTADO DE PUEBLA
 15 ABR 2016
CIBIDO
 CONTROL INTERNO DE PRESUPUESTOS, EVALUACIONES Y MONITOREO
 RECEPCION

Partidas		Avance Financiero									
Tipo Gasto	Partida Generica	Aprobado	Modificado	Caudado (Ministra)	Comprometido	Devengado	Ejercido	Pagado	Avance	Observaciones	
1 - Gasto corriente	122 - Sueldos base al personal eventual	\$ 17,577,772.00	\$ 17,577,772.00	\$ 2,929,628.66	\$ 17,577,772.00	\$ 0.00	\$ 0.00	\$ 0.00	% 0.00		
1 - Gasto corriente	271 - Vestuario y uniformes	\$ 108,520.04	\$ 108,520.04	\$ 0.00	\$ 108,520.04	\$ 0.00	\$ 0.00	\$ 0.00	% 0.00		
1 - Gasto corriente	311 - Energía eléctrica	\$ 4,200,000.00	\$ 4,200,000.00	\$ 1,464,814.33	\$ 4,200,000.00	\$ 0.00	\$ 0.00	\$ 0.00	% 0.00		
1 - Gasto corriente	358 - Servicios de limpieza y manejo de desechos	\$ 500,000.00	\$ 500,000.00	\$ 0.00	\$ 500,000.00	\$ 0.00	\$ 0.00	\$ 0.00	% 0.00		
1 - Gasto corriente	396 - Otros gastos por responsabilidades	\$ 3,624,113.36	\$ 3,624,113.36	\$ 0.00	\$ 3,624,113.36	\$ 0.00	\$ 0.00	\$ 0.00	% 0.00		
1 - Gasto corriente	853 - Otros convenios	\$ 878,888.60	\$ 878,888.60	\$ 0.00	\$ 878,888.60	\$ 0.00	\$ 0.00	\$ 0.00	% 0.00		
2 - Gasto de Inversión	616 - Otras construcciones de ingeniería civil u obra pesada	\$ 3,900,000.00	\$ 3,900,000.00	\$ 0.00	\$ 3,900,000.00	\$ 0.00	\$ 0.00	\$ 0.00	% 0.00		
1 - Gasto corriente	339 - Servicios profesionales, científicos y técnicos integrales	\$ 737,449.65	\$ 737,449.65	\$ 0.00	\$ 737,449.65	\$ 0.00	\$ 0.00	\$ 0.00	% 0.00		
2 - Gasto de Inversión	613 - Construcción de obras para el abastecimiento de agua potable	\$ 7,620,313.05	\$ 7,620,313.05	\$ 0.00	\$ 7,620,313.05	\$ 0.00	\$ 0.00	\$ 0.00	% 0.00		
2 - Gasto de Inversión	616 - Otras construcciones de ingeniería civil u obra pesada	\$ 11,799,194.40	\$ 11,799,194.40	\$ 4,916,331.00	\$ 11,799,194.40	\$ 0.00	\$ 0.00	\$ 0.00	% 0.00		
2 - Gasto de Inversión	621 - Edificación habitacional	\$ 4,424,697.90	\$ 4,424,697.90	\$ 0.00	\$ 4,424,697.90	\$ 0.00	\$ 0.00	\$ 0.00	% 0.00		

