



H. Ayuntamiento Municipal
de Chietla, Puebla
2014 - 2018



12 de Enero De 2018

OFICIO No. DOP-020/2018

LIC. JOSÉ GARCÍA MACÍAS
DIRECTOR DE PADRONES, EVALUACIONES
Y MONITOREO DE LA SECRETARÍA DE DESARROLLO SOCIAL
PRESENTE:

Acuse

Quien suscribe CP Edgardo Ponce Cortés, Presidente Municipal Constitucional de H. Ayuntamiento de Chietla, Pue. por este medio reciba un cordial saludo y al mismo tiempo, le solicito de la manera más atenta, sean revisados y en su caso validados los Folios de las Obras de Ramo 33 Fondo FORTAMUN, que se registraron en los Componentes Gestión de Proyecto, Financiero e Indicadores, en el Sistema de Formato Único del Portal de la Secretaria de Hacienda y Crédito Público(PASH) correspondiente al **4to. Informe Trimestral del ejercicio 2017**, (Anexo listado de Folios registrados, de los Componentes Gestión de Proyecto, Plantilla de Componente Financiero y Formato Componente Indicadores).

Sin más por el momento, quedo a sus apreciables órdenes

H. Ayuntamiento Municipal
de Chietla, Pue.

ATENTAMENTE
"SUFRAGIO EFECTIVO, NO REELECCIÓN"



CP EDGARDO PONCE CORTÉS
Presidente Municipal de Chietla Puebla.

PRESIDENCIA
MUNICIPAL

C.c.p.- Archivo



H. Ayuntamiento Municipal de Chietla, Puebla.

Plaza Principal S/N C. P. 74580 Chietla, Pue.



PRESIDENCIA
01 (243) 43 8-11-55
COMANDANCIA
01 (243) 43 1-01-07

MUNICIPIO DE CHIETLA, PUEBLA
 FORMATO BASE PARA LA VALIDACION EN EL SISTEMA PASH

4to. TRIMESTRE 2017

FONDO DE APORTACIONES PARA LA INFRAESTRUCTURA SOCIAL MUNICIPAL (FISM)

FOLIO SISTEMA SHCP	No. MIDS	No. DE OBRA	NOMBRE DE OBRA O ACCIÓN	LOCALIDAD	FONDO	MONTO AUTORIZADO	MODIFICADO FÍSICO	AVANCE FINANCIERO	UNIDAD DE MEDIDA	CANTIDAD	OBSERVACIONES
PUE00170401014699	218399	51233	REHABILITACIÓN DEL DRENAJE SANITARIO DE LAS CALLES INDEPENDENCIA EMILIANO ZAPATA, REFORMA FRANCISCO I. MADRERO Y MIGUEL HIDALGO ENTRE LAS CALLES LAZARO CARDENAS Y MIGUEL HIDALGO	COLONIA MORELOS	FAIS	1,212,516.52	1,212,516.52	100	M	350 ML. DE TUBERIA DE 12"	
PUE00170401014698	218457	51234	REHABILITACIÓN DEL DRENAJE SANITARIO EN CALLE LIBERTAD ENTRE CALLE ALMIRANTE Y CALLE RAYON	CHIETLA	FAIS	221,528.80	221,528.80	100	M	70 ML. DE TUBERIA DE 10"	
PUE00170401014712	218574	51235	REHABILITACIÓN DEL DRENAJE SANITARIO EN CALLE 5 DE FEBRERO ENTRE CALLE 31 DE AGOSTO Y VICENTE GUERRERO	ATENCINGO	FAIS	184,166.63	184,166.63	100	M	56 ML. DE TUBERIA DE 12"	
PUE0017040014697	219429	51236	REHABILITACIÓN DE LA RED DE AGUA POTABLE DE LA CALLES JOSEFA ORTIZ DE DOMINGUEZ, AQUINES SERDAN ENTRE 2 ABRIL, FRANCISCO VILLA, EL PIPIYA Y CALLE REVOLUCION	ESCAPE DE LAGUNILLAS(COL EMILIANO ZAPATA)	FAIS	573,194.44	573,194.44	100	M	480 ML. DE TUBERIA DE 2"	
PUE00170401014697	219471	51237	REHABILITACIÓN DEL DRENAJE SANITARIO DE LA CALLE EMILIANO ZAPATA ENTRE MIGUEL HIDALGO Y OFICINAS EJIDALES	COL. MORELOS	FAIS	289,558.95	289,558.95	100	M	66 ML. DE TUBERIA DE 12"	
PUE00170401014722	219552	51243	REHABILITACIÓN DEL DRENAJE SANITARIO EN CALLE LEONA VICARIO ENTRE CALLE LAZARO CARDENAS Y 5 DE MAYO	ESCAPE DE LAGUNILLAS	FAIS	916,398.53	916,398.53	100	M	210 ML. DE TUBERIA DE 12"	
PUE00170401014710	220773	51262	REHABILITACIÓN DEL DRENAJE SANITARIO DE LA CALLE BENITO JUAREZ ENTRE MATAMOROS Y BENITO JUAREZ	ATENCINGO	FAIS	146,323.00	146,323.00	100	M	24.00 ML. DE TUBERIA DE 12"	
PUE00170401014711	227379	51238	MEJORAMIENTO DE BANDA PERIMETRAL EN AREAS DE CASTILLOS EN LA ESCUELA PRESIDENTE LIC. ADOLFO LOPEZ MATEOS CLAVE 2019PRITZIA	ATENCINGO	FAIS	78,008.72	78,008.72	100	M2	21.18 DE CIMBRA PARA CASTILLOS DE CONTENCIÓN	
PUE00170401014696	227420	51239	EQUIPAMIENTO DE POZO DE AGUA POTABLE EN LA LOCALIDAD CHIETLA (CERRITO EL TEPEYAC)	CHIETLA	FAIS	263,561.91	263,561.91	100	POZO	1.00 POZO DE AGUA POTABLE	
PUE00170401014721	227488	51240	REHABILITACIÓN DE LA RED DE AGUA POTABLE DE LA CALLE LEONA VICARIO ENTRE CALLE LAZARO CARDENAS Y 5 DE MAYO EN LA LOCALIDAD DE ESCAPE DE LAGUNILLAS	ESCAPE DE LAGUNILLAS	FAIS	556,455.95	556,455.95	100	M	400.00 ML. DE TUBERIA DE 51 MM	
PUE00170401014716	227509	51242	REHABILITACIÓN DEL DRENAJE SANITARIO DE LA CALLE MIGUEL HIDALGO ENTRE GALEANA Y CALLE PRIMAVERA EN LA LOCALIDAD DE BUENA VISTA DE JUAREZ, MUNICIPIO DE CHIETLA	BUENAVISTA DE BENITO JUAREZ	FAIS	2,032,484.87	2,032,484.87	100	M	900.00 ML. DE TUBERIA DE 6"	
PUE00170401014702	227515	51246	REHABILITACIÓN DE AGUA POTABLE DE LA CALLE MIGUEL HIDALGO ENTRE CALLE INDEPENDENCIA Y 16 DE SEPTIEMBRE DE AHUEHUETZINGO MUNICIPIO DE CHIETLA, PUEBLA	AHUEHUETZINGO	FAIS	326,745.69	326,745.69	100	M	58.50 ML. DE TUBERIA DE 75MM	
PUE00170401014701	227527	51247	REHABILITACIÓN DEL ALCANTARILLADO SANITARIO DE LA CALLE MIGUEL HIDALGO ENTRE CALLE INDEPENDENCIA Y 16 DE SEPTIEMBRE EN LA LOCALIDAD DE AHUEHUETZINGO, MUNICIPIO DE CHIETLA	AHUEHUETZINGO	FAIS	1,150,364.24	1,150,364.24	100	M	155 ML. DE TUBERIA DE 12"	
PUE00170401014715	233385	51248	REHABILITACIÓN DEL DRENAJE SANITARIO EN CALLE SANITARIO EN CALLE J. ALVAREZ ENTRE MORELOS Y CAPILLA EN LA LOCALIDAD DE ATENCINGO, PERTENECIENTE AL MUNICIPIO DE CHIETLA	ATENCINGO	FAIS	296,113.39	296,113.39	100	M	60 ML. DE TUBERIA DE 12"	
PUE00170401014725	233408	51244	REHABILITACIÓN DE RED DE AGUA POTABLE DE LA CALLE EMILIANO ZAPATA ENTRE CALLE ZARAGOZA Y ALLENDE	LAGUNILLAS DE RAYON	FAIS	501,528.22	501,528.22	100	M	400 ML. DE TUBERIA DE 38MM	
PUE00170101014726	234688	51245	REHABILITACIÓN DE RED DE AGUA POTABLE DE LA CALLE EMILIANO ZAPATA ENTRE CALLE VICENTE SUAREZ Y BENITO JUAREZ	LA PALMA	FAIS	249,421.65	249,421.65	100	M	380 ML. DE TUBERIA DE 38MM	
PUE00170401014719	234687	51249	REHABILITACIÓN DEL DRENAJE SANITARIO EN CALLE HERMANOS SERDAN ENTRE CALLE LIBERTAD Y MARIANO MATAMOROS	ESCAPE DE LAGUNILLAS	FAIS	566,394.79	566,394.79	100	M	300 ML. DE TUBERIA DE 12"	
PUE00170401014720	234706	51250	REHABILITACIÓN DE LA RED DE AGUA POTABLE EN CALLE HERMANOS SERDAN ENTRE CALLE LIBERTAD Y MARIANO MATAMOROS	ESCAPE DE LAGUNILLAS	FAIS	272,256.59	272,256.59	100	M	124.50 ML. DE TUBERIA DE 75 MM	
PUE00170401014709	234718	51252	REHABILITACIÓN DEL DRENAJE SANITARIO EN CALLE JUSTO SIERRA ENTRE MONTERREY Y LA PAZ	ATENCINGO	FAIS	803,140.34	803,140.34	100	M	180 ML. DE TUBERIA DE 12"	
PUE00170401014714	234729	51241	REHABILITACIÓN DEL DRENAJE SANITARIO DE LA CALLE GALEANA ENTRE LA CALLE MIGUEL HIDALGO Y CALLE BUENA VISTA DE BENITO JUAREZ, MUNICIPIO DE CHIETLA	BUENAVISTA DE BENITO JUAREZ	FAIS	665,054.55	665,054.55	100	M	160 ML. DE TUBERIA DE 12"	

MUNICIPIO DE CHIETLA, PUEBLA
 FORMATO BASE PARA LA VALIDACION EN EL SISTEMA PASH

4to. TRIMESTRE 2017

FONDO DE APORTACIONES PARA LA INFRAESTRUCTURA SOCIAL MUNICIPAL (FISM)

FOLIO SISTEMA SHCP	No. MIDS	No. DE OBRA	NOMBRE DE OBRA O ACCIÓN	LOCALIDAD	FONDO	MONTO AUTORIZADO	MODIFICADO	AVANCE FÍSICO	AVANCE FINANCIERO	UNIDAD DE MEDIDA	CANTIDAD	OBSERVACIONES
PUE00170401014706	234736	51253	REHABILITACION DE LA RED DE AGUA POTABLE EN CALLE JUSTO SIERRA ENTRE CALLE MONTERREY Y LA PAZ	ATENGINGO	FAIS	464,751.06	464,751.06	100	100	M	180 ML DE TUBERIA DE 75 MM	
PUE00170401014708	234764	51258	REHABILITACION DEL DRENAJE SANITARIO EN CALLE LAZARO CARDENAS ENTRE HEROS DE ZARAGOZA Y LAZARO CARDENAS	ATENGINGO	FAIS	1,116,807.64	1,116,807.64	100	100	M	293 ML DE TUBERIA DE 12"	
PUE00170401014707	234765	51257	REHABILITACION DE LA RED DE AGUA POTABLE EN CALLE LAZARO CARDENAS Y CALLE IGNACIO ZARAGOZA ENTRE HEROS DE NACCOZARI Y LAZARO CARDENAS	ATENGINGO	FAIS	467,237.38	467,237.38	100	100	M	96.50 ML DE TUBERIA DE 75 MM	
PUE00170401014695	234766	51255	REHABILITACION DEL DRENAJE SANITARIO DE LA CALLE ALVARO OBREGON ENTRE MIGUEL HIDALGO Y REFORMA	COLONIA MORELOS	FAIS	1,018,198.86	1,018,198.86	100	100	M	155 ML DE TUBERIA DE 12"	
PUE00170401014705	234767	51254	REHABILITACION DE LA RED DE AGUA POTABLE EN CALLE TRES TUBOS ENTRE CALLE EMILIANO ZAPATA Y JUAN DE LA BARRERA	ATENGINGO	FAIS	544,018.20	544,018.20	100	100	M	306 ML DE TUBERIA DE 75MM	
PUE00170401014718	241390	51232	REHABILITACION DE LA RED DE AGUA POTABLE EN LA CALLE DE SAN BENITO JUAREZ ENTRE LAZARO CARDENAS Y CALLE 18 DE SEPTIEMBRE	ESCAPE DE LAGUNILLAS	FAIS	276,613.93	276,613.93	100	100	M	100.40 ML DE TUBERIA DE 75 MM	
PUE00170401014704	244684	51251	EQUIPAMIENTO DE POZO DE AGUA POTABLE DE LA LOCALIDAD DE ATENGINGO	ATENGINGO	FAIS	88,218.14	88,218.14	100	100	POZO	1 EQUIPO PARA POZO DE AGUA POTABLE	

FONDO DE APORTACIONES PARA EL FORTALECIMIENTO DE LOS MUNICIPIOS (FORTAMUN)

FOLIO SISTEMA SHCP	No. MIDS	NO. DE OBRA	NOMBRE DE OBRA O ACCIÓN	LOCALIDAD	FONDO	MONTO AUTORIZADO	MODIFICADO	AVANCE FÍSICO	AVANCE FINANCIERO	UNIDAD DE MEDIDA	CANTIDAD	OBSERVACIONES
PUE00170401046865		51205	REHABILITACION DE ZÓCALO MUNICIPAL DE CHIETLA	CHIETLA	FORTAMUN	2,128,665.59	2,128,665.59	0	0	M2	REHABILITACION DE 120.00 M2 DE PARQUE	ESTA OBRA SE ENCUENTRA EN PROCESO
PUE00170401046905		51207	CONSTRUCCION DE LOCAL DE USOS MÚLTIPLES (CAPILLA EN LA PALMA) DE LA BARRERA	LA PALMA	FORTAMUN	1,030,620.51	1,030,620.51	100	100	M2	CONSTRUCCION DE 212.80 M2 SUPERFICIE	
PUE00170401046929		51208	CONSTRUCCION DEL PARQUE DE CHIETLA	CHIETLA	FORTAMUN	1,152,339.65	1,152,339.65	0	0	M2	CONSTRUCCION DE 382.00 M2 DE JARDINERAS	ESTA OBRA SE ENCUENTRA EN PROCESO



Entidad: Puebla
Municipio: Chietla


FONDOS

TIPO DE REGISTRO	CICLO RECURSO	TIPO RECURSO	DESCRIPCIÓN RAMO	CLAVE RAMO	DESCRIPCIÓN PROGRAMA	CLAVE PROGRAMA
------------------	---------------	--------------	------------------	------------	----------------------	----------------

33 FAIS Municipal

2017 2-APORTACIONES FEDERAL Aportaciones Federales para Entidades Federativas y Municipios

1.- Programa Presupuestario



1004

33 FAIS Municipal

2017 2-APORTACIONES FEDERAL Aportaciones Federales para Entidades Federativas y Municipios

2.- Partida Genérica

1004

33 FAIS Municipal

2017 2-APORTACIONES FEDERAL Aportaciones Federales para Entidades Federativas y Municipios

2.- Partida Genérica

1005

33 FORTAMUN

2017 2-APORTACIONES FEDERAL Aportaciones Federales para Entidades Federativas y Municipios

1.- Programa Presupuestario

1005

33 FORTAMUN

2017 2-APORTACIONES FEDERAL Aportaciones Federales para Entidades Federativas y Municipios

2.- Partida Genérica

1005

33 FORTAMUN

2017 2-APORTACIONES FEDERAL Aportaciones Federales para Entidades Federativas y Municipios

2.- Partida Genérica

1005

33 FORTAMUN

2017 2-APORTACIONES FEDERAL Aportaciones Federales para Entidades Federativas y Municipios

2.- Partida Genérica

1005

33 FORTAMUN

2017 2-APORTACIONES FEDERAL Aportaciones Federales para Entidades Federativas y Municipios

2.- Partida Genérica

1005

33 FORTAMUN

2017 2-APORTACIONES FEDERAL Aportaciones Federales para Entidades Federativas y Municipios

2.- Partida Genérica

1005

33 FORTAMUN

2017 2-APORTACIONES FEDERAL Aportaciones Federales para Entidades Federativas y Municipios

2.- Partida Genérica

PROGRAMA FONDO CONVENIO ESPECIFICO	DEPENDENCIA EJECUTORA	RENDIMIENTO FINANCIERO	REINTEGROS	PARTIDAS		
				TIPO DE GASTO	PARTIDA GENERICA	APROBADO

36947.24

H. AYUNTAMIENTO DE CHIETLA, PUE 4

FAIS Municipal

				2	624	23519096.36	23519096.36
				2	626	2562802.64	2562802.64
FORTAMUN	H. AYUNTAMIENTO DE CHIETLA, PUE 4	22918.48		1	122	5019635	5019635
				1	283	500000	500000
				1	311	5526941	5526941
				1	911	1800000	1800000
				1	853	1584945.94	1584945.94
				2	626	4802465.06	4802465.06



AVANCE FINANCIERO					
RECAUDADO (MINISTRADO)	COMPROMETIDO	DEVENGADO	EJERCIDO	PAGADO	OBSERVACIONES

OBRAS PAGADAS DE REHABILITACIÓN DE AGUA POTABLE, Y DE ALCANTARILLADO SANITARIO:
 51211, 51212, 51215, 51217, 51220, 51221, 51224, 51225, 51226, 51231, 51232, 51233, 51234, 51235, 51236, 51237, 51239, 51240, 51241, 51242, 51243, 51244, 51245, 51246, 51247, 51248, 51249, 51250, 51251, 51252, 51253, 51254, 51255, 51256, 51257, 51258 OBRAS PAGADAS DE PAVIMENTACIÓN: 51214, 51223

OBRAS PAGADAS DE REHABILITACIÓN DE ALUMBRADO PÚBLICO: 51216, 51218, 51219, 51222, 51227, 51228, 2562802.64 51229, 51230, 51238

ACCION 51201 PAGO DE ELEMENTOS DE SEGURIDAD PÚBLICA
 ACCION COMPROMETIDA: 51206 COMPRA DE EQUIPO DE SEGURIDAD PÚBLICA

ACCION PAGADA 51202 ALUMBRADO PÚBLICO, 51203 RELLENO SANITARIO
 ACCION PAGADA: 51204 REINTEGRO POR CONVENIO CON GOBIERNO DEL ESTADO

ACCION COMPROMETIDA: 51200 PAGO DE CERESO
 ACCION PAGADA: 51203 RELLENO SANITARIO
 OBRA PAGADA: 51207; OBRAS COMPROMETIDAS:
 1030620.51 51,205,51208,51209,51210


23519096.36	23519096.36	23519096.36	23519096.36	23519096.36	
2562802.64	2562802.64	2562802.64	2562802.64	2562802.64	
5019635	5019635	5019635	5019635	5019635	
500000	500000	500000	0	0	
5526941	5526941	5526941	5526941	5526941	
1800000	1800000	1800000	1800000	1800000	
1584945.94	1584945.94	1584945.94	623246.59	623246.59	
4802465.06	4802465.06	4802465.06	1030620.51	1030620.51	





MUNICIPIO
FORMATO BASE PARA LA VALIDACION EN EL SISTEMA DE FORMATO ÚNICO (PASH)
INDICADORES (AVANCE)

FAIS MUNICIPAL Y DE LAS DEMARCACIONES TERRITORIALES DEL DISTRITO FEDERAL (FISM)										
Porcentaje de Otros Proyectos registrados en la MIDS										
Método de Cálculo	Período	PLANEADO				ALCANZADA				Justificación de Variaciones
		Meta Planeada	Numerador	Denominador	Meta Alcanzada	Numerador	Denominador	Meta Alcanzada	Numerador	
(Sumatoria de otros proyectos registrados en la MIDS al trimestre correspondiente/ Sumatorias de proyectos totales registrados en la MIDS al trimestre correspondiente)*100	1er. Trimestre	0	0	0	0	0	0	0	0	EN ESTE TRIMESTRE SE ALCANZO LA META, YA QUE NO SE TIENE PLANEADOS OTROS PROYECTOS PARA EL FONDO
	2do. Trimestre	0	0	0	0	0	0	0	0	EN ESTE TRIMESTRE SE ALCANZO LA META YA QUE NO SE CUENTAN CON OTROS PROYECTOS
	3er. Trimestre	0	0	0	0	0	0	0	0	EN ESTE TRIMESTRE SE ALCANZO LA META YA QUE NO SE CUENTAN CON OTROS PROYECTOS
	4to. Trimestre	0	0	0	0	0	0	0	0	EN ESTE TRIMESTRE LA META FUE ALCANZADA AL NO CONTARSE CON OTROS PROYECTOS EN LA MIDS
Porcentaje de Proyectos de contribución directa registrados en la MIDS										
Método de Cálculo	Período	PLANEADO				ALCANZADA				Justificación de Variaciones
		Meta Planeada	Numerador	Denominador	Meta Alcanzada	Numerador	Denominador	Meta Alcanzada	Numerador	
(Sumatoria de proyectos de contribución directa registrados en la MIDS al trimestre correspondiente/ Sumatorias de proyectos totales registrados en la MIDS al trimestre correspondiente)*100	1er. Trimestre	29.41	10	34	0	0	34	0	34	EN ESTE TRIMESTRE SE ALCANZO LA META, YA QUE LOS EXPEDIENTES SE ENCUENTRAN EN PROCESO DE ADJUDICACIÓN
	2do. Trimestre	58.82	20	34	54.54	12	22	22	22	SE ALCANZO NO ES LA PLANEADA AL ENCONTRARSE LOS PROYECTOS
	3er. Trimestre	88.23	30	34	65.52	19	29	29	29	EN ESTE TRIMESTRE LA META PROPUESTA NO FUE ALCANZADA AL NO REGISTRARSE MAS PROYECTOS
	4to. Trimestre	100	34	34	100	37	37	37	37	EN ESTE TRIMESTRE LA META FUE ALCANZADA AL CON MAS PROYECTOS DIRECTOS EN LA MIDS






MUNICIPIO
FORMATO BASE PARA LA VALIDACION EN EL SISTEMA DE FORMATO ÚNICO (PASH)
INDICADORES (AVANCE)

FAIS MUNICIPAL Y DE LAS DEMARCACIONES TERRITORIALES DEL DISTRITO FEDERAL (FISM)
Porcentaje de proyectos complementarios registrados en la MIDS

Método de Cálculo	Periodo	PLANEADO				ALCANZADA		Justificación de Variaciones
		Meta Planeada	Numerador	Denominador	Meta Alcanzada	Numerador	Denominador	
(Sumatoria de proyectos complementarios registrados en la MIDS al trimestre correspondiente/ Sumatorias de proyectos totales registrados en la MIDS al trimestre correspondiente) *100	1er. Trimestre	0	0	20	0	0	0	META, YA QUE LOS EXPEDIENTES PROYECTOS SE ENCUENTRAN EN PROCESO DE EN ESTE TRIMESTRE LA META PROPUESTA SE ALCANZO AL CAPTURAR EN LAS MIDS LOS EN ESTE TRIMESTRE LA META PROPUESTA NO FUE ALCANZADA AL NO REGISTRAR PROYECTOS DE CONTRIBUCIÓN COMPLEMENTARIA EN ESTE TRIMESTRE LA META NO FUE ALCANZADA AL NO CONTARSE CON MAS PROYECTOS
	2do. Trimestre	50	10	20	50	10	20	
	3er. Trimestre	75	15	20	50	10	20	
	4to. Trimestre	100	20	20	100	11	11	





MUNICIPIO
FORMATO BASE PARA LA VALIDACION EN EL SISTEMA DE FORMATO ÚNICO (PASH)
INDICADORES (AVANCE)

FONDO DE APORTACIONES PARA EL FORTALECIMIENTO DE LOS MUNICIPIOS (FORTAMUN)										
Método de Cálculo	Período	PLANEADO				ALCANZADA				Justificación de Variaciones
		Meta Planeada	Numerador	Denominador	Meta Alcanzada	Numerador	Denominador	Meta Alcanzada	Denominador	
(Promedio de avance en las metas porcentuales de /promedio de las metas programadas porcentuales de) * 100	1er. Trimestre	84.61	11	13	84.61	11	13			SE ALCANZO YA QUE SE EJECUTARON LOS PROYECTOS PROGRAMADOS
	2do. Trimestre	90	45	50	50	25	50			EN ESTE TRIMESTRE LA META NO FUE ALCANZADA AL NO EJECUTARSE LOS PROYECTOS PLANEADOS
	3er. Trimestre	93.33	70	75	62	47	75			EN ESTE TRIMESTRE LA META NO FUE ALCANZADA AL NO EJECUTARSE LOS PROYECTOS PLANEADOS
	4to. Trimestre	100	100	100	63	63	100			EN ESTE TRIMESTRE LA META PROPUESTA NO FUE ALCANZADA AL ENCONTRARSE PROYECTOS EN PROCESO
INDICE DE APLICACIÓN PRIORITARIA DE RECURSOS										
Método de Cálculo	Período	PLANEADO				ALCANZADA				Justificación de Variaciones
		Meta Planeada	Numerador	Denominador	Meta Alcanzada	Numerador	Denominador	Meta Alcanzada	Denominador	
((Gasto ejercido en obligaciones financieras + gasto ejercido en pago por derechos de agua + gasto ejercido en seguridad pública + gasto ejercido en inversión) / (Gasto total ejercido del FORTAMUN)) * 100	ANUAL	100	19,233,987.00	19,233,987.00	72.79	14,000,443.10	19,233,987.00			EN ESTE TRIMESTRE LA META PROPUESTA NO FUE ALCANZADA AL ESTAR EN EJECUCIÓN PROYECTOS
INDICE DEL EJERCICIO DE LOS RECURSOS										
Método de Cálculo	Período	PLANEADO				ALCANZADA				Justificación de Variaciones
		Meta Planeada	Numerador	Denominador	Meta Alcanzada	Numerador	Denominador	Meta Alcanzada	Denominador	
(Gasto ejercido del FORTAMUN DF por el municipio o demarcación territorial / Monto anual aprobado del FORTAMUN DF al municipio o demarcación territorial) * 100.	1er. Trimestre	8.29	1,595,200.00	19,233,987.00	8.29	1,595,200.00	19,233,987.00			EN ESTE TRIMESTRE LA META SE ALCANZO AL REALIZAR LAS ACCIONES PLANEADAS
	2do. Trimestre	41.67	8,014,161.25	19,233,987.00	25.03	4,814,750.00	19,233,987.00			EN ESTE TRIMESTRE LA META PLANEADA NO SE ALCANZO AL ENCONTRARSE EN PROCESO LOS LAS ACCIONES PLANEADAS
	3er. Trimestre	66.67	12,822,658.00	19,233,987.00	40.67	7,821,711.70	19,233,987.00			EN ESTE TRIMESTRE LA META PLANEADA NO SE ALCANZO AL ENCONTRARSE EN PROCESO LOS LAS ACCIONES
	4to. Trimestre	100.00	19,233,987.00	19,233,987.00	72.79	14,000,443.10	19,233,987.00			EN ESTE TRIMESTRE LA META PROPUESTA NO FUE ALCANZADA AL ESTAR EN EJECUCIÓN PROYECTOS



MUNICIPIO
 FORMATO BASE PARA LA VALIDACION EN EL SISTEMA DE FORMATO ÚNICO (PASH)
 INDICADORES (AVANCE)

FONDO DE APORTACIONES PARA EL FORTALECIMIENTO DE LOS MUNICIPIOS (FORTAMUN)

INDICE DE DEPENDENCIA FINANCIERA

Método de Cálculo	Período	PLANEADO			ALCANZADA			Justificación de Variaciones
		Meta Planeada	Numerador	Denominador	Meta Alcanzada	Numerador	Denominador	
(Recursos ministrados del FORTAMUN DF al municipio o demarcación territorial / Ingresos propios registrados del municipio o demarcación territorial del Distrito Federal)	1er. Semestre	4.75	12,822,658.00	2,696,958.00	3.34	8,014,161.25	2,396,225.97	EN ESTE SEMESTRE LA META PROPUESTA NO SE ALCANZO AL NO RECAUDAR LOS RECURSOS PLANEADOS
	2do. Semestre	4.00	19,233,987.00	4,808,496.75	6.29	19,233,987.00	3,055,809.47	EN ESTE TRIMESTRE LA META PROPUESTA NO FUE ALCANZADA AL NO TENER MAYOR RECAUDACIÓN





MUNICIPIO DE CHIETLA, PUE
FORMATO BASE PARA LA VALIDACION EN EL SISTEMA DE FORMATO ÚNICO (PASH)
INDICADORES (AVANCE)

FAIS MUNICIPAL Y DE LAS DEMARCACIONES TERRITORIALES DEL DISTRITO FEDERAL (FISM)									
Porcentaje de Otros Proyectos registrados en la MIDS									
Método de Cálculo	Periodo	PLANEADO			ALCANZADA			Justificación de Variaciones	
		Meta Planeada	Numerador	Denominador	Meta Alcanzada	Numerador	Denominador		
(Sumatoria de otros proyectos registrados en la MIDS al trimestre correspondiente/ Sumatorias de proyectos totales registrados en la MIDS al trimestre correspondiente)*100	1er. Trimestre	0	0	0	0	0	0	En este trimestre la meta fue alcanzada a l no tener otros proyectos en la MIDS	
	2do. Trimestre	0	0	0					
	3er. Trimestre	0	0	0					
	4to. Trimestre	0	0	0					
Porcentaje de Proyectos de contribución directa registrados en la MIDS									
Método de Cálculo	Periodo	PLANEADO			ALCANZADA			Justificación de Variaciones	
		Meta Planeada	Numerador	Denominador	Meta Alcanzada	Numerador	Denominador		
(Sumatoria de proyectos de contribución directa registrados en la MIDS al trimestre correspondiente/ Sumatorias de proyectos totales registrados en la MIDS al trimestre correspondiente)*100	1er. Trimestre	0	0	38	0	0	0	En este trimestre la meta fue alcanzada por encontrarse los proyectos en el area proyección	
	2do. Trimestre	50	19	38					
	3er. Trimestre	65.79	25	38					
	4to. Trimestre	100	38	38					
Porcentaje de proyectos complementarios registrados en la MIDS									
Método de Cálculo	Periodo	PLANEADO			ALCANZADA			Justificación de Variaciones	
		Meta Planeada	Numerador	Denominador	Meta Alcanzada	Numerador	Denominador		
(Sumatoria de proyectos complementarios registrados en la MIDS al trimestre correspondiente/ Sumatorias de proyectos totales registrados en la MIDS al trimestre correspondiente)*100	1er. Trimestre	0	0	10	0	0	0	En este trimestre la meta fue alcanzada al encontrarse los proyectos en el area de proyección	
	2do. Trimestre	50	5	10					
	3er. Trimestre	70	7	10					
	4to. Trimestre	100	10	10					

MUNICIPIO
FORMATO BASE PARA LA VALIDACION EN EL SISTEMA DE FORMATO ÚNICO (PASH)
INDICADORES (AVANCE)

FONDO DE APORTACIONES PARA EL FORTALECIMIENTO DE LOS MUNICIPIOS (FORTAMUN)
PORCENTAJE DE AVANCE EN LAS METAS

Método de Cálculo	Período	PLANEADO			ALCANZADA			Justificación de Variaciones
		Meta Planeada	Numerador	Denominador	Meta Alcanzada	Numerador	Denominador	
(Promedio de avance en las metas porcentuales de i/promedio de las metas programadas porcentuales de i)*100	1er. Trimestre	80	8	10	80	8	10	La meta se alcanzó al ejecutarse los proyectos programados
	2do. Trimestre	90	45	50				
	3er. Trimestre	93.33	70	75				
	4to. Trimestre	100	100	100				

INDICE DE APLICACIÓN PRIORITARIA DE RECURSOS

Método de Cálculo	Período	PLANEADO			ALCANZADA			Justificación de Variaciones
		Meta Planeada	Numerador	Denominador	Meta Alcanzada	Numerador	Denominador	
((Gasto ejercido en obligaciones financieras + gasto ejercido en pago por derechos de agua + gasto ejercido en seguridad pública + gasto ejercido en inversión) / (Gasto total ejercido del	ANUAL	100	20,910,718.00	20,910,718.00				

INDICE DEL EJERCICIO DE LOS RECURSOS

Método de Cálculo	Período	PLANEADO			ALCANZADA			Justificación de Variaciones
		Meta Planeada	Numerador	Denominador	Meta Alcanzada	Numerador	Denominador	
(Gasto ejercido del FORTAMUN DF por el municipio o demarcación territorial / Monto anual aprobado del FORTAMUN DF al municipio o demarcación territorial)*100.	1er. Trimestre	8.33	1,742,559.83	20,910,718.00	8.33	1,742,559.83	20,910,718.00	cumplirse las acciones planeadas
	2do. Trimestre	41.66	8,712,799.15	20,910,718.00				
	3er. Trimestre	66.67	12,940,478.64	20,910,718.00				
	4to. Trimestre	100	20,910,718.00	20,910,718.00				

INDICE DE DEPENDENCIA FINANCIERA



MUNICIPIO
FORMATO BASE PARA LA VALIDACION EN EL SISTEMA DE FORMATO ÚNICO (PASH)
INDICADORES (AVANCE)

FONDO DE APORTACIONES PARA EL FORTALECIMIENTO DE LOS MUNICIPIOS (FORTAMUN)

Método de Cálculo	Período	PLANEADO			ALCANZADA			Justificación de Variaciones
		Meta Planeada	Numerador	Denominador	Meta Alcanzada	Numerador	Denominador	
(Recursos ministrados del FORTAMUN DF al municipio / o demarcación territorial / Ingresos propios registrados del municipio o demarcación territorial del	1er. Semestre	3.57	8,712,799.15	2,438,155.30				
	2do. Semestre	6.63	20,910,718.00	3,155,810.30				