



15 DE ABRIL DE 2019

OFICIO No. DOP-125/2019

**VIDA INÉS VARGAS CUANALO**  
**COORDINADORA GENERAL DE POLÍTICA SOCIAL**  
**DE LA SECRETARIA DE BIENESTAR**  
**PRESENTE**

Con fundamento en lo dispuesto en el artículo 115 de la Constitución Política de los Estados Unidos Mexicanos; artículo 78 de la Ley Orgánica Municipal, y para dar cumplimiento a los Lineamientos para informar sobre los recursos federales transferidos a las entidades federativas, municipios y demarcaciones territoriales del Distrito Federal, y de operación de los recursos del Ramo General 33, publicados el 25 de abril de 2013 en el Diario Oficial de la Federación; solicito de la manera más atenta, sean revisados y en su caso validados los **folios de las obras** de los Fondos de Aportaciones FISMDF y FORTAMUNDF, que se registraron en los **Módulos de Destino del Gasto, Ejercicio del Gasto e Indicadores**, a través del Sistema de Recursos Federales Transferidos (SRFT) del Portal del Módulo de Seguridad de Soluciones de Negocio (MSSN) de la Secretaría de Hacienda y Crédito Público (SHCP), correspondiente al **1er. Informe Trimestral del ejercicio 2019**.


Anexo al presente en formato impreso, el listado de folios registrados en los módulos Destino del Gasto, Ejercicio del Gasto (plantilla) y formato de Indicadores.

Sin más por el momento, le envío un cordial saludo y me reitero a sus órdenes.



ATENTAMENTE  
"SUFRAGIO EFECTIVO, NO REELECCIÓN"

ING. OLAF PONCE CORTÉS  
PRESIDENTE MUNICIPAL DE CHIETLA, PUEBLA



Archivo. Control de Gestión

Acuse

**NOMBRE DEL MUNICIPIO DE CHIETLA, PUEBLA  
FORMATO BASE PARA LA VALIDACION EN EL SISTEMA DE RECURSOS FEDERALES TRANSFERIDOS (SRFT)**

**FAIS MUNICIPAL Y DE LAS DEMARCACIONES TERRITORIALES DEL DISTRITO FEDERAL (FISM)**

FOLIO SISTEMA SHCP	No. MIDS	No. DE OBRA	NOMBRE DE OBRA O ACCIÓN	LOCALIDAD	APROBADO	MODIFICADO	COMPROMETIDO	DEVENGADO	EJERCIDO	PAGADO	AVANCE FÍSICO	AVANCE FINANCIERO	CANTIDAD / UNIDAD DE MEDIDA	OBSERVACIONES
de pantalla 2019-04-13 a la(s) 10.31.	300350	51001	REHABILITACIÓN DEL DRENAJE SANITARIO EN CALLE JOSE MARIA MARTINEZ ENTRE ROSENDO OCAÑO Y SEQUÍJA COL. GUSTAVO DIAZ ORDAZ ATENCINGO CHIETLA	ATENCINGO	332,702.55	332,702.55	332,702.55	332,702.55	332,702.55	332,702.55	100	100	1.20. ML	ESTA OBRA SE EJECUTO CON RECURSO DE 2018
PUE180401480112	425964	51002	REHABILITACIÓN DEL DRENAJE SANITARIO EN CALLE LAS BUGAMBILIAS ENTRE JUAN PABLO SEGUNDO Y SECCIÓN SESENTA Y SIETE	ATENCINGO	2,170,177.18	2,170,177.18	2,170,177.18	2,170,177.18	2,170,177.18	2,170,177.18	100	100	1.25. ML	ESTA OBRA SE EJECUTO CON RECURSO DE 2018
PUE180401480259	426119	51003	REHABILITACIÓN DEL DRENAJE SANITARIO EN CALLE ANDADOR DIEZ ENTRE ROSENDO OCAÑO Y DIEZ ORIENTE	ATENCINGO	1,365,102.58	1,365,102.58	1,365,102.58	1,365,102.58	1,365,102.58	1,365,102.58	100	100	56 ML	ESTA OBRA SE EJECUTO CON RECURSO DE 2018
PUE180401480352	426201	51004	REHABILITACIÓN DEL DRENAJE SANITARIO EN CALLE MORELOS ENTRE MORELOS Y PRIVADA - 426201	ATENCINGO	288,581.72	288,581.72	288,581.72	288,581.72	288,581.72	288,581.72	100	100	18. ML	ESTA OBRA SE EJECUTO CON RECURSO DE 2018
PUE180401480444	426306	51005	REHABILITACIÓN DEL DRENAJE SANITARIO EN CALLE CONALEP ENTRE ANDADOR Y CARRETERA ATENCINGO CHIETLA - 426306	ATENCINGO	1,206,523.37	1,206,523.37	1,206,523.37	1,206,523.37	1,206,523.37	1,206,523.37	100	100	65. ML	ESTA OBRA SE EJECUTO CON RECURSO DE 2018

**FORTAMUN**

FOLIO SISTEMA SHCP	No. MIDS	No. DE OBRA	NOMBRE DE OBRA O ACCIÓN	LOCALIDAD	APROBADO	MODIFICADO	COMPROMETIDO	DEVENGADO	EJERCIDO	PAGADO	AVANCE FÍSICO	AVANCE FINANCIERO	CANTIDAD / UNIDAD DE MEDIDA	OBSERVACIONES

OPERADO  
SECRETARÍA DE DESARROLLO SOCIAL  
GOBIERNO DEL ESTADO DE PUEBLA

DETALLE_PROYECTO CICLO	DETALLE_PROYECTO TRIMESTRE	DETALLE_PROYECTO FOLIO	DETALLE_PROYECTO CATEGORIA	DETALLE_PROYECTO MONTO_GLOBAL_APROBADO	DETALLE_PROYECTO FUENTES_FINANCIAMIENTO	DETALLE_PROYECTO NOMBRE	DETALLE_PROYECTO ID_ENTIDAD_RESPONSABLE	DETALLE_PROYECTO ENTIDAD_RESPONSABLE	DETALLE_PROYECTO ID_MUNICIPIO_RESPONSABLE	DETALLE_PROYECTO MUNICIPIO_RESPONSABLE
2019	1	PUE180401480259	Proyecto de inversión	1365102.58	{ff1: {ciclo_recurso:2018, ramo:33, modalidad:i, prog_pres:4, tipo_recurso:FEDERALES (APORTACIONES, SUBSIDIOS Y CONVENIOS), monto:1365102.58, modificado:288581.72}}	REHABILITACIÓN DEL DRENAJE SANITARIO EN CALLE ANDADOR DIEZ ENTRE ROSENDO OCAÑO Y DIEZ ORIENTE - 426119	21	Puebla	51	Chietla
2019	1	PUE180401480352	Proyecto de inversión	288581.72	{ff1: {ciclo_recurso:2018, ramo:33, modalidad:i, prog_pres:4, tipo_recurso:FEDERALES (APORTACIONES, SUBSIDIOS Y CONVENIOS), monto:288581.72, modificado:288581.72}}	REHABILITACIÓN DEL DRENAJE SANITARIO EN CALLE MORELOS ENTRE MORELOS Y PRIVADA - 426201	21	Puebla	51	Chietla
2019	1	PUE180401480112	Proyecto de inversión	2170177.18	{ff1: {ciclo_recurso:2018, ramo:33, modalidad:i, prog_pres:4, tipo_recurso:FEDERALES (APORTACIONES, SUBSIDIOS Y CONVENIOS), monto:2170177.18, modificado:1206523.37}}	REHABILITACIÓN DEL DRENAJE SANITARIO EN CALLE LAS BUGAMBILIAS ENTRE JUAN PABLO SEGUNDO Y SECCIÓN SETENTA Y SIETE - 425964	21	Puebla	51	Chietla
2019	1	PUE180401480444	Proyecto de inversión	1206523.37	{ff1: {ciclo_recurso:2018, ramo:33, modalidad:i, prog_pres:4, tipo_recurso:FEDERALES (APORTACIONES, SUBSIDIOS Y CONVENIOS), monto:1206523.37}}	REHABILITACIÓN DEL DRENAJE SANITARIO EN CALLE CONALEP ENTRE ANDADOR Y CARRETERA ATENCINGO CHIETLA - 426306	21	Puebla	51	Chietla


  
**SECRETARÍA DE DESARROLLO SOCIAL**  
**GOBIERNO DEL ESTADO DE PUEBLA**

DETALLE_PROYECTO TIPO_PROGRAMA_PROYECTO	DETALLE_PROYECTO CLASIFICACION	DETALLE_PROYECTO SUBCLASIFICACION	DETALLE_PROYECTO INSTITUCION_EJECUTORA	DETALLE_PROYECTO NUMERO_PROYECTO	DETALLE_PROYECTO POBLACION_BENEFICIARIA	DETALLE_PROYECTO MUJERES	DETALLE_PROYECTO HOMBRES	DETALLE_PROYECTO BENEFICIARIOS	DETALLE_PROYECTO METAS	DETALLE_PROYECTO TIPO_GEOGRAFICA	DETALLE_PROYECTO FECHA_INICIO
Proyecto de Inversión de Infraestructura Social	Agua y saneamiento	Sin identificar	H AYUNTAMIENTO DE CHIETLA PUEBLA	426119	S	200	150	0	{meta1: {unidad_medida:Metros lineales, meta:56.0, meta_modificada:56.0}}	1	01-11-2018
Proyecto de Inversión de Infraestructura Social	Agua y saneamiento	Sin identificar	H AYUNTAMIENTO DE CHIETLA PUEBLA	426201	S	30	20	0	{meta1: {unidad_medida:Metros lineales, meta:18.0, meta_modificada:18.0}}	1	13-11-2018
Proyecto de Inversión de Infraestructura Social	Agua y saneamiento	Sin identificar	H AYUNTAMIENTO DE CHIETLA PUEBLA	425964	S	300	250	0	{meta1: {unidad_medida:Metros lineales, meta:125.0, meta_modificada:125.0}}	1	01-11-2018
Proyecto de Inversión de Infraestructura Social	Agua y saneamiento	Sin identificar	H AYUNTAMIENTO DE CHIETLA PUEBLA	426306	S	200	180	0	{meta1: {unidad_medida:Metros lineales, meta:65.0, meta_modificada:65.0}}	1	13-11-2018

OPERADO  
SECRETARIA DE DESARROLLO SOCIAL  
GOBIERNO DEL ESTADO DE PUEBLA

DETALLE_PROYECTO FECHA_TERMINO	AVANCE_FINANCIERO		AVANCE_FINANCIERO		AVANCE_FINANCIERO		AVANCE_FINANCIERO		ESTATUS		FLUJO	
	RECAUDADO	COMPROMETIDO	DEVENGADO	EJERCIDO	PAGADO	ESTATUS	FLUJO					
30-11-2018	1362102.58	1362102.58	1362102.58	1362102.58	1362102.58	En Ejecución	Validado avances					
13-12-2018	288581.72	288581.72	288581.72	288581.72	288581.72	Terminado	Validado avances					
30-11-2018	2170177.18	2170177.18	2170177.18	2170177.18	2170177.18	Terminado	Validado avances					
13-12-2018	1206523.37	1206523.37	1206523.37	1206523.37	1206523.37	Terminado	Validado avances					

**OPERADO**  
 SECRETARIA DE DESARROLLO SOCIAL  
 GOBIERNO DE QUÉZULU



TPO	CCO	TRMSTR	VA	ENTRADA	ID	ALJICHO	USG	ID	BAJO	ID	DESC	ID	PP	PROGRAMA	TIPO	RENTERO	TIPO	CA	AMR	MODIFICADO	FIN	COMPROB	DIV	PAGADO	USUARIO	FECHA	ESTATUS	
TRMSTR	CCO	TRMSTR	VA	ENTRADA	ID	ALJICHO	USG	ID	BAJO	ID	DESC	ID	PP	PROGRAMA	TIPO	RENTERO	TIPO	CA	AMR	MODIFICADO	FIN	COMPROB	DIV	PAGADO	USUARIO	FECHA	ESTATUS	
1	Programa presupuestal	2009	1	21	Puebla	51	0104	2009	33	Asociaciones Federativas y Entidades Federativas para el Desarrollo Municipal y Municipios	Gasto Federalidad	0	0	4	Donaciones a Municipios y Municipios	0	0	024	024	15000000	509200	0	0	0	0	0	13/02/19 15:31	Revisión
2	Partida genérica	2009	1	21	Puebla	51	0104	2009	33	Asociaciones Federativas y Entidades Federativas para el Desarrollo Municipal y Municipios	Gasto Federalidad	0	0	4	Donaciones a Municipios y Municipios	0	0	024	024	15000000	509200	0	0	0	0	0	13/02/19 15:31	Revisión
2	Partida genérica	2009	1	21	Puebla	51	0104	2009	33	Asociaciones Federativas y Entidades Federativas para el Desarrollo Municipal y Municipios	Gasto Federalidad	0	0	4	Donaciones a Municipios y Municipios	0	0	024	024	10100000	100000	300000	300000	300000	300000	0	13/02/19 15:31	Revisión
3	Partida genérica	2009	1	21	Puebla	51	0104	2009	33	Asociaciones Federativas y Entidades Federativas para el Desarrollo Municipal y Municipios	Gasto Federalidad	0	0	4	Donaciones a Municipios y Municipios	0	0	024	024	4337000	4337000	0	0	0	0	0	13/02/19 15:31	Revisión

**OPERADO**  
 SECRETARIA DE DESARROLLO SOCIAL  
 GOBIERNO DEL ESTADO DE PUEBLA



Entidad	Municipio	Tipo de Registro	Ciclo de Recurso	Tipo de Recurso	Descripción Ramo	Clave Ramo	Descripción Programa	Clave Programa	Programa Fondo Convenio - Especifico	Dependencia Ejecutora	Rendimiento Financiero	Reintegro	Tipo de Gasto
Puebla	Chietla	Programa presupuestario	2019	FEDERALES (APORTACIONES, SUBSIDIOS Y CONVENIOS)	Aportaciones Federales para Entidades Federativas y Municipios	33	FAIS Municipal y de las Demarcaciones Territoriales del Distrito Federal	1004	Sin Especificar	Sin Especificar	0	0	
Puebla	Chietla	Partida genérica	2019	FEDERALES (APORTACIONES, SUBSIDIOS Y CONVENIOS)	Aportaciones Federales para Entidades Federativas y Municipios	33	FAIS Municipal y de las Demarcaciones Territoriales del Distrito Federal	1004		H. AYUNTAMIENTO DE CHIETLA			2 - Gasto de Inversión
Puebla	Chietla	Partida genérica	2019	FEDERALES (APORTACIONES, SUBSIDIOS Y CONVENIOS)	Aportaciones Federales para Entidades Federativas y Municipios	33	FAIS Municipal y de las Demarcaciones Territoriales del Distrito Federal	1004		H. AYUNTAMIENTO DE CHIETLA			2 - Gasto de Inversión
Puebla	Chietla	Partida genérica	2019	FEDERALES (APORTACIONES, SUBSIDIOS Y CONVENIOS)	Aportaciones Federales para Entidades Federativas y Municipios	33	FAIS Municipal y de las Demarcaciones Territoriales del Distrito Federal	1004		H. AYUNTAMIENTO DE CHIETLA			2 - Gasto de Inversión

OPERADO  
SECRETARÍA DE DESARROLLO SOCIAL  
GOBIERNO DEL ESTADO DE PUEBLA



Partida	Aprobado	Modificado	Adjudicado (Ministrado)	Comprometido	Devengado	Ejercido	Pagado	Contratos	Proyectos	Pagado SHCP	Pagado EF	ESTATUS	Observaciones (Captura)
Total del Programa Presupuestario	28916031	28916031	5783206	0	0	0	0			N/A	N/A		
624 - División de terrenos y construcción de obras de urbanización	14458016	14458016	5392800	0	0	0	0	Sin Contratos	Sin Proyectos	N/A	N/A	Validado	LOS PROYECTOS SE ENCUENTRAN EN PROCESO
625 - Construcción de vías de comunicación	4337404	4337404	0	0	0	0	0	Sin Contratos	Sin Proyectos	N/A	N/A	Validado	LOS PROYECTOS SE ENCUENTRAN EN PROCESO
626 - Otras construcciones de ingeniería civil u obra pesada	10120611	10120611	390406	0	0	0	0	Sin Contratos	Sin Proyectos	N/A	N/A	Validado	LOS PROYECTOS SE ENCUENTRAN EN PROCESO

**OPERADO**  
 SECRETARÍA DE DESARROLLO SOCIAL  
 GOBIERNO DEL ESTADO DE PUEBLA

Entidad	Municipio	Tipo de Registro	Ciclo de Recurso	Tipo de Recurso	Descripción Ramo	Clave Ramo	Descripción Programa	Clave Programa	Programa Fondo Convenio - Especifico	Dependencia Ejecutora	Rendimiento Financiero	Reintegro	Tipo de Gasto	Partida	Aprobado	Modificado
Puebla	Chietla	Programa presupuestario	2019	FEDERALES (APORTACIONES, SUBSIDIOS Y CONVENIOS)	Aportaciones Federales para Entidades Federativas y Municipios	33	FORTAMUN	1005	Sin Especificar	Sin Especificar	0	0		Total del Programa Presupuestario	23662170	23662170
Puebla	Chietla	Partida genérica	2019	FEDERALES (APORTACIONES, SUBSIDIOS Y CONVENIOS)	Aportaciones Federales para Entidades Federativas y Municipios	33	FORTAMUN	1005	H. AYUNTAMIENTO O DE CHIETLA	H. AYUNTAMIENTO O DE CHIETLA			1 - Gasto corriente	283 - Prendas de protección para seguridad pública y nacional	800000	800000
Puebla	Chietla	Partida genérica	2019	FEDERALES (APORTACIONES, SUBSIDIOS Y CONVENIOS)	Aportaciones Federales para Entidades Federativas y Municipios	33	FORTAMUN	1005	H. AYUNTAMIENTO O DE CHIETLA	H. AYUNTAMIENTO O DE CHIETLA			2 - Gasto de Inversión	624 - División de terrenos y construcción de obras de urbanización	7029062	7029062
Puebla	Chietla	Partida genérica	2019	FEDERALES (APORTACIONES, SUBSIDIOS Y CONVENIOS)	Aportaciones Federales para Entidades Federativas y Municipios	33	FORTAMUN	1005	H. AYUNTAMIENTO O DE CHIETLA	H. AYUNTAMIENTO O DE CHIETLA			1 - Gasto corriente	358 - Servicios de limpieza y manejo de desechos	750000	750000
Puebla	Chietla	Partida genérica	2019	FEDERALES (APORTACIONES, SUBSIDIOS Y CONVENIOS)	Aportaciones Federales para Entidades Federativas y Municipios	33	FORTAMUN	1005	H. AYUNTAMIENTO O DE CHIETLA	H. AYUNTAMIENTO O DE CHIETLA			1 - Gasto corriente	311 - Energía eléctrica	8600000	8600000
Puebla	Chietla	Partida genérica	2019	FEDERALES (APORTACIONES, SUBSIDIOS Y CONVENIOS)	Aportaciones Federales para Entidades Federativas y Municipios	33	FORTAMUN	1005	H. AYUNTAMIENTO O DE CHIETLA	H. AYUNTAMIENTO O DE CHIETLA			1 - Gasto corriente	853 - Otros convenios	1183108	1183108
Puebla	Chietla	Partida genérica	2019	FEDERALES (APORTACIONES, SUBSIDIOS Y CONVENIOS)	Aportaciones Federales para Entidades Federativas y Municipios	33	FORTAMUN	1005	H. AYUNTAMIENTO O DE CHIETLA	H. AYUNTAMIENTO O DE CHIETLA			1 - Gasto corriente	113 - Sueldos base al personal permanente	5300000	5300000

OPERALU  
SECRETARÍA DE DESARROLLO SOCIAL  
GOBIERNO DEL ESTADO DE PUEBLA

Recaudado (Ministrado)	Comprometido	Devengado	Ejercido	Pagado	Contratos	Proyectos	Pagado SHCP	Pagado EF	ESTATUS	Observaciones (Captura)
3943695	2998700	2998700	2998700	2998700			N/A	N/A		
0	0	0	0	0	Sin Contratos	Sin Proyectos	N/A	N/A	Validado	ADQUISICION DE UNIFORMES
944995	0	0	0	0	Sin Contratos	Sin Proyectos	N/A	N/A	Validado	LOS PROYECTOS SE ENCUENTRAN EN PROCESO
328700	328700	328700	328700	328700	Sin Contratos	Sin Proyectos	N/A	N/A	Validado	PAGO DE RELLENO SANITARIO
1450000	1450000	1450000	1450000	1450000	Sin Contratos	Sin Proyectos	N/A	N/A	Validado	PAGO DE ENERGIA ELECTRICA
0	0	0	0	0	Sin Contratos	Sin Proyectos	N/A	N/A	Validado	PAGO DE CERESO
1220000	1220000	1220000	1220000	1220000	Sin Contratos	Sin Proyectos	N/A	N/A	Validado	PAGO DE PERSONAL DE SEGURIDAD PUBLICA

SECRETARIA DE DESARROLLO SOCIAL  
GOBIERNO DEL ESTADO DE PUEBLA



FAIS MUNICIPAL Y DE LAS DEMARCACIONES TERRITORIALES DEL DISTRITO FEDERAL (FISM)

Porcentaje de Otros Proyectos registrados en la MIDS

Método de Cálculo	Período	PLANEADO			ALCANZADA			Justificación de Variaciones
		Meta Planeada	Numerador	Denominador	Meta Alcanzada	Numerador	Denominador	
(Sumatoria de otros proyectos registrados en la MIDS al trimestre correspondiente/ Sumatorias de proyectos totales registrados en la MIDS al trimestre correspondiente)*100	1er. Trimestre	0	0	25	0	0	1	EN ESTE TRIMESTRE LA META FUE ALCANZADA AL NO CONTAR CON OTROS PROYECTOS EN LAS MIDS
	2do. Trimestre	0	0	25				
	3er. Trimestre	0	0	25				
	4to. Trimestre	0	0	25				

Porcentaje de Proyectos de contribución directa registrados en la MIDS

Método de Cálculo	Período	PLANEADO			ALCANZADA			Justificación de Variaciones
		Meta Planeada	Numerador	Denominador	Meta Alcanzada	Numerador	Denominador	
(Sumatoria de proyectos de contribución directa registrados en la MIDS al trimestre correspondiente/ Sumatorias de proyectos totales registrados en la MIDS al trimestre correspondiente)*100	1er. Trimestre	0	0	25	0	0	25	EN ESTE TRIMESTRE NO SE ALCANZO LA META AL NO CAPTURARSE EN EL SISTEMA DELAS MIDS PROYECTOS DE CONTRIBUCIÓN DIRECTA
	2do. Trimestre	20	5	25				
	3er. Trimestre	40	10	25				
	4to. Trimestre	80	20	25				

Porcentaje de proyectos complementarios registrados en la MIDS

Método de Cálculo	Período	PLANEADO			ALCANZADA			Justificación de Variaciones
		Meta Planeada	Numerador	Denominador	Meta Alcanzada	Numerador	Denominador	
(Sumatoria de proyectos complementarios registrados en la MIDS al trimestre correspondiente/ Sumatorias de proyectos totales registrados en la MIDS al trimestre correspondiente)*100	1er. Trimestre	0	0	25	0	0	25	EN ESTE TRIMESTRE LA META FUE ALCANZADA AL NO TENER REGISTRADOS PROYECTOS DE CONTRIBUCIÓN COMPLEMENTARIA EN LAS
	2do. Trimestre	8	2	25				
	3er. Trimestre	12	3	25				
	4to. Trimestre	20	5	25				



FONDO DE APORTACIONES PARA EL FORTALECIMIENTO DE LOS MUNICIPIOS (FORTAMUN)  
 PORCENTAJE DE AVANCE EN LAS METAS

Método de Cálculo	Período	PLANEADO			ALCANZADA			Justificación de Variaciones
		Meta Planeada	Numerador	Denominador	Meta Alcanzada	Numerador	Denominador	
(Promedio de avance en las metas porcentuales de i/promedio de las metas programadas porcentuales de i)*100	1er. Trimestre	12.5	5	40	12.5	5	40	LA META PROPUUESTA FUE ALCANZADA
	2do. Trimestre	12.75	19	149				
	3er. Trimestre	12.4	31	250				
	4to. Trimestre	12.5	100	800				

INDICE DE APLICACIÓN PRIORITARIA DE RECURSOS

Método de Cálculo	Período	PLANEADO			ALCANZADA			Justificación de Variaciones
		Meta Planeada	Numerador	Denominador	Meta Alcanzada	Numerador	Denominador	
((Gasto ejercido en obligaciones financieras + gasto ejercido en pago por derechos de agua + gasto ejercido en seguridad pública + gasto ejercido en inversión) / (Gasto total ejercido del FORTAMUN))*100	ANUAL	100	23,662,170.00	23,662,170.00				

INDICE DEL EJERCICIO DE LOS RECURSOS

Método de Cálculo	Período	PLANEADO			ALCANZADA			Justificación de Variaciones
		Meta Planeada	Numerador	Denominador	Meta Alcanzada	Numerador	Denominador	
(Gasto ejercido del FORTAMUN DF por el municipio o demarcación territorial / Monto anual aprobado del FORTAMUN DF al municipio o demarcación territorial)*100.	1er. Trimestre	11.28	2,670,000	23,662,170.00	8.33	1,971,847.50	23,662,170.00	LA META PLANEADA FUE ALCANZADA AL REALIZAR LOS GASTOS QUE SE PROGRAMARON
	2do. Trimestre	38.39	9,085,000	23,662,170.00				
	3er. Trimestre	57.53	13,613,900	23,662,170.00				
	4to. Trimestre	100	23,662,170	23,662,170.00				

INDICE DE DEPENDENCIA FINANCIERA


Método de Cálculo	Período	PLANEADO			ALCANZADA			Justificación de Variaciones
		Meta Planeada	Numerador	Denominador	Meta Alcanzada	Numerador	Denominador	
(Recursos ministrados del FORTAMUN DF al municipio o demarcación territorial / Ingresos propios registrados del municipio o demarcación territorial del Distrito Federal)	1er. Semestre	4.45	9,085,000.00	2,042,394.00				
	2do. Semestre	7.71	23,662,170.00	3,068,091.00				



Ciclo	Periodo	Trimestre	Entidad Federativa	Municipio	Ramo	Unidad	Programa Presupuestario	Nombre del Programa Presupuestario	Grupo Funcional	Función	Subfunción	Actividad Institucional	Clave del Indicador	Nombre del Indicador	Definición del Indicador
2019	1	1	Puebla	Chietla	33 - Aportaciones Federales para Entidades Federativas y Municipios	416 - Dirección General de Programación y Presupuesto A	I004	FAIS Municipal y de las Demarcaciones Territoriales del Distrito Federal	2 - Desarrollo Social	2 - Vivienda y Servicios a la Comunidad	7 - Desarrollo Regional	5 - Fondo de Aportaciones para la Infraestructura Social	144799	Porcentaje de otros proyectos registrados en la MIDS	Permite conocer el número de otros proyectos (proyectos PRODIM, proyectos de Gastos Indirectos y Proyectos Especiales) registrados en la MIDS para su ejecución durante el año. La clasificación de proyectos Complementarios puede ser consultada en el Catálogo FAIS 2016. Todo proyecto no considerado en el Catálogo como directo o complementario puede considerarse como proyecto especial
2019	1	1	Puebla	Chietla	33 - Aportaciones Federales para Entidades Federativas y Municipios	416 - Dirección General de Programación y Presupuesto A	I004	FAIS Municipal y de las Demarcaciones Territoriales del Distrito Federal	2 - Desarrollo Social	2 - Vivienda y Servicios a la Comunidad	7 - Desarrollo Regional	5 - Fondo de Aportaciones para la Infraestructura Social	145307	Porcentaje de proyectos de contribución directa registrados en la MIDS	Permite conocer la proporción de proyectos clasificados como de contribución directa en el Catálogo FAIS (proyectos de servicios básicos, calidad y espacios de la vivienda, salud, educación y alimentación) respecto del total de proyectos que han sido registrados en la MIDS para su ejecución durante el año. La clasificación de proyectos Directos puede ser consultada en el Catálogo FAIS 2016
2019	1	1	Puebla	Chietla	33 - Aportaciones Federales para Entidades Federativas y Municipios	416 - Dirección General de Programación y Presupuesto A	I004	FAIS Municipal y de las Demarcaciones Territoriales del Distrito Federal	2 - Desarrollo Social	2 - Vivienda y Servicios a la Comunidad	7 - Desarrollo Regional	5 - Fondo de Aportaciones para la Infraestructura Social	145330	Porcentaje de proyectos Complementarios registrados en la MIDS	Permite conocer el número de proyectos clasificados como complementarios en el Catálogo FAIS (educación, urbanización, infraestructura productiva, saneamiento) y que han sido registrados en la MIDS para su ejecución durante el año. La clasificación de proyectos Complementarios puede ser consultada en el Catálogo FAIS 2016

OPERADO  
SECRETARÍA DE DESARROLLO SOCIAL  
GOBIERNO DEL ESTADO DE PUEBLA

Método de Cálculo	Nivel del Indicador	Frecuencia de Medición	Unidad de Medida	Tipo	Dimensión del Indicador	Sentido	Meta programada	Justificación	Meta Modificada	Justificación	Realizado en el Periodo	Avance (%)	Flujo
(Sumatoria de otros proyectos registrados la MIDS al trimestre correspondiente/Sumatoria de proyectos totales registrados en la MIDS al trimestre correspondiente)*100	Actividad	Trimestral	Porcentaje	Gestión	Eficacia	Descendente	0	{just1:{ciclo:2019,trim:1,just:Otras causas,usuario:petramartinezfb,fecha:13/04/19}}	0	{just1:{ciclo:2019,trim:1,just:Otras causas,usuario:petramartinezfb,fecha:13/04/19}}	0	100	Validado
(Sumatoria de proyectos de contribución directa registrados en la MIDS al trimestre correspondiente/Sumatoria de proyectos totales registrados en la MIDS al trimestre correspondiente)*100	Actividad	Trimestral	Porcentaje	Gestión	Eficacia	Ascendente	0	{just1:{ciclo:2019,trim:1,just:Otras causas,usuario:petramartinezfb,fecha:13/04/19}}	0	{just1:{ciclo:2019,trim:1,just:Otras causas,usuario:petramartinezfb,fecha:13/04/19}}	0	N/D	Validado
(Sumatoria de proyectos complementarios registrados en la MIDS al trimestre correspondiente/Sumatoria de proyectos totales registrados en la MIDS al trimestre correspondiente)*100	Actividad	Trimestral	Porcentaje	Gestión	Eficacia	Descendente	0	{just1:{ciclo:2019,trim:1,just:Otras causas,usuario:petramartinezfb,fecha:13/04/19}}	0	{just1:{ciclo:2019,trim:1,just:Otras causas,usuario:petramartinezfb,fecha:13/04/19}}	0	100	Validado


 GOBIERNO DEL ESTADO DE PUEBLA  
 DEPARTAMENTO DE DESARROLLO SOCIAL



Ciclo	Periodo	Trimestre	Entidad Federativa	Municipio	Ramo	Unidad	Programa Presupuestario	Nombre del Programa Presupuestario	Grupo Funcional	Función	Subfunción	Actividad Institucional	Clave del Indicador	Nombre del Indicador	Definición del Indicador
2019	1	1	Puebla	Chietla	33 - Aportaciones Federales para Entidades Federativas y Municipios	416 - Dirección General de Programación y Presupuesto A	1005	FORTAMUN	2 - Desarrollo Social	2 - Vivienda y Servicios a la Comunidad	7 - Desarrollo Regional	6 - Fondo de Aportaciones para el Fortalecimiento de los Municipios y de las Demarcaciones Territoriales del Distrito Federal	141531	Índice en el Ejercicio de Recursos	Mide el porcentaje del gasto ejercido acumulado al periodo que se reporta, respecto al monto anual aprobado de FORTAMUN DF al municipio o demarcación territorial del Distrito Federal. El monto ejercido del FORTAMUN DF por el municipio o demarcación territorial es acumulado al periodo que se reporta.
2019	1	1	Puebla	Chietla	33 - Aportaciones Federales para Entidades Federativas y Municipios	416 - Dirección General de Programación y Presupuesto A	1005	FORTAMUN	2 - Desarrollo Social	2 - Vivienda y Servicios a la Comunidad	7 - Desarrollo Regional	6 - Fondo de Aportaciones para el Fortalecimiento de los Municipios y de las Demarcaciones Territoriales del Distrito Federal	143214	Porcentaje de avance en las metas	Mide el avance promedio en la ejecución física de los programas, obras o acciones que se realizan con recursos del FORTAMUN DF. Donde: $\bar{x}$ = número de programas, obras o acciones. Los porcentajes correspondientes a las dos variables son acumulados al periodo que se reporta.

OPERADO  
SECRETARÍA DE DESARROLLO SOCIAL  
GOBIERNO DEL ESTADO DE PUEBLA

Método de Cálculo	Nivel del Indicador	Frecuencia de Medición	Unidad de Medida	Tipo	Dimensión del Indicador	Sentido	Meta programada	Justificación	Meta Modificada	Justificación	Realizado en el Periodo	Avance (%)	Flujo
(Gasto ejercido del FORTAMUN DF por el municipio o demarcación territorial / Monto anual aprobado del FORTAMUN DF al municipio o demarcación territorial)*100	Actividad	Trimestral	Porcentaje	Gestión	Eficacia	Ascendente	12.7	{just1:ciclo:2019,trim:1,just:Otras causas,usuario:petramartinez,fecha:24/04/19}}	12.7	{just1:ciclo:2019,trim:1,just:Otras causas,usuario:petramartinez,fecha:24/04/19}}	12.7	100	Validado
(Promedio de avance en las metas porcentuales de i / Promedio de las metas programadas porcentuales de i) * 100	Componente	Trimestral	Porcentaje	Estratégico	Eficacia	Ascendente	100	{just1:ciclo:2019,trim:1,just:Otras causas,usuario:petramartinez,fecha:24/04/19}}	100	{just1:ciclo:2019,trim:1,just:Otras causas,usuario:petramartinez,fecha:24/04/19}}	100	100	Validado

**OPERADO**  
**SECRETARÍA DE DESARROLLO SOCIAL**  
**GOBIERNO DEL ESTADO DE PUEBLA**

DETALLE_PROYECTO_CICLO	DETALLE_PROYECTO_TRIMESTRE	DETALLE_PROYECTO_FOLIO	DETALLE_PROYECTO_CATEGORIA	DETALLE_PROYECTO_MONTO_GLOBAL_APROBADO	DETALLE_PROYECTO_FUENTES_FINANCIAMIENTO	DETALLE_PROYECTO_NOMBRE	DETALLE_PROYECTO_ID_ENTIDAD_RESPONSABLE	DETALLE_PROYECTO_ENTIDAD_RESPONSABLE	DETALLE_PROYECTO_ID_MUNICIPIO_RESPONSABLE	DETALLE_PROYECTO_MUNICIPIO_RESPONSABLE	DETALLE_PROYECTO_TIPO_PROGRAMA_PROYECTO
2019	1	PUE180401472330	Proyecto de inversión	272277.44	{ff1: {ciclo_recurso:2018, ramo:33, modalidad:1, prog_pres:4, tipo_recursos:FEDERALES (APORTACIONES, SUBSIDIOS Y CONVENIOS), monto:272277.44, modificado:272277.44}}	REHABILITACION DE ALCANTARILLADO SANITARIO EN ARROYO ATOYAC JOLALPAN PUEBLA - 418363	21	Puebla	87	Jolalpan	Proyecto de inversión de Infraestructura Social

OPERADU  
SECRETARIA DE DESARROLLO SOCIAL  
GOBIERNO DEL ESTADO DE PUEBLA

DETALLE_PROYECTO	DETALLE_PROYECTO	DETALLE_PROYECTO	DETALLE_PROYECTO	DETALLE_PROYECTO	DETALLE_PROYECTO	DETALLE_PROYECTO	DETALLE_PROYECTO	DETALLE_PROYECTO	DETALLE_PROYECTO	DETALLE_PROYECTO	DETALLE_PROYECTO	DETALLE_PROYECTO
CLASIFICACION	SUBCLASIFICACION	INSTITUCION_ELECTORA	NUMERO_PROYECTO	POBLACION_BENEFICIADA	MUJERES	HOMBRES	BENEFICIARIOS	METAS	TIPO_GEOFERENCIA	GEOREFERENCIAS	DETALLE_PROYECTO	DETALLE_PROYECTO
Agua y saneamiento	Sin identificar	H AYUNTAMIENTO DE JOLALPAN PUEBLA	418363	5	250	200	0	{meta1: (unidad_medida: Metros lineales, meta: 60.0, meta_modificada: 60.0)}	1	{geo1: {cve_municipio: 87, localidad: 1, direccion: CALLE ARROYO ATOPYAC INTERIOR SN COLONIA SANTA ANA JOLALPAN, 74710 JOLALPAN, JOLALPAN PUEBLA ENTRE CALLE MOCTEZUMA Y CALLE RAYON, CALLE LAS HUERTAS EN LA CARRETERA JOLALPAN-HUACHINANTLA SE DESVIA A		

**OPERADO**  
SECRETARIA DE DESARROLLO SOCIAL  
GOBIERNO DEL ESTADO DE PUEBLA

DETALLE PROYECTO FECHA INICIO	DETALLE PROYECTO FECHA TERMINO	AVANCE FINANCIERO RECAUDADO	AVANCE FINANCIERO COMPROMETIDO	AVANCE FINANCIERO DEVENGADO	AVANCE FINANCIERO EJERCIDO	AVANCE FINANCIERO PAGADO	AVANCE FINANCIERO CONTRATOS (cto.1: (tipo_obra:Obra, numero_contrato:CM OPIOL/FISM001/2018, contratista:APLICACION INTEGRAL DE ELEMENTOS PARA LA CONSTRUCCION S.A. DE C.V, convocante:MUNICIPAL	AVANCES_FISI COS AVANCES_FISI COS	FOTOS CARPETA_FOTOS	ESTATUS ESTATUS	FLUJO FLUJO
03-12-2018	28-12-2018	272277.44	272277.44	272277.44	272277.44	272277.44		{meta1: (unidad_medid a:Metros lineales, avance:60.0)}	{1472330/proyecto _PROCESO, 1472330/proyecto_ FIN, 1472330/proyecto_ INICIO}	Terminado	Validado avances

**OPERADO**  
SECRETARIA DE DESARROLLO SOCIAL  
GOBIERNO DEL ESTADO DE PUEBLA

Ciclo	Periodo	Trimestre	Entidad Federativa	Municipio	Ramo	Unidad	Programa Presupuestario	Nombre del Programa Presupuestario	Grupo Funcional	Función	Subfunción	Actividad Institucional	Clave del Indicador	Nombre del Indicador	Definición del Indicador
2019	1	1	Puebla	Jolalpan	33 - Aportaciones Federales para Entidades Federativas y Municipios	416 - Dirección General de Programación y Presupuesto A	1004	FAIS Municipal y de las Demarcaciones Territoriales del Distrito Federal	2 - Desarrollo Social	2 - Vivienda y Servicios a la Comunidad	7 - Desarrollo Regional	5 - Fondo de Aportaciones para la Infraestructura Social	144799	Porcentaje de otros proyectos registrados en la MIDS	Permite conocer el número de otros proyectos (proyectos PRODIM, proyectos de Gastos Indirectos y proyectos de Gastos Indirectos y proyectos especiales) registrados en la MIDS para su ejecución durante el año. La clasificación de proyectos Complementarios puede ser consultada en el Catálogo FAIS 2016. Todo proyecto no considerado en el Catálogo como Permite conocer la proporción de proyectos clasificados como de contribución directa en el Catálogo FAIS (proyectos de servicios básicos, calidad y espacios de la vivienda, salud, educación y alimentación) respecto del total de proyectos que han sido registrados en la MIDS para su ejecución durante el año. La clasificación de proyectos Directos complementarios en el Catálogo FAIS (educación, urbanización, infraestructura productiva, saneamiento) y que han sido registrados en la MIDS para su ejecución durante el año. La clasificación de proyectos Complementarios puede ser
2019	1	1	Puebla	Jolalpan	33 - Aportaciones Federales para Entidades Federativas y Municipios	416 - Dirección General de Programación y Presupuesto A	1004	FAIS Municipal y de las Demarcaciones Territoriales del Distrito Federal	2 - Desarrollo Social	2 - Vivienda y Servicios a la Comunidad	7 - Desarrollo Regional	5 - Fondo de Aportaciones para la Infraestructura Social	145307	Porcentaje de proyectos de contribución directa registrados en la MIDS	Permite conocer el número de proyectos clasificados como complementarios en el Catálogo FAIS (educación, urbanización, infraestructura productiva, saneamiento) y que han sido registrados en la MIDS para su ejecución durante el año. La clasificación de proyectos Directos complementarios puede ser
2019	1	1	Puebla	Jolalpan	33 - Aportaciones Federales para Entidades Federativas y Municipios	416 - Dirección General de Programación y Presupuesto A	1004	FAIS Municipal y de las Demarcaciones Territoriales del Distrito Federal	2 - Desarrollo Social	2 - Vivienda y Servicios a la Comunidad	7 - Desarrollo Regional	5 - Fondo de Aportaciones para la Infraestructura Social	145330	Porcentaje de proyectos Complementarios registrados en la MIDS	Permite conocer el número de proyectos clasificados como complementarios en el Catálogo FAIS (educación, urbanización, infraestructura productiva, saneamiento) y que han sido registrados en la MIDS para su ejecución durante el año. La clasificación de proyectos Complementarios puede ser

SECRETARÍA DE DESARROLLO SOCIAL  
GOBIERNO DEL ESTADO DE PUEBLA

Método de Cálculo	Nivel del Indicador	Frecuencia de Medición	Unidad de Medida	Tipo	Dimensión del Indicador	Sentido	Meta programada	Justificación	Meta Modificada	Justificación	Realizado en el Periodo	Avance (%)	Flujo
(Sumatoria de otros proyectos registrados la MIDS al trimestre correspondiente/Sumatoria de proyectos totales registrados en la MIDS al trimestre)*100	Actividad	Trimestral	Porcentaje	Gestión	Eficacia	Descendente	0	{just1: {ciclo:2019, trim:1, just: Incumplimiento o retraso en los trámites para el ejercicio presupuestario, usuario: joseaomana, fecha:13/04/19}}	0	{just1: {ciclo:2019, trim:1, just: Incumplimiento o retraso en los trámites para el ejercicio presupuestario, usuario: joseaomana, fecha:13/04/19}}	0	100	Validado
(Sumatoria de proyectos de contribución directa registrados en la MIDS al trimestre correspondiente/Sumatoria de proyectos totales registrados en la MIDS al trimestre)*100	Actividad	Trimestral	Porcentaje	Gestión	Eficacia	Ascendente	0	{just1: {ciclo:2019, trim:1, just: Incumplimiento o retraso en los trámites para el ejercicio presupuestario, usuario: joseaomana, fecha:13/04/19}}	0	{just1: {ciclo:2019, trim:1, just: Incumplimiento o retraso en los trámites para el ejercicio presupuestario, usuario: joseaomana, fecha:13/04/19}}	0	N/D	Validado
(Sumatoria de proyectos complementarios registrados en la MIDS al trimestre correspondiente/Sumatoria de proyectos totales registrados en la MIDS al trimestre)*100	Actividad	Trimestral	Porcentaje	Gestión	Eficacia	Descendente	0	{just1: {ciclo:2019, trim:1, just: Incumplimiento o retraso en los trámites para el ejercicio presupuestario, usuario: joseaomana, fecha:13/04/19}}	0	{just1: {ciclo:2019, trim:1, just: Incumplimiento o retraso en los trámites para el ejercicio presupuestario, usuario: joseaomana, fecha:13/04/19}}	0	100	Validado

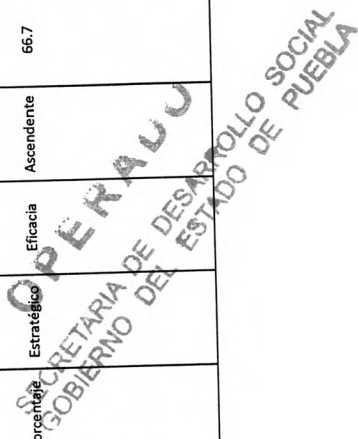
SECRETARÍA DE DESARROLLO SOCIAL  
GOBIERNO DEL ESTADO DE PUEBLA



Ciclo	Periodo	Trimestre	Entidad Federativa	Municipio	Ramo	Unidad	Programa Presupuestario	Nombre del Programa Presupuestario	Grupo Funcional	Función	Subfunción	Actividad Institucional	Clave del Indicador	Nombre del Indicador	Definición del Indicador
2019	1	1	Puebla	Jolalpan	33 - Aportaciones Federales para Entidades Federativas y Municipios	416 - Dirección General de Programación y Presupuesto A	1005	FORTAMUN	2 - Desarrollo Social	2 - Vivienda y Servicios a la Comunidad	7 - Desarrollo Regional	6 - Fondo de Aportaciones para el Fortalecimiento de los Municipios y de las Demarcaciones Territoriales del Distrito Federal	141531	Índice en el Ejercicio de Recursos	Mide el porcentaje del gasto ejercido acumulado al periodo que se reporta, respecto al monto anual aprobado de FORTAMUN DF al municipio o demarcación territorial del Distrito Federal. El monto ejercido del FORTAMUN DF por el municipio o demarcación territorial es acumulado al periodo que se reporta.
2019	1	1	Puebla	Jolalpan	33 - Aportaciones Federales para Entidades Federativas y Municipios	416 - Dirección General de Programación y Presupuesto A	1005	FORTAMUN	2 - Desarrollo Social	2 - Vivienda y Servicios a la Comunidad	7 - Desarrollo Regional	6 - Fondo de Aportaciones para el Fortalecimiento de los Municipios y de las Demarcaciones Territoriales del Distrito Federal	143214	Porcentaje de avance en las metas	Mide el avance promedio en la ejecución física de los programas, obras o acciones que se realizan con recursos del FORTAMUN DF. Donde: $\text{Donde: } \frac{\text{número de programas, obras o acciones}}{\text{correspondientes a las metas}}$ variables son acumulados al periodo que se reporta.

OPERATIVO  
 SECRETARÍA DE DESARROLLO SOCIAL  
 GOBIERNO DEL ESTADO DE PUEBLA

Método de Cálculo	Nivel del Indicador	Frecuencia de Medición	Unidad de Medida	Tipo	Dimensión del Indicador	Sentido	Meta programada	Justificación	Meta Modificada	Justificación	Realizado en el Periodo	Avance (%)	Flujo
(Gasto ejercido del FORTAMUN DF por el municipio o demarcación territorial / Monto anual aprobado del FORTAMUN DF al municipio o demarcación territorial)*100	Actividad	Trimestral	Porcentaje	Gestión	Eficacia	Ascendente	14.2	{just1:{ciclo:2019,trim:1,just:incumplimiento o retraso en los trámites para el ejercicio presupuestario,usuarios,fechas:13/04/19}}	14.2	retraso en los trámites para el ejercicio presupuestario,usuarios,fechas:13/04/19}}	14.2	100	Validado
(Promedio de avance en las metas porcentuales de i / Promedio de las metas programadas porcentuales de i ) * 100	Componente	Trimestral	Porcentaje	Estratégico	Eficacia	Ascendente	66.7	{just1:{ciclo:2019,trim:1,just:Otras causas,usuarios,fechas:24/04/19}}	66.7	causas,usuarios,fechas:24/04/19}}	66.7	100	No Validado


  
 SECRETARÍA DE DESARROLLO SOCIAL  
 GOBIERNO DEL ESTADO DE PUEBLA