

MUNICIPIO DE CHIETLA PUEBLA

ESTADO DE ACTIVIDADES
Del 1 de Enero al 31 de Mayo de 2023 y 2022
(Cifras en pesos)


	2023	2022
INGRESOS Y OTROS BENEFICIOS		
INGRESOS DE GESTIÓN	5,558,094.71	8,517,583.10
IMPUESTOS	1,664,150.60	1,976,314.66
CUOTAS Y APORTACIONES DE SEGURIDAD SOCIAL	0.00	0.00
CONTRIBUCIONES DE MEJORAS	0.00	0.00
DERECHOS	3,726,777.35	6,003,914.92
PRODUCTOS	76,335.00	349,080.00
APROVECHAMIENTOS	90,831.76	188,273.52
INGRESOS POR VENTA DE BIENES Y PRESTACIÓN DE SERVICIOS	0.00	0.00
PART, APORT, CONV, INCENT. DERIV. D/COLAB. FISCAL, F. DIST. DE APORT, TRANSF, ASIG, SUBS Y SUBV Y P Y JUB	42,814,280.87	107,520,195.81
PART, APORT, CONV, INCENT. DERIV. D/COLAB. FISCAL, F. DIST. DE APORT	42,814,280.87	107,520,195.81
TRANSFERENCIAS, ASIGNACIONES, SUBSIDIOS Y SUBVENCIONES Y PENSIONES Y JUBILACIONES	0.00	0.00
OTROS INGRESOS Y BENEFICIOS	342,911.32	588,226.16
INGRESOS FINANCIEROS	342,911.32	588,226.16
INCREMENTO POR VARIACIÓN DE INVENTARIOS	0.00	0.00
DISMINUCIÓN DEL EXCESO DE ESTIMACIONES POR PÉRDIDA O DETERIORO U OBSOLESCENCIA	0.00	0.00
DISMINUCIÓN DEL EXCESO DE PROVISIONES	0.00	0.00
OTROS INGRESOS Y BENEFICIOS VARIOS	0.00	0.00
TOTAL DE INGRESOS Y OTROS BENEFICIOS	48,715,286.90	116,626,005.07
GASTOS Y OTRAS PÉRDIDAS		
GASTOS DE FUNCIONAMIENTO	25,270,037.25	59,621,197.72
SERVICIOS PERSONALES	10,507,875.00	25,617,436.35
MATERIALES Y SUMINISTROS	7,432,689.01	13,073,402.44
SERVICIOS GENERALES	7,329,473.24	20,930,358.93
TRANSFERENCIAS, ASIGNACIONES, SUBSIDIOS Y OTRAS AYUDAS	146,951.66	321,974.58
TRANSFERENCIAS INTERNAS Y ASIGNACIONES AL SECTOR PÚBLICO	0.00	0.00
TRANSFERENCIAS AL RESTO DEL SECTOR PÚBLICO	0.00	0.00
SUBSIDIOS Y SUBVENCIONES	0.00	0.00
AYUDAS SOCIALES	146,951.66	321,974.58
PENSIONES Y JUBILACIONES	0.00	0.00
TRANSFERENCIAS A FIDEICOMISOS, MANDATOS Y CONTRATOS ANÁLOGOS	0.00	0.00
TRANSFERENCIAS A LA SEGURIDAD SOCIAL	0.00	0.00
DONATIVOS	0.00	0.00
TRANSFERENCIAS AL EXTERIOR	0.00	0.00
PARTICIPACIONES Y APORTACIONES	535,451.08	2,226,568.57
PARTICIPACIONES	42,354.80	0.00
APORTACIONES	0.00	0.00
CONVENIOS	493,096.28	2,226,568.57


MUNICIPIO DE CHIETLA PUEBLA


ESTADO DE ACTIVIDADES
Del 1 de Enero al 31 de Mayo de 2023 y 2022
(Cifras en pesos)

	2023	2022
INTERESES, COMISIONES Y OTROS GASTOS DE LA DEUDA PÚBLICA	0.00	0.00
INTERESES DE LA DEUDA PÚBLICA	0.00	0.00
COMISIONES DE LA DEUDA PÚBLICA	0.00	0.00
GASTOS DE LA DEUDA PÚBLICA	0.00	0.00
COSTO POR COBERTURAS	0.00	0.00
APOYOS FINANCIEROS	0.00	0.00
OTROS GASTOS Y PÉRDIDAS EXTRAORDINARIAS	0.00	210,046.68
ESTIMACIONES, DEPRECIACIONES, DETERIOROS, OBSOLESCENCIAS Y AMORTIZACIONES	0.00	210,046.68
PROVISIONES	0.00	0.00
DISMINUCIONES DE INVENTARIOS	0.00	0.00
AUMENTO POR INSUFICIENCIA DE ESTIMACIONES POR PÉRDIDA O DETERIORO U OBSOLESCENCIA	0.00	0.00
AUMENTO POR INSUFICIENCIA DE PROVISIONES	0.00	0.00
OTROS GASTOS	0.00	0.00
INVERSIÓN PÚBLICA	10,831,721.93	45,436,407.47
INVERSIÓN PÚBLICA NO CAPITALIZABLE	10,831,721.93	45,436,407.47
TOTAL DE GASTOS Y OTRAS PÉRDIDAS	36,784,161.92	107,816,195.02
RESULTADOS DEL EJERCICIO (AHORRO/DESAHORRO)	11,931,124.98	8,809,810.05

Bajo protesta de decir verdad declaramos que los Estados Financieros y sus notas, son razonablemente correctos y son responsabilidad del emisor.


 JUAN GUTIÉRREZ BRIONES
 PRESIDENTE MUNICIPAL
 CHIETLA, PUEBLA
 2021 - 2024


 OSCAR HERRERA PINZON
 SECRETARIO GENERAL


 URIEL BENITEZ ALORES
 TESORERO MUNICIPAL


 SECRETARIA GENERAL
 CHIETLA, PUEBLA
 AYUNTAMIENTO 2021 - 2024
 2021 2024
 por un mejor futuro
 TESORERIA
 MUNICIPAL
 CHIETLA, PUEBLA
 2021 - 2024