

MUNICIPIO DE CHIETLA PUEBLA

ESTADO DE FLUJOS DE EFECTIVO
Del 1 de Enero al 30 de Septiembre de 2022 y 2021
(Cifras en pesos)

Concepto	2022	2021
FLUJOS DE EFECTIVO DE LAS ACTIVIDADES DE OPERACIÓN		
ORIGEN	82,309,973.23	17,655,868.93
IMPUESTOS	1,663,848.00	152,655.00
CUOTAS Y APORTACIONES DE SEGURIDAD SOCIAL	0.00	0.00
CONTRIBUCIONES DE MEJORAS	0.00	0.00
DERECHOS	4,992,781.32	742,754.69
PRODUCTOS	306,195.00	82,505.00
APROVECHAMIENTOS	149,208.20	59,109.00
INGRESOS POR VENTAS DE BIENES, PRESTACIÓN DE SERVICIOS Y OTROS INGRESOS	0.00	0.00
PARTICIPACIONES, APORTACIONES, CONVENIOS, INCENTIVOS DERIV. DE LA COLAB. FISCAL Y FONDOS DIST. DE APORT	75,197,940.71	16,618,845.24
TRANSFERENCIAS, ASIGNACIONES, SUBSIDIOS Y SUBVENCIONES, Y PENSIONES Y JUBILACIONES	0.00	0.00
OTROS ORÍGENES DE OPERACIÓN	0.00	0.00
APLICACIÓN	47,651,393.14	8,242,997.88
SERVICIOS PERSONALES	18,651,457.46	4,763,407.80
MATERIALES Y SUMINISTROS	11,117,094.44	1,364,407.23
SERVICIOS GENERALES	16,077,125.39	1,938,176.96
TRANSFERENCIAS INTERNAS Y ASIGNACIONES AL SECTOR PÚBLICO	0.00	0.00
TRANSFERENCIAS AL RESTO DEL SECTOR PÚBLICO	0.00	0.00
SUBSIDIOS Y SUBVENCIONES	0.00	0.00
AYUDAS SOCIALES	263,373.67	42,589.57
PENSIONES Y JUBILACIONES	0.00	0.00
TRANSFERENCIAS A FIDEICOMISOS, MANDATOS Y OTROS ANÁLOGOS	0.00	0.00
TRANSFERENCIAS A LA SEGURIDAD SOCIAL	0.00	0.00
DONATIVOS	0.00	0.00
TRANSFERENCIAS AL EXTERIOR	0.00	0.00
PARTICIPACIONES	0.00	4,148.90
APORTACIONES	0.00	0.00
CONVENIOS	1,542,342.18	130,267.42
OTRAS APLICACIONES DE OPERACIÓN	0.00	0.00
FLUJOS NETOS DE EFECTIVO POR ACTIVIDADES DE OPERACIÓN	34,658,580.09	9,412,871.05

MUNICIPIO DE CHIETLA PUEBLA

ESTADO DE FLUJOS DE EFECTIVO
 Del 1 de Enero al 30 de Septiembre de 2022 y 2021
 (Cifras en pesos)


Concepto	2022	2021
	-----	-----
FLUJOS DE EFECTIVO DE LAS ACTIVIDADES DE INVERSIÓN		
ORIGEN	0.00	0.00
BIENES INMUEBLES, INFRAESTRUCTURA Y	0.00	0.00
CONSTRUCCIONES EN PROCESO		
BIENES MUEBLES	0.00	0.00
OTROS ORÍGENES DE INVERSIÓN	0.00	0.00
APLICACIÓN	23,356,990.76	6,200,052.64
BIENES INMUEBLES, INFRAESTRUCTURA Y	22,294,574.50	6,200,052.64
CONSTRUCCIONES EN PROCESO		
BIENES MUEBLES	1,062,416.26	0.00
OTRAS APLICACIONES DE INVERSIÓN	0.00	0.00
FLUJOS NETOS DE EFECTIVO POR	-23,356,990.76	-6,200,052.64
ACTIVIDADES DE INVERSIÓN		
FLUJOS DE EFECTIVO DE LAS ACTIVIDADES DE FINANCIAMIENTO		
ORIGEN	11,146,775.53	88,607,168.55
ENDEUDAMIENTO NETO	0.00	0.00
INTERNO	0.00	0.00
EXTERNO	0.00	0.00
OTROS ORÍGENES DE FINANCIAMIENTO	11,146,775.53	88,607,168.55
APLICACIÓN	9,296,600.11	95,890,399.67
SERVICIOS DE LA DEUDA	0.00	0.00
INTERNO	0.00	0.00
EXTERNO	0.00	0.00
OTRAS APLICACIONES DE FINANCIAMIENTO	9,296,600.11	95,890,399.67
FLUJOS NETOS DE EFECTIVO POR	1,850,175.42	-7,283,231.12
ACTIVIDADES DE FINANCIAMIENTO		


MUNICIPIO DE CHIETLA PUEBLA


ESTADO DE FLUJOS DE EFECTIVO
 Del 1 de Enero al 30 de Septiembre de 2022 y 2021
 (Cifras en pesos)

Concepto	2022	2021
Incremento/Disminución Neta en el Efectivo y Equivalentes al Efectivo	13,151,764.75	-4,070,412.71
Efectivo y Equivalentes al Efectivo al Inicio del Ejercicio	3,913,238.14	7,983,628.73
Efectivo y Equivalentes al Efectivo al Final del Ejercicio	17,065,002.89	3,913,216.02

Bajo protesta de decir verdad declaramos que los Estados Financieros y sus notas, son razonablemente correctos y son responsabilidad del emisor.


 PRESIDENCIA MUNICIPAL
 CHIETLA, PUEBLA
 2021 - 2024


 SECRETARIA GENERAL
 CHIETLA, PUEBLA
 2021 - 2024


 URIEL BENITEZ FLORES
 TESORERO MUNICIPAL
 Undas por un mejor futuro
 TESORERIA MUNICIPAL
 CHIETLA, PUEBLA
 2021 - 2024