

MUNICIPIO DE CHIETLA PUEBLA

ESTADO DE FLUJOS DE EFECTIVO  
Del 1 de Enero al 30 de Noviembre de 2021 y 2020  
(Cifras en pesos)

	2021	2020
FLUJOS DE EFECTIVO DE LAS ACTIVIDADES DE OPERACIÓN		
ORIGEN	8,272,001.13	0.00
IMPUESTOS	75,835.00	0.00
CUOTAS Y APORTACIONES DE SEGURIDAD SOCIAL	0.00	0.00
CONTRIBUCIONES DE MEJORAS	0.00	0.00
DERECHOS	447,157.63	0.00
PRODUCTOS	41,640.00	0.00
APROVECHAMIENTOS	38,485.00	0.00
INGRESOS POR VENTA DE BIENES Y PRESTACIÓN DE SERVICIOS	0.00	0.00
PART, APORT, CONV, INCENT. DERIV. D/COLAB. FISCAL, F. DIST. DE APORT	7,668,883.50	0.00
TRANSFERENCIAS, ASIGNACIONES, SUBSIDIOS Y SUBVENCIONES Y PENSIONES Y JUBILACIONES	0.00	0.00
OTROS ORÍGENES DE OPERACIÓN	0.00	0.00
APLICACIÓN	4,600,467.75	0.00
SERVICIOS PERSONALES	2,818,536.14	0.00
MATERIALES Y SUMINISTROS	582,040.62	0.00
SERVICIOS GENERALES	1,105,679.43	0.00
TRANSFERENCIAS INTERNAS Y ASIGNACIONES AL SECTOR PÚBLICO	0.00	0.00
TRANSFERENCIAS AL RESTO DEL SECTOR PÚBLICO	0.00	0.00
SUBSIDIOS Y SUBVENCIONES	0.00	0.00
AYUDAS SOCIALES	27,780.20	0.00
PENSIONES Y JUBILACIONES	0.00	0.00
TRANSFERENCIAS A FIDEICOMISOS, MANDATOS Y CONTRATOS ANÁLOGOS	0.00	0.00
TRANSFERENCIAS A LA SEGURIDAD SOCIAL	0.00	0.00
DONATIVOS	0.00	0.00
TRANSFERENCIAS AL EXTERIOR	0.00	0.00
PARTICIPACIONES	0.00	0.00
APORTACIONES	66,431.36	0.00
CONVENIOS	0.00	0.00
OTRAS APLICACIONES DE OPERACIÓN	3,671,533.38	0.00
FLUJOS NETOS DE EFECTIVO POR ACTIVIDADES DE OPERACIÓN		

MUNICIPIO DE CHIETLA PUEBLA

ESTADO DE FLUJOS DE EFECTIVO  
Del 1 de Enero al 30 de Noviembre de 2021 y 2020  
(Cifras en pesos)


	2021	2020
<b>FLUJOS DE EFECTIVO DE LAS ACTIVIDADES DE INVERSIÓN</b>		
ORIGEN	0.00	0.00
BIENES INMUEBLES, INFRAESTRUCTURA Y CONSTRUCCIONES EN PROCESO	0.00	0.00
BIENES MUEBLES	0.00	0.00
OTROS ORÍGENES DE INVERSIÓN	0.00	0.00
APLICACIÓN	40,466,313.77	590,755,553.16
BIENES INMUEBLES, INFRAESTRUCTURA Y CONSTRUCCIONES EN PROCESO	40,437,348.76	586,168,381.45
BIENES MUEBLES	28,965.01	4,587,171.71
OTRAS APLICACIONES DE INVERSIÓN	0.00	0.00
FLUJOS NETOS DE EFECTIVO POR ACTIVIDADES DE INVERSIÓN	-40,466,313.77	-590,755,553.16
<b>FLUJOS DE EFECTIVO DE LAS ACTIVIDADES DE FINANCIAMIENTO</b>		
ORIGEN	32,647,580.47	620,075,972.75
ENDEUDAMIENTO NETO	0.00	0.00
INTERNO	0.00	0.00
EXTERNO	0.00	0.00
OTROS ORÍGENES DE FINANCIAMIENTO	32,647,580.47	620,075,972.75
APLICACIÓN	0.00	21,336,790.86
SERVICIOS DE LA DEUDA	0.00	0.00
INTERNO	0.00	0.00
EXTERNO	0.00	0.00
OTRAS APLICACIONES DE FINANCIAMIENTO	0.00	21,336,790.86
FLUJOS NETOS DE EFECTIVO POR ACTIVIDADES DE FINANCIAMIENTO	32,647,580.47	598,739,181.89


MUNICIPIO DE CHIETLA PUEBLA


ESTADO DE FLUJOS DE EFECTIVO  
 Del 1 de Enero al 30 de Noviembre de 2021 y 2020  
 (Cifras en pesos)

	2021	2020
Incremento/Disminución Neta en el Efectivo y Equivalentes al Efectivo	-4,147,199.92	7,983,628.73
Efectivo y Equivalentes al Efectivo al Inicio del Ejercicio	7,983,628.73	0.00
Efectivo y Equivalentes al Efectivo al Final del Ejercicio	3,836,428.81	7,983,628.73

Bajo protesta de decir verdad declaramos que los Estados Financieros y sus notas, son razonablemente correctos y son responsabilidad del emisor.

  
 \_\_\_\_\_  
 JUAN GUTIERREZ BRIONES  
 PRESIDENTE MUNICIPAL  
 MUNICIPIO DE CHIETLA PUEBLA  
 2021 - 2024

  
 \_\_\_\_\_  
 OSCAR HERRERA PINZON  
 SECRETARIO GENERAL  
 SECRETARIA GENERAL  
 CHIETLA PUEBLA  
 2021 - 2024

  
 \_\_\_\_\_  
 URIEL BENITEZ FLORES  
 TESORERO MUNICIPAL