

MUNICIPIO DE CHIETLA PUEBLA

ESTADO DE FLUJOS DE EFECTIVO
Del 1 de Enero al 31 de Diciembre de 2022 y 2021
(Cifras en pesos)

Concepto	2022	2021
FLUJOS DE EFECTIVO DE LAS ACTIVIDADES DE OPERACIÓN		
ORIGEN	116,037,778.91	17,655,868.93
IMPUESTOS	1,976,314.66	152,655.00
CUOTAS Y APORTACIONES DE SEGURIDAD SOCIAL	0.00	0.00
CONTRIBUCIONES DE MEJORAS	0.00	0.00
DERECHOS	6,003,914.92	742,754.69
PRODUCTOS	349,080.00	82,505.00
APROVECHAMIENTOS	188,273.52	59,109.00
INGRESOS POR VENTAS DE BIENES,	0.00	0.00
PRESTACIÓN DE SERVICIOS Y OTROS INGRESOS		
PARTICIPACIONES, APORTACIONES, CONVENIOS,	107,520,195.81	16,618,845.24
INCENTIVOS DERIV. DE LA COLAB. FISCAL Y		
FONDOS DIST. DE APORT		
TRANSFERENCIAS, ASIGNACIONES, SUBSIDIOS	0.00	0.00
Y SUBVENCIONES, Y PENSIONES Y		
JUBILACIONES		
OTROS ORÍGENES DE OPERACIÓN	0.00	0.00
APLICACIÓN	61,683,893.35	8,242,997.88
SERVICIOS PERSONALES	25,617,436.35	4,763,407.80
MATERIALES Y SUMINISTROS	13,073,402.44	1,364,407.23
SERVICIOS GENERALES	20,444,511.41	1,938,176.96
TRANSFERENCIAS INTERNAS Y ASIGNACIONES	0.00	0.00
AL SECTOR PÚBLICO		
TRANSFERENCIAS AL RESTO DEL SECTOR	0.00	0.00
PÚBLICO		
SUBSIDIOS Y SUBVENCIONES	0.00	0.00
AYUDAS SOCIALES	321,974.58	42,589.57
PENSIONES Y JUBILACIONES	0.00	0.00
TRANSFERENCIAS A FIDEICOMISOS, MANDATOS	0.00	0.00
Y OTROS ANÁLOGOS		
TRANSFERENCIAS A LA SEGURIDAD SOCIAL	0.00	0.00
DONATIVOS	0.00	0.00
TRANSFERENCIAS AL EXTERIOR	0.00	0.00
PARTICIPACIONES	0.00	4,148.90
APORTACIONES	0.00	0.00
CONVENIOS	2,226,568.57	130,267.42
OTRAS APLICACIONES DE OPERACIÓN	0.00	0.00
FLUJOS NETOS DE EFECTIVO POR	54,353,885.56	9,412,871.05
ACTIVIDADES DE OPERACIÓN		

MUNICIPIO DE CHIETLA PUEBLA

ESTADO DE FLUJOS DE EFECTIVO
 Del 1 de Enero al 31 de Diciembre de 2022 y 2021
 (Cifras en pesos)

Concepto	2022	2021
FLUJOS DE EFECTIVO DE LAS ACTIVIDADES DE INVERSIÓN		
ORIGEN	0.00	0.00
BIENES INMUEBLES, INFRAESTRUCTURA Y CONSTRUCCIONES EN PROCESO	0.00	0.00
BIENES MUEBLES	0.00	0.00
OTROS ORÍGENES DE INVERSIÓN	0.00	0.00
APLICACIÓN	47,119,028.56	6,200,052.64
BIENES INMUEBLES, INFRAESTRUCTURA Y CONSTRUCCIONES EN PROCESO	46,056,612.30	6,200,052.64
BIENES MUEBLES	1,062,416.26	0.00
OTRAS APLICACIONES DE INVERSIÓN	0.00	0.00
FLUJOS NETOS DE EFECTIVO POR ACTIVIDADES DE INVERSIÓN	-47,119,028.56	-6,200,052.64
FLUJOS DE EFECTIVO DE LAS ACTIVIDADES DE FINANCIAMIENTO		
ORIGEN	13,018,978.41	88,607,168.55
ENDEUDAMIENTO NETO	0.00	0.00
INTERNO	0.00	0.00
EXTERNO	0.00	0.00
OTROS ORÍGENES DE FINANCIAMIENTO	13,018,978.41	88,607,168.55
APLICACIÓN	12,658,626.29	95,890,399.67
SERVICIOS DE LA DEUDA	0.00	0.00
INTERNO	0.00	0.00
EXTERNO	0.00	0.00
OTRAS APLICACIONES DE FINANCIAMIENTO	12,658,626.29	95,890,399.67
FLUJOS NETOS DE EFECTIVO POR ACTIVIDADES DE FINANCIAMIENTO	360,352.12	-7,283,231.12


MUNICIPIO DE CHIETLA PUEBLA

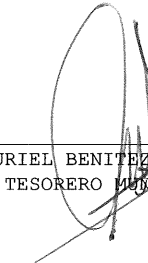

ESTADO DE FLUJOS DE EFECTIVO
Del 1 de Enero al 31 de Diciembre de 2022 y 2021
(Cifras en pesos)

Concepto	2022	2021
Incremento/Disminución Neta en el Efectivo y Equivalentes al Efectivo	7,595,209.12	-4,070,412.71
Efectivo y Equivalentes al Efectivo al Inicio del Ejercicio	3,913,238.14	7,983,628.73
Efectivo y Equivalentes al Efectivo al Final del Ejercicio	11,508,447.26	3,913,216.02

Bajo protesta de decir verdad declaramos que los Estados Financieros y sus notas, son razonablemente correctos y son responsabilidad del emisor.


PRESIDENCIA MUNICIPAL
CHIETLA PUEBLA
JUAN GUTIERREZ BRIONES
PRESIDENTE MUNICIPAL
2021 - 2024


SECRETARIA GENERAL
CHIETLA PUEBLA
OSCAR HERRERA PINZON
SECRETARIO GENERAL
2024



MUNICIPIO DE CHIETLA PUEBLA
URIEL BENITEZ FLORES
TESORERO MUNICIPAL
TESORERIA MUNICIPAL
CHIETLA, PUEBLA
2021 - 2024