

MUNICIPIO DE CHIETLA PUEBLA

ESTADO DE ACTIVIDADES  
Del 1 de Enero al 31 de Enero de 2023 y 2022  
(Cifras en pesos)


|   | 2023         | 2022           |
|---|--------------|----------------|
| INGRESOS Y OTROS BENEFICIOS   |              |                |
| INGRESOS DE GESTIÓN   | 781,568.89   | 8,517,583.10   |
| IMPUESTOS   | 125,003.22   | 1,976,314.66   |
| CUOTAS Y APORTACIONES DE SEGURIDAD SOCIAL   | 0.00         | 0.00           |
| CONTRIBUCIONES DE MEJORAS   | 0.00         | 0.00           |
| DERECHOS  | 624,367.05   | 6,003,914.92   |
| PRODUCTOS   | 15,745.00    | 349,080.00     |
| APROVECHAMIENTOS  | 16,453.62    | 188,273.52     |
| INGRESOS POR VENTA DE BIENES Y PRESTACIÓN DE SERVICIOS  | 0.00         | 0.00           |
| PART, APORT, CONV, INCENT. DERIV. D/COLAB. FISCAL, F. DIST. DE APORT, TRANSF, ASIG, SUBS Y SUBV Y P Y JUB | 81,462.74    | 107,520,195.81 |
| PART, APORT, CONV, INCENT. DERIV. D/COLAB. FISCAL, F. DIST. DE APORT                                      | 81,462.74    | 107,520,195.81 |
| TRANSFERENCIAS, ASIGNACIONES, SUBSIDIOS Y SUBVENCIONES Y PENSIONES Y JUBILACIONES                         | 0.00         | 0.00           |
| OTROS INGRESOS Y BENEFICIOS   | 77,156.71    | 588,226.16     |
| INGRESOS FINANCIEROS  | 77,156.71    | 588,226.16     |
| INCREMENTO POR VARIACIÓN DE INVENTARIOS   | 0.00         | 0.00           |
| DISMINUCIÓN DEL EXCESO DE ESTIMACIONES POR PÉRDIDA O DETERIORO U OBSOLESCENCIA                            | 0.00         | 0.00           |
| DISMINUCIÓN DEL EXCESO DE PROVISIONES   | 0.00         | 0.00           |
| OTROS INGRESOS Y BENEFICIOS VARIOS  | 0.00         | 0.00           |
| TOTAL DE INGRESOS Y OTROS BENEFICIOS  | 940,188.34   | 116,626,005.07 |
| GASTOS Y OTRAS PÉRDIDAS   |              |                |
| GASTOS DE FUNCIONAMIENTO  | 3,757,109.92 | 59,621,197.72  |
| SERVICIOS PERSONALES  | 2,057,997.00 | 25,617,436.35  |
| MATERIALES Y SUMINISTROS  | 1,122,069.61 | 13,073,402.44  |
| SERVICIOS GENERALES   | 577,043.31   | 20,930,358.93  |
| TRANSFERENCIAS, ASIGNACIONES, SUBSIDIOS Y OTRAS AYUDAS  | 16,850.01    | 321,974.58     |
| TRANSFERENCIAS INTERNAS Y ASIGNACIONES AL SECTOR PÚBLICO  | 0.00         | 0.00           |
| TRANSFERENCIAS AL RESTO DEL SECTOR PÚBLICO  | 0.00         | 0.00           |
| SUBSIDIOS Y SUBVENCIONES  | 0.00         | 0.00           |
| AYUDAS SOCIALES   | 16,850.01    | 321,974.58     |
| PENSIONES Y JUBILACIONES  | 0.00         | 0.00           |
| TRANSFERENCIAS A FIDEICOMISOS, MANDATOS Y CONTRATOS ANÁLOGOS  | 0.00         | 0.00           |
| TRANSFERENCIAS A LA SEGURIDAD SOCIAL  | 0.00         | 0.00           |
| DONATIVOS   | 0.00         | 0.00           |
| TRANSFERENCIAS AL EXTERIOR  | 0.00         | 0.00           |
| PARTICIPACIONES Y APORTACIONES  | 0.00         | 2,226,568.57   |
| PARTICIPACIONES   | 0.00         | 0.00           |
| APORTACIONES  | 0.00         | 0.00           |
| CONVENIOS   | 0.00         | 2,226,568.57   |


MUNICIPIO DE CHIETLA PUEBLA


ESTADO DE ACTIVIDADES  
Del 1 de Enero al 31 de Enero de 2023 y 2022  
(Cifras en pesos)

|   | 2023          | 2022           |
|---|---------------|----------------|
| INTERESES, COMISIONES Y OTROS GASTOS DE LA DEUDA PÚBLICA                  | 0.00          | 0.00           |
| INTERESES DE LA DEUDA PÚBLICA   | 0.00          | 0.00           |
| COMISIONES DE LA DEUDA PÚBLICA  | 0.00          | 0.00           |
| GASTOS DE LA DEUDA PÚBLICA  | 0.00          | 0.00           |
| COSTO POR COBERTURAS  | 0.00          | 0.00           |
| APOYOS FINANCIEROS  | 0.00          | 0.00           |
| OTROS GASTOS Y PÉRDIDAS EXTRAORDINARIAS                                   | 0.00          | 210,046.68     |
| ESTIMACIONES, DEPRECIACIONES, DETERIOROS, OBSOLESCENCIAS Y AMORTIZACIONES | 0.00          | 210,046.68     |
| PROVISIONES   | 0.00          | 0.00           |
| DISMINUCIONES DE INVENTARIOS  | 0.00          | 0.00           |
| OTROS GASTOS  | 0.00          | 0.00           |
| INVERSIÓN PÚBLICA   | 0.00          | 45,436,407.47  |
| INVERSIÓN PÚBLICA NO CAPITALIZABLE  | 0.00          | 45,436,407.47  |
| TOTAL DE GASTOS Y OTRAS PÉRDIDAS  | 3,773,959.93  | 107,816,195.02 |
| RESULTADOS DEL EJERCICIO (AHORRO/DESAHORRO)                               | -2,833,771.59 | 8,809,810.05   |

Bajo protesta de decir verdad declaramos que los Estados Financieros y sus notas, son razonablemente correctos y son responsabilidad del emisor.

  
 JUAN GUTIERREZ BRIONES  
 PRESIDENTE MUNICIPAL  
 PRESIDENCIA MUNICIPAL  
 CHIETLA, PUEBLA  
 2021 - 2024

  
 OSCAR HERRERA PINZON  
 SECRETARIO GENERAL  
 SECRETARIA GENERAL  
 CHIETLA, PUEBLA  
 2021 - 2024

  
 URIEL BENITEZ FLORES  
 TESORERO MUNICIPAL  
 TESORERIA MUNICIPAL  
 CHIETLA, PUEBLA  
 2021 - 2024  
*Construyendo un mejor futuro*