

MUNICIPIO DE CHIETLA PUEBLA

ESTADO DE FLUJOS DE EFECTIVO
 Del 1 de Enero al 31 de Julio de 2022 y 2021
 (Cifras en pesos)

Concepto	2022	2021
FLUJOS DE EFECTIVO DE LAS ACTIVIDADES DE OPERACIÓN		
ORIGEN	63,674,122.34	17,655,868.93
IMPUESTOS	1,470,249.00	152,655.00
CUOTAS Y APORTACIONES DE SEGURIDAD SOCIAL	0.00	0.00
CONTRIBUCIONES DE MEJORAS	0.00	0.00
DERECHOS	4,292,173.85	742,754.69
PRODUCTOS	245,260.00	82,505.00
APROVECHAMIENTOS	122,654.48	59,109.00
INGRESOS POR VENTAS DE BIENES, PRESTACIÓN DE SERVICIOS Y OTROS INGRESOS	0.00	0.00
PARTICIPACIONES, APORTACIONES, CONVENIOS, INCENTIVOS DERIV. DE LA COLAB. FISCAL Y FONDOS DIST. DE APORT	57,543,785.01	16,618,845.24
TRANSFERENCIAS, ASIGNACIONES, SUBSIDIOS Y SUBVENCIONES, Y PENSIONES Y JUBILACIONES	0.00	0.00
OTROS ORÍGENES DE OPERACIÓN	0.00	0.00
APLICACIÓN	38,359,407.61	8,242,997.88
SERVICIOS PERSONALES	14,584,209.34	4,763,407.80
MATERIALES Y SUMINISTROS	9,527,990.71	1,364,407.23
SERVICIOS GENERALES	13,195,600.44	1,938,176.96
TRANSFERENCIAS INTERNAS Y ASIGNACIONES AL SECTOR PÚBLICO	0.00	0.00
TRANSFERENCIAS AL RESTO DEL SECTOR PÚBLICO	0.00	0.00
SUBSIDIOS Y SUBVENCIONES	0.00	0.00
AYUDAS SOCIALES	223,653.36	42,589.57
PENSIONES Y JUBILACIONES	0.00	0.00
TRANSFERENCIAS A FIDEICOMISOS, MANDATOS Y OTROS ANÁLOGOS	0.00	0.00
TRANSFERENCIAS A LA SEGURIDAD SOCIAL	0.00	0.00
DONATIVOS	0.00	0.00
TRANSFERENCIAS AL EXTERIOR	0.00	0.00
PARTICIPACIONES	0.00	4,148.90
APORTACIONES	0.00	0.00
CONVENIOS	827,953.76	130,267.42
OTRAS APLICACIONES DE OPERACIÓN	0.00	0.00
FLUJOS NETOS DE EFECTIVO POR ACTIVIDADES DE OPERACIÓN	25,314,714.73	9,412,871.05

MUNICIPIO DE CHIETLA PUEBLA

ESTADO DE FLUJOS DE EFECTIVO
Del 1 de Enero al 31 de Julio de 2022 y 2021
(Cifras en pesos)

Concepto	2022	2021
FLUJOS DE EFECTIVO DE LAS ACTIVIDADES DE INVERSIÓN		
ORIGEN	0.00	0.00
BIENES INMUEBLES, INFRAESTRUCTURA Y CONSTRUCCIONES EN PROCESO	0.00	0.00
BIENES MUEBLES	0.00	0.00
OTROS ORÍGENES DE INVERSIÓN	15,334,637.87	6,200,052.64
APLICACIÓN	14,303,019.82	6,200,052.64
BIENES INMUEBLES, INFRAESTRUCTURA Y CONSTRUCCIONES EN PROCESO	1,031,618.05	0.00
BIENES MUEBLES	0.00	0.00
OTRAS APLICACIONES DE INVERSIÓN	-15,334,637.87	-6,200,052.64
FLUJOS NETOS DE EFECTIVO POR ACTIVIDADES DE INVERSIÓN		
FLUJOS DE EFECTIVO DE LAS ACTIVIDADES DE FINANCIAMIENTO		
ORIGEN	9,391,618.61	88,607,168.55
ENDEUDAMIENTO NETO	0.00	0.00
INTERNO	0.00	0.00
EXTERNO	0.00	0.00
OTROS ORÍGENES DE FINANCIAMIENTO	9,391,618.61	88,607,168.55
APLICACIÓN	7,678,839.12	95,890,399.67
SERVICIOS DE LA DEUDA	0.00	0.00
INTERNO	0.00	0.00
EXTERNO	0.00	0.00
OTRAS APLICACIONES DE FINANCIAMIENTO	7,678,839.12	95,890,399.67
FLUJOS NETOS DE EFECTIVO POR ACTIVIDADES DE FINANCIAMIENTO	1,712,779.49	-7,283,231.12


MUNICIPIO DE CHIETLA PUEBLA


ESTADO DE FLUJOS DE EFECTIVO
Del 1 de Enero al 31 de Julio de 2022 y 2021
(Cifras en pesos)


000011

Concepto	2022	2021
Incremento/Disminución Neta en el Efectivo y Equivalentes al Efectivo	11,692,856.35	-4,070,412.71
Efectivo y Equivalentes al Efectivo al Inicio del Ejercicio	3,913,238.14	7,983,628.73
Efectivo y Equivalentes al Efectivo al Final del Ejercicio	15,606,094.49	3,913,216.02

Bajo protesta de decir verdad declaramos que los Estados Financieros y sus notas, son razonablemente correctos y son responsabilidad del emisor.


JUAN GUTIERREZ BRIONES
 PRESIDENTE MUNICIPAL
 PRESIDENCIA MUNICIPAL
 CHIETLA, PUEBLA
 2021 - 2024


OSCAR HERRERA PINZON
 SECRETARIO GENERAL
 SECRETARIA GENERAL
 CHIETLA, PUEBLA
 2021 - 2024


URIEL BENITEZ FLORES
 TESORERO MUNICIPAL
 TESORERIA MUNICIPAL
 CHIETLA, PUEBLA
 2021 - 2024