

MUNICIPIO DE CHIETLA PUEBLA

ESTADO ANALÍTICO DE INGRESOS

Del 1 de Enero al 30 de Noviembre de 2022
(Cifras en pesos)

Rubro de Ingresos	Ingreso Estimado (1)	Ampliaciones y Reducciones (2)	Ingreso Modificado (3=1+2)	Ingreso Devengado (4)	Ingreso Recaudado (5)	Diferencia (6=5-1)
IMPUESTOS	2,260,722.00	0.00	2,260,722.00	1,872,901.77	1,872,901.77	-387,820.23
CUOTAS Y APORTACIONES DE SEGURIDAD SOCIAL	0.00	0.00	0.00	0.00	0.00	0.00
CONTRIBUCIONES DE MEJORAS	154,275.00	0.00	154,275.00	0.00	0.00	-154,275.00
DERECHOS	2,047,111.00	1,744,894.86	3,792,005.86	5,739,340.32	5,739,340.32	3,692,229.32
PRODUCTOS	1,246,068.00	0.00	1,246,068.00	345,050.00	345,050.00	-901,018.00
APROVECHAMIENTOS	249,213.00	0.00	249,213.00	177,496.88	177,496.88	-71,716.12
INGRESOS POR VENTAS DE BIENES,	0.00	0.00	0.00	0.00	0.00	0.00
PRESTACIÓN DE SERVICIOS Y OTROS INGRESOS	237,577,711.00	1,280,905.00	238,858,616.00	93,368,149.39	93,368,149.39	-144,209,561.61
PARTICIPACIONES, APORTACIONES, CONVENIOS, INCENTIVOS DERIV. DE LA COLAB. FISCAL Y FONDOS DIST. DE APORT	0.00	0.00	0.00	0.00	0.00	0.00
TRANSFERENCIAS, ASIGNACIONES, SUBSIDIOS Y SUBVENCIONES, Y PENSIONES Y JUBILACIONES	0.00	0.00	0.00	0.00	0.00	0.00
INGRESOS DERIVADOS DE FINANCIAMIENTOS	0.00	0.00	0.00	0.00	0.00	0.00
TOTAL	243,535,100.00	3,025,799.86	246,560,899.86	101,502,938.36	101,502,938.36	-144,209,561.61
Ingresos Excedentes						0.00

MUNICIPIO DE CHIETIA PUEBLA

ESTADO ANALÍTICO DE INGRESOS

Del 1 de Enero al 30 de Noviembre de 2022
(Cifras en pesos)

Estado Analítico de Ingresos por Fuente de Financiamiento	Ingreso Estimado (1)	Ampliaciones/ Reducciones (2)	Ingreso Modificado (3=1+2)	Ingreso Devengado (4)	Ingreso Recaudado (5)	Diferencia (6=5-1)
INGRESOS DEL PODER EJECUTIVO FEDERAL O ESTATAL Y DE LOS MUNICIPIOS	0.00	0.00	0.00	0.00	0.00	0.00
IMPUESTOS	0.00	0.00	0.00	0.00	0.00	0.00
CUOTAS Y APORTACIONES DE SEGURIDAD SOCIAL	0.00	0.00	0.00	0.00	0.00	0.00
CONTRIBUCIONES DE MEJORAS	0.00	0.00	0.00	0.00	0.00	0.00
DERECHOS	0.00	0.00	0.00	0.00	0.00	0.00
PRODUCTOS	0.00	0.00	0.00	0.00	0.00	0.00
APROVECHAMIENTOS	0.00	0.00	0.00	0.00	0.00	0.00
PARTICIPACIONES, APORTACIONES, CONVENIOS, INCENTIVOS DERIV. DE LA COLAB. FISCAL Y FONDOS DIST. DE APORT	0.00	0.00	0.00	0.00	0.00	0.00
TRANSFERENCIAS, ASIGNACIONES, SUBSIDIOS Y SUBVENCIONES, Y PENSIONES Y JUBILACIONES	0.00	0.00	0.00	0.00	0.00	0.00
INGRESOS DE LOS ENTES PÚBLICOS DE LOS PODERES LEGISLATIVO Y JUDICIAL, DE LOS ÓRGANOS AUTÓNOMOS Y DEL SECTOR PARAESTATAL O PARAMUNICIPAL, ASÍ COMO DE LAS EMPRESAS PRODUCTIVAS DEL ESTADO	1,246,068.00	0.00	1,246,068.00	345,050.00	345,050.00	-901,018.00
CUOTAS Y APORTACIONES DE SEGURIDAD SOCIAL	0.00	0.00	0.00	0.00	0.00	0.00
PRODUCTOS	1,246,068.00	0.00	1,246,068.00	345,050.00	345,050.00	-901,018.00
INGRESOS POR VENTAS DE BIENES, PRESTACIÓN DE SERVICIOS Y OTROS INGRESOS	0.00	0.00	0.00	0.00	0.00	0.00
TRANSFERENCIAS, ASIGNACIONES, SUBSIDIOS Y SUBVENCIONES, Y PENSIONES Y JUBILACIONES	0.00	0.00	0.00	0.00	0.00	0.00


MUNICIPIO DE CHIETLA PUEBLA


ESTADO ANALÍTICO DE INGRESOS

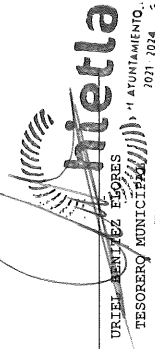
Del 1 de Enero al 30 de Noviembre de 2022
(Cifras en pesos)

Estado Analítico de Ingresos por Fuente de Financiamiento	Ingreso Estimado (1)	Ampliaciones/ Reducciones (2)	Ingreso Modificado (3=1+2)	Ingreso Devengado (4)	Ingreso Recaudado (5)	Diferencia (6=5-1)
INGRESOS DERIVADOS DE FINANCIAMIENTO	0.00	0.00	0.00	0.00	0.00	0.00
INGRESOS DERIVADOS DE FINANCIAMIENTOS	0.00	0.00	0.00	0.00	0.00	0.00
TOTAL	1,246,068.00	0.00	1,246,068.00	345,050.00	345,050.00	0.00
						Ingresos Excedentes
						0.00

Bajo protesta de decir verdad declaramos que los Estados Financieros y sus notas, son razonablemente correctos y son responsabilidad del emisor.


JUAN GUTIÉRREZ BELTRÁN
 PRESIDENCIA MUNICIPAL
 CHIETLA, PUEBLA
 2021 - 2024


OSCAR HERRERA PINZON
 SECRETARÍA GENERAL
 CHIETLA, PUEBLA
 2021 - 2024



URIEL RENTÍEZ FLORES
 TESORERO MUNICIPAL
 2021 - 2024

Unido, por un mejor futuro
 TESORERÍA
 MUNICIPAL
 CHIETLA, PUEBLA
 2021 - 2024