

MUNICIPIO DE CHIETLA PUEBLA

ESTADO DE FLUJOS DE EFECTIVO
 Del 1 de Enero al 31 de Marzo de 2023 y 2022
 (Cifras en pesos)

Concepto	2023	2022
FLUJOS DE EFECTIVO DE LAS ACTIVIDADES DE OPERACIÓN		
ORIGEN	25,716,498.44	116,037,778.91
IMPUESTOS	1,214,517.03	1,976,314.66
CUOTAS Y APORTACIONES DE SEGURIDAD SOCIAL	0.00	0.00
CONTRIBUCIONES DE MEJORAS	0.00	0.00
DERECHOS	2,887,198.21	6,003,914.92
PRODUCTOS	51,400.00	349,080.00
APROVECHAMIENTOS	63,890.16	188,273.52
INGRESOS POR VENTAS DE BIENES,	0.00	0.00
PRESTACIÓN DE SERVICIOS Y OTROS INGRESOS		
PARTICIPACIONES, APORTACIONES, CONVENIOS,	21,499,493.04	107,520,195.81
INCENTIVOS DERIV. DE LA COLAB. FISCAL Y		
FONDOS DIST. DE APORT		
TRANSFERENCIAS, ASIGNACIONES, SUBSIDIOS	0.00	0.00
Y SUBVENCIONES, Y PENSIONES Y		
JUBILACIONES		
OTROS ORÍGENES DE OPERACIÓN	0.00	0.00
APLICACIÓN	14,436,330.05	61,693,572.82
SERVICIOS PERSONALES	6,267,579.00	25,617,436.35
MATERIALES Y SUMINISTROS	4,180,758.90	13,073,402.44
SERVICIOS GENERALES	3,867,251.87	20,454,190.88
TRANSFERENCIAS INTERNAS Y ASIGNACIONES	0.00	0.00
AL SECTOR PÚBLICO		
TRANSFERENCIAS AL RESTO DEL SECTOR	0.00	0.00
PÚBLICO		
SUBSIDIOS Y SUBVENCIONES	0.00	0.00
AYUDAS SOCIALES	104,224.28	321,974.58
PENSIONES Y JUBILACIONES	0.00	0.00
TRANSFERENCIAS A FIDEICOMISOS, MANDATOS	0.00	0.00
Y OTROS ANÁLOGOS		
TRANSFERENCIAS A LA SEGURIDAD SOCIAL	0.00	0.00
DONATIVOS	0.00	0.00
TRANSFERENCIAS AL EXTERIOR	0.00	0.00
PARTICIPACIONES	16,516.00	0.00
APORTACIONES	0.00	0.00
CONVENIOS	0.00	2,226,568.57
OTRAS APLICACIONES DE OPERACIÓN	0.00	0.00
FLUJOS NETOS DE EFECTIVO POR	11,280,168.39	54,344,206.09
ACTIVIDADES DE OPERACIÓN		

MUNICIPIO DE CHIETLA PUEBLA

ESTADO DE FLUJOS DE EFECTIVO
 Del 1 de Enero al 31 de Marzo de 2023 y 2022
 (Cifras en pesos)


Concepto	2023	2022
FLUJOS DE EFECTIVO DE LAS ACTIVIDADES DE INVERSIÓN		
ORIGEN	0.00	0.00
BIENES INMUEBLES, INFRAESTRUCTURA Y CONSTRUCCIONES EN PROCESO	0.00	0.00
BIENES MUEBLES	0.00	0.00
OTROS ORÍGENES DE INVERSIÓN	0.00	0.00
APLICACIÓN	24,119.99	47,119,028.56
BIENES INMUEBLES, INFRAESTRUCTURA Y CONSTRUCCIONES EN PROCESO	0.00	46,056,612.30
BIENES MUEBLES	24,119.99	1,062,416.26
OTRAS APLICACIONES DE INVERSIÓN	0.00	0.00
FLUJOS NETOS DE EFECTIVO POR ACTIVIDADES DE INVERSIÓN	-24,119.99	-47,119,028.56
FLUJOS DE EFECTIVO DE LAS ACTIVIDADES DE FINANCIAMIENTO		
ORIGEN	13,817,756.97	13,018,978.41
ENDEUDAMIENTO NETO	0.00	0.00
INTERNO	0.00	0.00
EXTERNO	0.00	0.00
OTROS ORÍGENES DE FINANCIAMIENTO	13,817,756.97	13,018,978.41
APLICACIÓN	22,136,442.61	12,648,946.82
SERVICIOS DE LA DEUDA	0.00	0.00
INTERNO	0.00	0.00
EXTERNO	0.00	0.00
OTRAS APLICACIONES DE FINANCIAMIENTO	22,136,442.61	12,648,946.82
FLUJOS NETOS DE EFECTIVO POR ACTIVIDADES DE FINANCIAMIENTO	-8,318,685.64	370,031.59


MUNICIPIO DE CHIETLA PUEBLA


ESTADO DE FLUJOS DE EFECTIVO
 Del 1 de Enero al 31 de Marzo de 2023 y 2022
 (Cifras en pesos)

Concepto	2023	2022
Incremento/Disminución Neta en el Efectivo y Equivalentes al Efectivo	2,937,362.76	7,595,209.12
Efectivo y Equivalentes al Efectivo al Inicio del Ejercicio	11,508,447.26	3,913,238.14
Efectivo y Equivalentes al Efectivo al Final del Ejercicio	14,445,810.02	11,508,447.26

Bajo protesta de decir verdad declaramos que los Estados Financieros y sus notas, son razonablemente correctos y son responsabilidad del emisor.


 JUAN GUTIERREZ BRIONES
 PRESIDENTE MUNICIPAL
 PRESIDENCIA MUNICIPAL
 CHIETLA, PUEBLA
 2021 - 2024


 OSCAR HERRERA PINZON
 SECRETARIO GENERAL
 SECRETARIA GENERAL
 CHIETLA, PUEBLA
 2021 - 2024


 Unides por un mejor futuro
 JUAN BENITEZ FLORES
 TESORERO MUNICIPAL
 TESORERIA MUNICIPAL
 MUNICIPAL
 CHIETLA, PUEBLA
 2021 - 2024