

Municipio de Chietla		
Conciliación entre los Egresos Presupuestarios y los Gastos Contables		
Correspondiente del 1 de Enero al 31 de Diciembre de 2015		
1. Total de egresos (presupuestarios)		63,710,578
2. Menos egresos presupuestarios no contables		36,844,674
Mobiliario y equipo de administración	0	
Mobiliario y equipo educacional y recreativo	0	
Equipo e instrumental médico y de laboratorio	0	
Vehículos y equipo de transporte	0	
Equipo de defensa y seguridad	0	
Maquinaria, otros equipos y herramientas	0	
Activos biológicos	0	
Bienes inmuebles	0	
Activos intangibles	0	
Obra pública en bienes propios	0	
Acciones y participaciones de capital	0	
Compra de títulos y valores	0	
Inversiones en fideicomisos, mandatos y otros análogos	0	
Provisiones para contingencias y otras erogaciones especiales	0	
Amortización de la deuda pública	0	
Adeudos de ejercicios fiscales anteriores (ADEFAS)	0	
Otros Egresos Presupuestales No Contables	36,844,674	
3. Más Gasto Contables No Presupuestales		16,730,858
Estimaciones, depreciaciones, deterioros, obsolescencia y amortizaciones	0	
Provisiones	0	
Disminución de inventarios	0	
Aumento por insuficiencia de estimaciones por pérdida o deterioro u obsolescencia	0	
Aumento por insuficiencia de provisiones	0	
Otros Gastos	0	
Otros Gastos Contables No Presupuestales	16,730,858	
4. Total de Gasto Contable (4 = 1 - 2 + 3)		43,596,762



2014-2018
PRESIDENCIA
MUNICIPAL

C.P. EDGARDO PONCE CORTES
PRESIDENTE MUNICIPAL

T.S.U. ALEJANDRO HERNANDEZ RUIZ
TESORERO



Ayuntamiento Municipal
de Chietla, Pue.
2014-2018
TESORERÍA
MUNICIPAL

PROFR. JOSÉ GUZMÁN GARCÍA
SECRETARIO GENERAL

CHIELLA
GOBIERNO MUNICIPAL
Ayuntamiento Municipal
de Chietla, Pue.
2014-2018
SECRETARÍA
MUNICIPAL

Municipio de Chietla
Conciliación entre los Ingresos Presupuestarios y Contables
Correspondiente del 1 de Enero al 31 de Diciembre de 2015
(Cifras en pesos)

1. Ingresos Presupuestarios	86,700,461
------------------------------------	-------------------

2. Más ingresos contables no presupuestarios	0
Incremento por variación de inventarios	0
Disminución del exceso de estimaciones por pérdida o deterioro u obsolescencia	0
Disminución del exceso de provisiones	0
Otros ingresos y beneficios varios	0
Otros ingresos contables no presupuestarios	0

3. Menos ingresos presupuestarios no contables	0
Productos de capital	0
Aprovechamientos capital	0
Ingresos derivados de financiamientos	0
Otros ingresos presupuestarios no contables	0

4. Ingresos Contables (4 = 1 + 2 - 3)	86,700,461
--	-------------------

H. Ayuntamiento Municipal
de Chietla, Pue.



EP
 C.P. EDGARDO PONCE CORTES
 PRESIDENTE MUNICIPAL

[Signature]
 T.S.U. ALEJANDRO HERNANDEZ RUIZ
 TESORERO

2014-2018
**PRESIDENCIA
 MUNICIPAL**

H. Ayuntamiento Municipal
de Chietla, Pue.
 2014-2018
**TESORERÍA
 MUNICIPAL**

[Signature]
 PROF. JOSE GUZMAN GARCIA
 SECRETARIO GENERAL

CHIETLA
 GOBIERNO MUNICIPAL
 H. Ayuntamiento Municipal
 de Chietla, Pue.
 2014-2018
**SECRETARÍA
 MUNICIPAL**

Cuenta Pública 2015
Municipio de Chieta
Estado Analítico del Ejercicio del Presupuesto de Egresos
Clasificación Administrativa
Del 1 de Enero al 31 de Diciembre de 2015

Concepto	Egresos				Subejercicio
	1 Aprobado	2 Ampliaciones/ (Reducciones)	3 = (1 + 2) Modificado	4 Devengado	
100 PRESIDENCIA MUNICIPAL	\$0	\$150,000	\$150,000	\$0	\$0
101 PRESIDENCIA MUNICIPAL	\$0	\$150,000	\$150,000	\$0	\$0
200 TESORERIA MUNICIPAL	\$103,372,906	\$70,602,000	\$173,974,906	\$63,460,993	\$63,422,521
201 TESORERIA MUNICIPAL	\$103,372,906	\$70,602,000	\$173,974,906	\$63,460,993	\$63,422,521
500 OBRAS PUBLICAS	\$12,634,493	\$42,025,000	\$54,659,493	\$249,584	\$249,584
501 OBRAS PUBLICAS	\$12,634,493	\$42,025,000	\$54,659,493	\$249,584	\$249,584
Total del Gasto	\$116,007,399	\$112,777,000	\$228,784,399	\$63,710,578	\$63,672,106

H. Ayuntamiento Municipal
de Chieta, Pue.

C.P. EDGARDO PONCE CORTES
PRESIDENTE MUNICIPAL

T.S.U. ALEJANDRO HERNANDEZ RUIZ
TESORERO

H. Ayuntamiento Municipal
de Chieta, Pue.
2014-2018
TESORERIA
MUNICIPAL

PROFR. JOSE GUZMAN GARCIA
SECRETARIO MUNICIPAL

CHIETA
Ayuntamiento Municipal
de Chieta, Pue.
2014-2018
SECRETARIA
MUNICIPAL

ESTADOS UNIDOS MEXICANOS
2014-2018
PRESIDENCIA
MUNICIPAL

Cuenta Pública 2015
Municipio de Chietla
Estado Analítico del Ejercicio del Presupuesto de Egresos
Clasificación Económica (por Tipo de Gasto)
Del 1 de Enero al 31 de Diciembre de 2015

Concepto	Egresos					Subejercicio 6 = (3 - 4)
	Aprobado 1	Ampliaciones/ (Reducciones) 2	Modificado 3 = (1 + 2)	Devengado 4	Pagado 5	
Gasto Corriente	44,030,010	40,680,064	84,710,073	26,865,006	26,826,534	57,845,067
Gasto de Capital	71,977,390	72,096,936	144,074,326	36,845,572	36,845,572	107,228,754
Amortización de la Deuda y Disminución de Pasivos	0	0	0	0	0	0
Total del Gasto	116,007,399	112,777,000	228,784,399	63,710,578	63,672,106	165,073,821


M. Ayuntamiento Municipal



C.P. EDGARDO PONCE CORTES
 PRESIDENTE MUNICIPAL

S.U. ALEJANDRO HERNANDEZ RUIZ
 TESORERO

ESTADOS UNIDOS MEXICANOS
 2014-2018
PRESIDENCIA MUNICIPAL



H. Ayuntamiento Municipal
 de Chietla, Pue.
 2014-2018
TESORERIA MUNICIPAL

PROFR. JOSÉ GUZMÁN GARCÍA
 SECRETARÍA GENERAL



CHIETLA
 GOBIERNO MUNICIPAL
 M. Ayuntamiento Municipal
 de Chietla, Pue.
 2014-2018
SECRETARÍA MUNICIPAL


Cuenta Pública 2015
Municipio de Chietla
Estado Analítico del Ejercicio del Presupuesto de Egresos
Clasificación Funcional (Finalidad y Función)
Del 1 de Enero al 31 de Diciembre de 2015

Concepto	Egresos			Pagado	Subejercicio
	Aprobada 1	Ampliaciones/ (Reducciones) 2	Modificado 3 = (1 + 2)		
Gobierno					
Legislación	4,267,257	0	4,267,257	0	4,267,257
Justicia	875,057	0	875,057	0	875,057
Coordinación de la Política de Gobierno					
Relaciones Exteriores					
Asuntos Financieros y Hacendarios					
Seguridad Nacional					
Asuntos de Orden Público y de Seguridad Interior	3,392,200	0	3,392,200	0	3,392,200
Otros Servicios Generales					
Desarrollo Social					
Protección Ambiental	108,040,142	112,777,000	220,817,142	63,710,578	157,106,564
Vivienda y Servicios a la Comunidad	1,500,000	0	1,500,000	0	1,500,000
Salud	10,810,384	0	10,810,384	0	10,810,384
Recreación, Cultura y Otras Manifestaciones Sociales	1,000,000	0	1,000,000	0	1,000,000
Educación					
Protección Social					
Otros Asuntos Sociales	94,729,758	112,777,000	207,506,758	63,710,578	143,796,181
Desarrollo Económico					
Asuntos Económicos, Comerciales y Laborales en General	2,200,000	0	2,200,000	0	2,200,000
Agropecuaria, Silvicultura, Pesca y Caza					
Combustibles y Energía					
Minería, Manufacturas y Construcción	2,200,000	0	2,200,000	0	2,200,000
Transporte					
Comunicaciones					
Turismo					
Ciencia, Tecnología e Innovación					
Otras Industrias y Otros Asuntos Económicos					
Otras no Clasificadas en Funciones Anteriores					
Transacciones de la Deuda Pública / Costo Financiero de la Deuda	1,500,000	0	1,500,000	0	1,500,000
Transferencias, Participaciones y Aportaciones entre Diferentes Niveles y Ordenes de Gobierno	1,500,000	0	1,500,000	0	1,500,000
Saneamiento del Sistema Financiero					
Adeudos de Ejercicios Fiscales Anteriores					
Total del Ejercicio Municipal	116,007,399	112,777,000	228,784,399	63,710,578	165,073,821

H. Ayuntamiento Municipal
de Chietla, Pue.

C.P. EDGARDO PONCE CORTES
PRESIDENTE MUNICIPAL


T.S.U. ALEJANDRO HERNANDEZ RUIZ
TESORERO



2014-2018
PRESIDENCIA MUNICIPAL

H. Ayuntamiento Municipal
de Chietla, Pue.

PROF. ROSA GUILLERMA GARCIA
SECRETARÍA GENERAL



2014-2018
SECRETARÍA MUNICIPAL

Cuenta Pública 2015
Municipio de Orihuela
Estado Analítico del Ejercicio del Presupuesto de Egresos
Clasificación por Objeto del Gasto (Capítulo y Concepto)
Del 1 de Enero al 31 de Diciembre de 2015

Concepto	Aprobado		Ampliaciones/ (Reducciones)		Egresos Modificado		Devergado		Pagado		Subejercicio	
	1	2	3 = (1 + 2)	4	5	6 = (3 + 4)						
Servicios Personales	25,889,000	1,385,000	27,274,000	12,102,335	12,102,335	15,171,665						
Remuneraciones al Personal de Carácter Permanente	25,889,000	1,025,000	26,914,000	12,071,354	12,071,354	14,843,646						
Remuneraciones al Personal de Carácter Transitorio	0	0	0	0	0	0						
Remuneraciones Adicionales y Especiales	0	0	0	0	0	0						
Seguridad Social	0	0	0	0	0	0						
Otras Prestaciones Sociales y Económicas	0	0	0	0	0	0						
Previsiones	0	0	0	0	0	0						
Pago de Estímulos a Servidores Públicos	-1,000	360,000	359,000	30,981	29,981	328,019						
Materiales y Suministros	4,900,290	13,294,100	18,194,390	4,889,178	4,852,286	-13,305,212						
Materiales de Administración, Emisión de Documentos y Artículos Oficiales	0	7,721,500	7,721,500	1,961,557	1,963,215	5,759,943						
Alimentos y Utensilios	0	2,137,000	2,137,000	83,862	83,862	2,053,138						
Materiales Primas y Materiales de Producción y Comercialización	0	1,587,600	1,587,600	289,891	289,891	1,297,709						
Materiales y Artículos de Construcción y de Reparación	50,000	0	50,000	589	589	49,411						
Productos Químicos, Farmacéuticos y de Laboratorio	0	1,292,000	1,292,000	120,618	120,618	1,171,382						
Combustibles, Lubricantes y Aditivos	4,851,230	-2,326,000	2,525,230	1,726,789	1,689,178	798,441						
Vestuario, Blancos, Prendas de Protección y Artículos Deportivos	0	200,000	200,000	17,087	17,087	182,913						
Materiales y Suministros Para Seguridad	0	10,000	10,000	2,044	2,044	7,956						
Herramientas, Refacciones y Accesorios Menores	-940	2,672,000	2,671,060	686,741	685,801	1,984,319						
Servicios Generales	340,469	16,346,464	16,686,932	3,951,805	3,948,425	12,735,127						
Servicios Básicos	323,910	5,696,874	5,696,874	723,657	723,457	4,973,217						
Servicios de Arrendamiento	0	0	0	0	0	0						
Servicios Profesionales, Científicos, Técnicos y Otros Servicios	0	2,440,000	2,440,000	570,389	570,389	1,869,611						
Servicios Financieros, Bancarios y Comerciales	0	1,632,500	1,632,500	169,482	169,482	1,463,018						
Servicios de Instalación, Reparación, Mantenimiento y Conservación	-3,028	1,590,000	1,586,972	601,133	598,105	985,839						
Servicios de Comunicación Social y Publicidad	0	1,165,000	1,165,000	171,006	171,006	993,994						
Servicios de Traslado y Viáticos	19,587	1,330,000	1,349,587	181,556	181,404	1,168,031						
Servicios Oficiales	0	2,750,000	2,750,000	1,508,042	1,508,042	1,241,958						
Otros Servicios Generales	0	66,000	66,000	26,540	26,540	39,460						
Transferencias, Asignaciones, Subsidios y Otras Ayudas	2,100,000	10,154,500	12,254,500	5,922,586	5,925,386	6,331,914						
Transferencias Internas y Asignaciones al Sector Público	0	0	0	0	0	0						
Transferencias al Resto del Sector Público	0	0	0	0	0	0						
Subsidios y Subvenciones	2,100,000	8,148,000	10,248,000	3,983,286	3,986,086	6,264,714						
Ayudas Sociales	0	0	0	0	0	0						
Pensiones y Jubilaciones	0	0	0	0	0	0						
Transferencias a Fideicomisos, Mandatos y Otros Análogos	0	0	0	0	0	0						
Transferencias a la Seguridad Social	0	2,006,500	2,006,500	1,939,300	1,939,300	67,200						
Donativos	0	0	0	0	0	0						
Transferencias al Exterior	0	0	0	0	0	0						
Bienes Muebles, Inmuebles e Intangibles	71,957,390	71,596,936	143,554,326	36,844,674	36,844,674	106,709,652						
Mobiliario y Equipo de Administración	0	0	0	0	0	0						
Mobiliario y Equipo Educativo y Recreativo	0	0	0	0	0	0						
Equipo e Instrumental Médico y de Laboratorio	0	0	0	0	0	0						
Vehículos y Equipo de Transporte	0	0	0	0	0	0						
Equipo de Defensa y Seguridad	0	0	0	0	0	0						
Maquinaria, Otros Equipos y Herramientas	0	0	0	0	0	0						
Activos Biológicos	0	0	0	0	0	0						
Bienes Inmuebles	0	0	0	0	0	0						
Activos Intangibles	0	0	0	0	0	0						
Inversión Pública	66,632,500	71,596,936	138,229,436	36,844,674	36,844,674	101,384,763						
Obra Pública en Bienes de Dominio Público	5,324,890	0	5,324,890	0	0	5,324,890						
Obra Pública en Bienes Propios	0	0	0	0	0	0						
Proyectos Productivos y Acciones de Fomento	0	0	0	0	0	0						

Cuenta Pública 2015
Municipio de Chietla
Estado Analítico del Ejercicio del Presupuesto de Egresos
Clasificación por Objeto del Gasto (Capítulo y Concepto)
Del 1 de Enero al 31 de Diciembre de 2015


Concepto	Egresos				Subjetariable
	Aprobado 1	Ampliaciones/ (Reducciones) 2	Modificado 3 = (1 + 2)	Devengado 4	
Inversiones Financieras y Otras Provisiones	0	0	0	0	0
Inversiones Para el Fomento de Actividades Productivas	0	0	0	0	0
Acciones y Participaciones de Capital	0	0	0	0	0
Compra de Títulos y Valores	0	0	0	0	0
Concesión de Préstamos	0	0	0	0	0
Inversiones en Fideicomisos, Mandatos y Otros Análogos	0	0	0	0	0
Otras Inversiones Financieras	0	0	0	0	0
Provisiones para Contingencias y Otras Erogaciones Especiales	0	0	0	0	0
Participaciones y Aportaciones	10,820,251	0	10,820,251	0	10,820,251
Participaciones	3,392,200	0	3,392,200	0	3,392,200
Aportaciones	0	0	0	0	0
Convenios	7,428,051	0	7,428,051	0	7,428,051
Deuda Pública	0	0	0	0	0
Amortización de la Deuda Pública	0	0	0	0	0
Intereses de la Deuda Pública	0	0	0	0	0
Comisiones de la Deuda Pública	0	0	0	0	0
Gastos de la Deuda Pública	0	0	0	0	0
Costo por Coberturas	0	0	0	0	0
Apoyos Financieros	0	0	0	0	0
Adeudos de Ejercicios Fiscales Anteriores (Adefas)	0	0	0	0	0
Total del Gasto	116,007,399	112,777,000	228,784,399	63,710,578	63,672,106

H. Ayuntamiento Municipal de Chietla, Pue.

C.P. EDGARDO PONCE CORTES
PRESIDENTE MUNICIPAL

T.S.U. ALEJANDRO HERNANDEZ RUIZ
TESORERO

PROFR. JOSE GUZMAN GARCIA
SECRETARIO GENERAL



H. Ayuntamiento Municipal de Chietla, Pue.
2014-2018
TESORERÍA MUNICIPAL

H. Ayuntamiento Municipal de Chietla, Pue.
2014-2018
SECRETARÍA MUNICIPAL

165,073,821

Cuenta Pública 2015
Municipio de Chietla
Endeudamiento Neto
Del 1 de Enero al 31 de Diciembre de 2015

Identificación de Crédito o Instrumento	Contratación/Colocación	Amortización	Endeudamiento Neto
	A	B	C = A - B
Créditos Bancarios			
			0
			0
			0
			0
			0
			0
			0
			0
			0
			0
Total Créditos Bancarios	0	0	0

Otros Instrumentos de Deuda			
			0
			0
			0
			0
			0
			0
			0
			0
			0
			0
Total Otros Instrumentos de Deuda	0	0	0

TOTAL	0	0	0
--------------	----------	----------	----------


H. Ayuntamiento Municipal
de Chietla, Pue. C.P. EDGARDO PONCE CORTES

EP

PRESIDENTE MUNICIPAL




ALEJANDRO HERNANDEZ RUIZ



H. Ayuntamiento Municipal
de Chietla, Pue.
2014-2018
TESORERÍA MUNICIPAL

~~PROFR. JOSE SUZMAN GARCIA~~
SECRETARÍA GENERAL



CHIETLA
GOBIERNO MUNICIPAL
H. Ayuntamiento Municipal
de Chietla, Pue.
2014-2018
SECRETARÍA MUNICIPAL

CUENTA PÚBLICA 2015
Municipio de Chieta
Estado Anual de Ingresos
Del 1 de Enero al 31 de Diciembre de 2015

Rubro de Ingresos	Estimado		Ingreso Modificado		Devenigado		Recaudado		Diferencia (6=S-1)
	(1)	(2)	(3=1+2)	(4)	(5)	(6=S-1)			
Impuestos	4,995,900	-1,035,400	3,960,500	1,154,347	1,154,347	1,154,347	0	-3,845,553	
Cuotas y Aportaciones de Seguridad Social	0	0	0	0	0	0	0	0	
Contribuciones de Mejoras	0	0	0	0	0	0	0	0	
Derechos	0	1,700,000	1,700,000	2,716,725	2,716,725	2,716,725	2,716,725	2,716,725	
Productos	0	925,000	925,000	1,478,669	1,356,214	1,356,214	1,356,214	1,356,214	
Corriente	0	925,000	925,000	1,478,669	1,356,214	1,356,214	1,356,214	1,356,214	
Capital	0	0	0	0	0	0	0	0	
Aprovechamientos	0	100,000	100,000	124,239	124,239	124,239	124,239	124,239	
Corriente	0	100,000	100,000	124,239	124,239	124,239	124,239	124,239	
Capital	0	0	0	0	0	0	0	0	
Ingresos por Ventas de Bienes y Servicios	0	0	0	0	0	0	0	0	
Participaciones y Aportaciones	88,890,000	0	88,890,000	81,226,480	81,215,680	81,215,680	81,215,680	-7,674,320	
Transferencias, Asignaciones, Subsidios y Otras Ayudas	0	0	0	0	0	0	0	0	
Ingresos Derivados de Financiamientos	0	0	0	0	0	0	0	0	
Total	93,889,900	1,689,600	95,579,500	86,700,461	86,567,205	86,567,205	86,567,205	-7,322,695	

Rubro de Ingresos	Estimado		Ingreso Modificado		Devenigado		Recaudado		Diferencia (6=S-1)
	(1)	(2)	(3=1+2)	(4)	(5)	(6=S-1)			
Ingresos del Gobierno	93,889,900	1,689,600	95,579,500	86,700,461	86,567,205	86,567,205	86,567,205	-7,322,695	
Impuestos	4,995,900	-1,035,400	3,960,500	1,154,347	1,154,347	1,154,347	1,154,347	-3,845,553	
Contribuciones de Mejoras	0	0	0	0	0	0	0	0	
Derechos	0	1,700,000	1,700,000	2,716,725	2,716,725	2,716,725	2,716,725	2,716,725	
Productos	0	925,000	925,000	1,478,669	1,356,214	1,356,214	1,356,214	1,356,214	
Corriente	0	925,000	925,000	1,478,669	1,356,214	1,356,214	1,356,214	1,356,214	
Capital	0	0	0	0	0	0	0	0	
Aprovechamientos	0	100,000	100,000	124,239	124,239	124,239	124,239	124,239	
Corriente	0	100,000	100,000	124,239	124,239	124,239	124,239	124,239	
Capital	0	0	0	0	0	0	0	0	
Participaciones y Aportaciones	88,890,000	0	88,890,000	81,226,480	81,215,680	81,215,680	81,215,680	-7,674,320	
Transferencias, Asignaciones, Subsidios y Otras Ayudas	0	0	0	0	0	0	0	0	
Ingresos de Organismos y Empresas	0	0	0	0	0	0	0	0	
Cuotas y Aportaciones de Seguridad Social	0	0	0	0	0	0	0	0	
Ingresos por Ventas de Bienes y Servicios	0	0	0	0	0	0	0	0	
Transferencias, Asignaciones, Subsidios y Otras Ayudas	0	0	0	0	0	0	0	0	
Ingresos derivados de financiamiento	0	0	0	0	0	0	0	0	
Ingresos Derivados de Financiamientos	0	0	0	0	0	0	0	0	
Total	93,889,900	1,689,600	95,579,500	86,700,461	86,567,205	86,567,205	86,567,205	-7,322,695	

Prof. JOSE LUIS GARCIA
SECRETARIO GENERAL
GOBIERNO MUNICIPAL
I. Ayuntamiento Municipal
Chieta, Pue.
2014-2018
SECRETARIA MUNICIPAL

ESTADOS UNIDOS MEXICANOS
Municipio Municipal
2014-2018
PRESIDENTE MUNICIPAL
EDUARDO PONCE CORTES
ALEJANDRO HERNANDEZ RUIZ de Chieta, Pue.
TESORERO
TESORERIA MUNICIPAL
PRESIDENCIA MUNICIPAL

1. Los ingresos excedentes se asignan para efectos de cumplimiento de la Ley General de Arrendamiento Previsional y el importe reflejado debe ser siempre mayor a zero

Cuenta Pública 2015
Municipio de Chietla
Estado Analítico de la Deuda y Otros Pasivos
Del 1 de Enero al 31 de Diciembre de 2015
(Pesos)

Denominación de las Deudas	Moneda de Contratación	Institución o País Acreedor	Saldo Inicial del Periodo	Saldo Final del Periodo
DEUDA PÚBLICA				
Corto Plazo				
Deuda Interna			0	0
Instituciones de Crédito	Peso	México	0	0
Títulos y Valores	Peso	México	0	0
Arrendamientos Financieros	Peso	México	0	0
Deuda Externa			0	0
Organismos Financieros Internacionales	Peso	México	0	0
Deuda Bilateral	Peso	México	0	0
Títulos y Valores	Peso	México	0	0
Arrendamientos Financieros	Peso	México	0	0
Subtotal a Corto Plazo			0	0
Largo Plazo				
Deuda Interna			0	0
Instituciones de Crédito	Peso	México	0	0
Títulos y Valores	Peso	México	0	0
Arrendamientos Financieros	Peso	México	0	0
Deuda Externa			0	0
Organismos Financieros Internacionales	Peso	México	0	0
Deuda Bilateral	Peso	México	0	0
Títulos y Valores	Peso	México	0	0
Arrendamientos Financieros	Peso	México	0	0
Subtotal a Largo Plazo			0	0
Otros Pasivos	Peso	México	684	1,755,539
Total Deuda y Otros Pasivos			684	1,755,539

Bajo protesta de fe y veracidad declaramos que los Estados Financieros y sus Notas son razonablemente correctos y responsabilidad del emisor


del Ayuntamiento Municipal

de Chietla, Pue.




2014-2018
PRESIDENCIA
MUNICIPAL

C.P. EDGARDO PONCE CORTÉS
PRESIDENTE MUNICIPAL



U. ALEJANDRO HERNÁNDEZ RUIZ
TESORERO del Ayuntamiento Municipal
de Chietla, Pue.
2014-2018
TESORERÍA
MUNICIPAL

PROFR. JOSÉ GUZMÁN GARCÍA
SECRETARIO GENERAL



CHIETLA
GOBIERNO MUNICIPAL
Ayuntamiento Municipal
2014-2018
SECRETARÍA
MUNICIPAL

Cuenta Pública 2015
Municipio de Chietla
Estado Analítico del Activo
Del 1 de Enero al 31 de Diciembre de 2015
(Pesos)

Concepto	Saldo Inicial 1	Cargos del Periodo 2	Abonos del Periodo 3	Saldo Final 4=(1+2-3)	Variación del Periodo (4-1)
ACTIVO					
Activo Circulante	364,549	199,220,225	182,604,969	16,979,805	16,615,256
Efectivo y Equivalentes	353,203	68,263,343	63,021,256	5,595,290	5,242,087
Derechos a Recibir Efectivo o Equivalentes	11,346	127,956,883	116,583,714	11,384,515	11,373,169
Derechos a Recibir Bienes o Servicios	0	3,000,000	3,000,000	0	0
Inventarios	0	0	0	0	0
Almacenes	0	0	0	0	0
Estimación por Pérdida o Deterioro de Activos Circulantes	0	0	0	0	0
Otros Activos Circulantes	0	0	0	0	0
Activo No Circulante	624,014	163,318,994	83,429	163,859,579	163,235,564
Inversiones Financieras a Largo Plazo	0	0	0	0	0
Derechos a Recibir Efectivo o Equivalentes a Largo Plazo	0	0	0	0	0
Bienes Inmuebles, Infraestructura y Construcciones en Proceso	0	156,544,165	83,429	156,460,736	156,460,736
Bienes Muebles	624,014	6,774,829	0	7,398,843	6,774,829
Activos Intangibles	0	0	0	0	0
Depreciación, Deterioro y Amortización Acumulada de Bienes	0	0	0	0	0
Activos Diferidos	0	0	0	0	0
Estimación por Pérdida o Deterioro de Activos no Circulantes	0	0	0	0	0
Otros Activos no Circulantes	0	0	0	0	0
TOTAL DEL ACTIVO	988,563	362,539,219	182,688,399	180,839,383	179,850,820

Bajo protesta de decir verdad declaramos que los Estados Financieros y sus Notas son razonablemente correctos y responsabilidad del emisor
H. Ayuntamiento Municipal
de Chietla, Pue.


C.P. EDGARDO PONCE CORTES
PRESIDENTE MUNICIPAL

PROFR. JOSE SUZMAN GARCIA
SECRETARIO GENERAL

H. Ayuntamiento Municipal
de Chietla, Pue.
2014-2018
TESORERÍA
MUNICIPAL

T.S.U. ALEJANDRO HERNANDEZ RUIZ
TESORERO

SECRETARÍA
MUNICIPAL



Cuenta Pública 2015
Municipio de Chietla
Estado de Actividades
Del 1 de Enero al 31 de Diciembre de 2015 y 2014
(Pesos)

Concepto	2015	2014
INGRESOS Y OTROS BENEFICIOS		
Ingresos de la Gestión	5,473,981	4,175,131
Impuestos	1,154,347	1,203,275
Cuotas y Aportaciones de Seguridad Social	0	0
Contribuciones de Mejoras	0	0
Derechos	2,716,725	1,881,189
Productos de Tipo Corriente	1,478,669	995,427
Aprovechamientos de Tipo Corriente	124,239	95,241
Ingresos por Venta de Bienes y Servicios	0	0
Ingresos no Comprendidos en las Fracciones de la Ley de Ingresos Causados en Ejercicios Fiscales Anteriores Pendientes de Liquidación o	0	0
Participaciones, Aportaciones, Transferencias, Asignaciones,	81,226,480	69,288,168
Participaciones y Aportaciones	81,226,480	69,288,168
Transferencias, Asignaciones, Subsidios y Otras ayudas	0	0
Otros Ingresos y Beneficios	0	328,823
Ingresos Financieros	0	328,823
Incremento por Variación de Inventarios	0	0
Disminución del Exceso de Estimaciones por Pérdida o Deterioro u	0	0
Disminución del Exceso de Provisiones	0	0
Otros Ingresos y Beneficios Varios	0	0
Total de Ingresos y Otros Beneficios	86,700,461	73,792,121
GASTOS Y OTRAS PÉRDIDAS		
Gastos de Funcionamiento	20,943,681	19,796,459
Servicios Personales	12,102,335	11,350,818
Materiales y Suministros	4,889,178	4,158,690
Servicios Generales	3,952,168	4,286,952
Transferencias, Asignaciones, Subsidios y Otras Ayudas	5,922,586	7,705,759
Transferencias Internas y Asignaciones al Sector Público	0	0
Transferencias al Resto del Sector Público	0	0
Subsidios y Subvenciones	0	0
Ayudas Sociales	3,983,286	7,705,759
Pensiones y Jubilaciones	0	0
Transferencias a Fidelcomisos, Mandatos y Contratos Análogos	0	0
Transferencias a la Seguridad Social	1,939,300	0
Donativos	0	0
Transferencias al Exterior	0	0
Participaciones y Aportaciones	0	0
Participaciones	0	0
Aportaciones	0	0
Convenios	0	0
Intereses, Comisiones y Otros Gastos de la Deuda Pública	0	0
Intereses de la Deuda Pública	0	0
Comisiones de la Deuda Pública	0	0
Gastos de la Deuda Pública	0	0
Costo por Coberturas	0	0
Apoyos Financieros	0	0
Otros Gastos y Pérdidas Extraordinarias	0	0
Estimaciones, Depreciaciones, Deterioros, Obsolescencia y Provisiones	0	0
Disminución de Inventarios	0	0
Aumento por Insuficiencia de Estimaciones por Pérdida o Deterioro u	0	0
Aumento por Insuficiencia de Provisiones	0	0
Otros Gastos	0	0
Inversión Pública	16,730,858	0
Inversión Pública no Capitalizable	16,730,858	0
Total de Gastos y Otras Pérdidas	43,597,126	27,502,218
Resultados del Ejercicio (Ahorro/Desahorro)	43,103,335	46,289,904

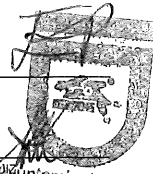
H. Ayuntamiento Municipal

de Chietla, Pue.



2014-2018
PRESIDENCIA
MUNICIPAL

EDGARDO PONCE CORTES
PRESIDENTE MUNICIPAL



2014-2018
TESORERÍA
MUNICIPAL

T.S.U. ALEJANDRO HERNANDEZ
TESORERO

PROFR. JOSÉ GUZMÁN
SECRETARIO GENERAL



CHIETLA
GOBIERNO MUNICIPAL
SECRETARÍA
MUNICIPAL

Cuenta Pública 2015
Municipio de Chietla
Estado de Cambios en la Situación Financiera
Del 1 de Enero al 31 de Diciembre de 2015
(Pesos)

Concepto	Origen	Aplicación
ACTIVO		
Activo Circulante		
Efectivo y Equivalentes	0	5,242,087
Derechos a Recibir Efectivo o Equivalentes	0	11,373,169
Derechos a Recibir Bienes o Servicios	0	0
Inventarios	0	0
Almacenes	0	0
Estimación por Pérdida o Deterioro de Activos Circulantes	0	0
Otros Activos Circulantes	0	0
Activo No Circulante		
Inversiones Financieras a Largo Plazo	0	0
Derechos a Recibir Efectivo o Equivalentes a Largo Plazo	0	0
Bienes Inmuebles, Infraestructura y Construcciones en Proceso	0	156,460,736
Bienes Muebles	0	6,774,829
Activos Intangibles	0	0
Depreciación, Deterioro y Amortización Acumulada de Bienes	0	0
Activos Diferidos	0	0
Estimación por Pérdida o Deterioro de Activos no Circulantes	0	0
Otros Activos no Circulantes	0	0
PASIVO		
Pasivo Circulante		
Cuentas por Pagar a Corto Plazo	394,518	0
Documentos por Pagar a Corto Plazo	1,360,337	0
Porción a Corto Plazo de la Deuda Pública a Largo Plazo	0	0
Títulos y Valores a Corto Plazo	0	0
Pasivos Diferidos a Corto Plazo	0	0
Fondos y Bienes de Terceros en Garantía y/o Administración a Corto Plazo	0	0
Provisiones a Corto Plazo	0	0
Otros Pasivos a Corto Plazo	0	0
Pasivo No Circulante		
Cuentas por Pagar a Largo Plazo	0	0
Documentos por Pagar a Largo Plazo	0	0
Deuda Pública a Largo Plazo	0	0
Pasivos Diferidos a Largo Plazo	0	0
Fondos y Bienes de Terceros en Garantía y/o en Administración a Largo Plazo	0	0
Provisiones a Largo Plazo	0	0
HACIENDA PÚBLICA/ PATRIMONIO		
Hacienda Pública/Patrimonio Contribuido		
Aportaciones	0	0
Donaciones de Capital	0	0
Actualización de la Hacienda Pública / Patrimonio	45,434,661	0
Hacienda Pública/Patrimonio Generado		
Resultados del Ejercicio (Ahorro / Desahorro)	52,036,804	0
Resultados de Ejercicios Anteriores	32,271,008	0
Revalúos	0	0
Reservas	0	0
Rectificaciones de Resultados de Ejercicios Anteriores	0	0
Exceso o Insuficiencia en la Actualización de la Hacienda Pública/Patrimonio		
Resultado por Posición Monetaria	0	0
Resultado por Tenencia de Activos no Monetarios	0	0

H. Ayuntamiento Municipal
de Chietla, Pue.

Bajo protesta de decir verdad declaramos que los Estados Financieros y sus Notas son razonablemente correctos y responsabilidad del emisor



P. EDGARDO PONCE CORTES
PRESIDENTE MUNICIPAL

U. ALEJANDRO HERNÁNDEZ
TESORERO
Ayuntamiento Municipal
de Chietla, Pue.
2014-2018
TESORERÍA MUNICIPAL





PROFR. JOSE GUILLERMO GARCIA
SECRETARÍA GENERAL
GOBIERNO MUNICIPAL
Ayuntamiento Municipal
de Chietla, Pue.
SECRETARÍA MUNICIPAL

Cuenta Pública 2015
Municipio de Chietla
Estado de Flujos de Efectivo
Del 1 de Enero al 31 de Diciembre de 2015 y 2014
(Pesos)

Concepto	2015	2014
Flujos de Efectivo de las Actividades de Operación		
Origen	86,442,966	76,926,546
Impuestos	1,154,347	1,203,275
Cuotas y Aportaciones de Seguridad Social	0	0
Contribuciones de mejoras	0	0
Derechos	2,716,725	1,881,189
Productos de Tipo Corriente	1,356,214	995,427
Aprovechamientos de Tipo Corriente	0	0
Ingresos por Venta de Bienes y Servicios	0	0
Ingresos no Comprendidos en las Fracciones de la Ley de Ingresos Causados en Ejercicios	0	0
Participaciones y Aportaciones	81,215,680	69,288,168
Transferencias, Asignaciones y Subsidios y Otras Ayudas	0	0
Otros Orígenes de Operación	0	3,558,488
Aplicación	44,480,445	27,502,218
Servicios Personales	12,101,335	11,350,818
Materiales y Suministros	4,852,286	4,158,690
Servicios Generales	3,948,425	4,286,952
Transferencias Internas y Asignaciones al Sector Público	0	0
Transferencias al resto del Sector Público	0	0
Subsidios y Subvenciones	0	0
Ayudas Sociales	3,986,086	7,705,759
Pensiones y Jubilaciones	0	0
Transferencias a Fideicomisos, Mandatos y Contratos Análogos	0	0
Transferencias a la Seguridad Social	1,939,300	0
Donativos	0	0
Transferencias al Exterior	0	0
Participaciones	0	0
Aportaciones	0	0
Convenios	0	0
Otras Aplicaciones de Operación	17,653,013	0
Flujos Netos de Efectivo por Actividades de Operación	41,962,521	49,424,329
Flujos de Efectivo de las Actividades de Inversión		
Origen	0	0
Bienes Inmuebles, Infraestructura y Construcciones en Proceso	0	0
Bienes Muebles	0	0
Otros Orígenes de Inversión	0	0
Aplicación	0	840,308
Bienes Inmuebles, Infraestructura y Construcciones en Proceso	0	840,308
Bienes Muebles	0	0
Otras Aplicaciones de Inversión	0	0
Flujos Netos de Efectivo por Actividades de Inversión	0	-840,308
Flujo de Efectivo de las Actividades de Financiamiento		
Origen	0	0
Endeudamiento Neto	0	0
Interno	0	0
Externo	0	0
Otros Orígenes de Financiamiento	0	0
Aplicación	0	0
Servicios de la Deuda	0	0
Interno	0	0
Externo	0	0
Otras Aplicaciones de Financiamiento	0	0
Flujos netos de Efectivo por Actividades de Financiamiento	0	0
Incremento/Disminución Neta en el Efectivo y Equivalentes al Efectivo	41,962,521	48,584,020
Efectivo y Equivalentes al Efectivo al inicio del Ejercicio	353,203	0
Efectivo y Equivalentes al Efectivo al final del Ejercicio	42,315,724	48,584,020

H. Ayuntamiento Municipal
de Chietla, Pue.

Bajo protesta de decir verdad declaramos que los Estados Financieros y sus Notas son razonablemente correctos y responsabilidad del emisor.



Conta Pública 2015
Municipio de Chietla
Estado de Situación Financiera
Al 31 de Diciembre de 2015 y 2014
(Pesos)

CONCEPTO	2015	ARG	2014	CONCEPTO	2015	AÑO	2014
ACTIVO				PASIVO			
Activo Circulante				Pasivo Circulante			
Efectivo y Equivalentes	5,595,290			Cuentas por Pagar a Corto Plazo	395,202		684
Derechos a Recibir Efectivo o Equivalentes	11,384,515			Documentos por Pagar a Corto Plazo	1,360,337		0
Derechos a Recibir Bienes o Servicios	0			Porción a Corto Plazo de la Deuda Pública a Largo Plazo	0		0
Inventarios	0			Títulos y Valores a Corto Plazo	0		0
Almacenes	0			Pasivos Diferidos a Corto Plazo	0		0
Estimación por Pérdida o Deterioro de Activos Circulantes	0			Fondos y Bienes de Terceros en Garantía y/o Administración a Corto Plazo	0		0
Otros Activos Circulantes	0			Provisiones a Corto Plazo	0		0
Total de Activos Circulantes	16,979,805			Otros Pasivos a Corto Plazo	0		0
				Total de Pasivos Circulantes	1,755,539		684
Activo No Circulante				Pasivo No Circulante			
Inversiones Financieras a Largo Plazo	0			Cuentas por Pagar a Largo Plazo	0		0
Derechos a Recibir Efectivo o Equivalentes a Largo Plazo	0			Documentos por Pagar a Largo Plazo	0		0
Bienes Inmuebles, Infraestructura y Construcciones en Proceso	156,460,736			Deuda Pública a Largo Plazo	0		0
Bienes Muebles	7,398,843			Pasivos Diferidos a Largo Plazo	0		0
Activos Intangibles	0			Fondos y Bienes de Terceros en Garantía y/o en Administración a Largo Plazo	0		0
Depreciación, Deterioro y Amortización Acumulada de Bienes	0			Provisiones a Largo Plazo	0		0
Activos Diferidos	0			Total de Pasivos No Circulantes	0		0
Estimación por Pérdida o Deterioro de Activos no Circulantes	0			Total del Pasivo	1,755,539		684
Otros Activos no Circulantes	0						
Total de Activos No Circulantes	163,859,579			HACIENDA PÚBLICA/ PATRIMONIO			
Total del Activo	180,839,383			Hacienda Pública/Patrimonio Contribuido	45,434,661		0
				Aportaciones	0		0
				Donaciones de Capital	0		0
				Actualización de la Hacienda Pública / Patrimonio	45,434,661		0
				Hacienda Pública/Patrimonio Generado	84,117,721		-190,092
				Resultados del Ejercicio (Ahorro / Desahorro)	51,970,229		-66,576
				Resultados de Ejercicios Anteriores	32,147,492		-123,516
				Revalúos	0		0
				Reservas	0		0
				Rectificaciones de Resultados de Ejercicios Anteriores	0		0
				Exceso o Insuficiencia en la Actualización de la Hacienda Pública/Patrimonio	0		0
				Resultado por Posición Monetaria	0		0
				Resultado por Tenencia de Activos no Monetarios	0		0
				Total Hacienda Pública/ Patrimonio	129,552,381		-190,092
				Total del Pasivo y Hacienda Pública / Patrimonio	131,307,921		-189,407

Bajo protesta de decir verdad declaramos que los Estados Financieros y sus Notas son razonablemente correctos y responsabilidad del emisor.

H. Ayuntamiento Municipal

de Chietla, Pue.



C.P. EDGARDO PONCE CORTES
PRESIDENTE MUNICIPAL

T.S.U. ALEJANDRO HERNANDEZ RUIZ
TESORERO

Municipio Municipal
de Chietla, Pue.
2014-2018

SECRETARÍA MUNICIPAL

PROFR. JOSE GUZMAN GARCIA
SECRETARIO GENERAL

GOBIERNO MUNICIPAL
Ayuntamiento Municipal
de Chietla, Pue.
2014-2018

SECRETARÍA MUNICIPAL

Cuenta Pública 2015
Municipio de Chietla
Estado de Variación en la Hacienda Pública
Del 1 de Enero al 31 de Diciembre de 2015
(pesos)

Concepto	Hacienda Pública/Patrimonio Contribuido	Hacienda Pública/Patrimonio Generado de Ejercicios Anteriores	Hacienda Pública/Patrimonio Generado del Ejercicio	Ajustes por Cambios de Valor	TOTAL
PATRIMONIO NETO INICIAL AJUSTADO DEL EJERCICIO	0	0	0	0	0
Aportaciones	0				0
Donaciones de Capital	0				0
Actualización de la Hacienda Pública/Patrimonio	0				0
VARIACIONES DE LA HACIENDA PUBLICA/PATRIMONIO NETO DEL EJERCICIO					
Resultados del Ejercicio (Ahorro/Desahorro)		-123,516	-66,576	0	-190,092
Resultados de Ejercicios Anteriores		-123,516	-66,576		-66,576
Revalúos		0	0	0	-123,516
Reservas		0	0	0	0
Hacienda Pública / Patrimonio Neto Final de 20XN-1	0	-123,516	-66,576	0	-190,092
CAMBIOS EN LA HACIENDA PUBLICA/PATRIMONIO NETO DEL EJERCICIO 2015	45,434,661				45,434,661
Aportaciones	0				0
Donaciones de Capital	0				0
Actualización de la Hacienda Pública/Patrimonio	45,434,661				45,434,661
VARIACIONES DE LA HACIENDA PUBLICA/PATRIMONIO NETO DEL EJERCICIO 2015					
Resultados del Ejercicio (Ahorro/Desahorro)		32,271,008	52,036,804	0	84,307,812
Resultados de Ejercicios Anteriores		32,271,008	52,036,804		52,036,804
Revalúos		0	0	0	32,271,008
Reservas		0	0	0	0
Hacienda Pública / Patrimonio Neto Final de 20XN	45,434,661	32,147,492	51,970,229	0	129,552,381

Bajo protesta de decir verdad certifica que los Estados Financieros y sus Notas son razonablemente correctos y responsabilidad del emisor de Chietla, Pue.

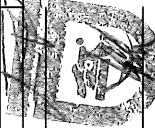
ESTADOS FINANCIEROS DEL MUNICIPIO DE CHIETLA, PUE.
2014-2018
PRESIDENCIA MUNICIPAL

C.P. EDGARDO PONCE CORTES
PRESIDENTE MUNICIPAL
T.S.U. ALEJANDRO HERNANDEZ RODRIGUEZ
TESORERO
2014-2018
TESORERIA MUNICIPAL

PROF. JOSÉ GUZMAN GARCIA
SECRETARIO GENERAL
GOBIERNO MUNICIPAL
Ayuntamiento Municipal
8 de Mayo, Pue.
SECRETARIA MUNICIPAL

Cuenta Pública 2015
Municipio de Chietla
Gasto por Categoría Programática
Del 1 de Enero al 31 de Diciembre de 2015


Concepto	Egresos				Subejercicio
	Aprobado 1	Ampliaciones/ (Reducciones) 2	Modificado 3 = (1 + 2)	Devenido 4	
Programas	116,007,399	112,777,000	228,784,399	63,710,578	165,073,821
Subsidios: Sector Social y Privado o Entidades Federativas y Municipios	21,275,701	894,000	22,169,701	55,597	22,114,104
Sujetos a Regías de Operación	21,277,641	0	21,277,641	0	21,277,641
Otros Subsidios	-1,940	894,000	892,060	55,597	836,463
Desempeño de las Funciones	94,731,698	111,883,000	206,614,698	63,615,648	142,959,718
Prestación de Servicios Públicos	31,407,589	38,883,000	70,290,589	26,722,508	43,568,081
Provisión de Bienes Públicos	0	0	0	0	0
Planeación, seguimiento y evaluación de políticas públicas	0	0	0	0	0
Promoción y fomento	0	0	0	0	0
Regulación y supervisión	0	0	0	0	0
Funciones de las Fuerzas Armadas (Únicamente Gobierno Federal)	0	0	0	0	0
Específicos	0	0	0	0	0
Proyectos de Inversión	63,324,110	73,000,000	136,324,110	36,932,473	99,391,637
Administrativos y de Apoyo	0	0	0	0	0
Apoyo al proceso presupuestario y para mejorar la eficiencia institucional	0	0	0	0	0
Apoyo a la función pública y al mejoramiento de la gestión	0	0	0	0	0
Operaciones ajenas	0	0	0	0	0
Compromisos	0	0	0	0	0
Obligaciones	0	0	0	0	0
Obligaciones de cumplimiento de resolución jurisdiccional	0	0	0	0	0
Desastres Naturales	0	0	0	0	0
Pensiones y jubilaciones	0	0	0	0	0
Aportaciones a la seguridad social	0	0	0	0	0
Aportaciones a fondos de estabilización	0	0	0	0	0
Aportaciones a fondos de inversión y reestructura de pensiones	0	0	0	0	0
Programas de Gasto Federalizado (Gobierno Federal)	0	0	0	0	0
Gasto Federalizado	0	0	0	0	0
Participaciones a entidades federativas y municipios	0	0	0	0	0
Costo financiero, deuda o apoyos a deudores y ahorradores de la banca	0	0	0	0	0
Adeudos de ejercicios fiscales anteriores	0	0	0	0	0
Total del Gasto	116,007,399	112,777,000	228,784,399	63,710,578	165,073,821



M. Ayuntamiento Municipal
 de Chietla, Pue.
 2014-2018
TESORERÍA MUNICIPAL

C.P. EDGARDO PONCE CORTES
 PRESIDENTE MUNICIPAL

T.S.U. ALEJANDRO HERNANDEZ RUÍZ
 TESORERO



 ESTADOS UNIDOS MEXICANOS
 2014-2018
PRESIDENCIA MUNICIPAL

PROF. JOSÉ GUZMÁN GARCÍA
 SECRETARIO GENERAL

CHIETLA
 GOBIERNO MUNICIPAL
 SECRETARÍA MUNICIPAL

Cuenta Pública 2015
Municipio de Chietla
Indicadores de Postura Fiscal
Del 1 de Enero al 31 de Diciembre de 2015

Concepto	Estimado	Devengado	Pagado ³
I. Ingresos Presupuestarios (I=1+2)	93,889,900	86,700,461	86,567,205
1. Ingresos del Gobierno de la Entidad Federativa ¹	93,889,900	86,700,461	86,567,205
2. Ingresos del Sector Paraestatal ¹	0	0	0
II. Egresos Presupuestarios (II=3+4)	116,007,399	63,710,578	63,672,106
3. Egresos del Gobierno de la Entidad Federativa ²	116,007,399	63,710,578	63,672,106
4. Egresos del Sector Paraestatal ²	0	0	0
III. Balance Presupuestario (Superávit o Déficit) (III = I - II)	-22,117,499	22,989,883	22,895,100

Concepto	Estimado	Devengado	Pagado ³
III. Balance presupuestario (Superávit o Déficit)	-22,117,499	22,989,883	22,895,100
IV. Intereses, Comisiones y Gastos de la Deuda	0	0	0
V. Balance Primario (Superávit o Déficit) (V= III - IV)	-22,117,499	22,989,883	22,895,100

Concepto	Estimado	Devengado	Pagado ³
A. Financiamiento	0	0	0
B. Amortización de la deuda	0	0	0
C. Endeudamiento ó desendeudamiento (C = A - B)	0	0	0

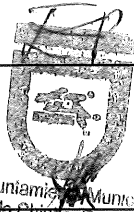
1. Los Ingresos que se presentan son los ingresos presupuestarios totales sin incluir los ingresos por financiamientos. Los Ingresos del Gobierno de la Entidad Federativa corresponden a los del Poder Ejecutivo, Legislativo Judicial y Autónomos
2. Los egresos que se presentan son los egresos presupuestarios totales sin incluir los egresos por amortización. Los egresos del Gobierno de la Entidad Federativa corresponden a los del Poder Ejecutivo, Legislativo, Judicial y Órganos Autónomos
3. Para Ingresos se reportan los ingresos recaudados; para egresos se reportan los egresos pagados

H. Ayuntamiento Municipal
de Chietla, Pue.

C.P. EDGARDO PONCE CORTES
PRESIDENTE MUNICIPAL

T.S.U. ALEJANDRO HERNANDEZ RUIZ
TESORERO

2014-2018
PRESIDENCIA
MUNICIPAL



H. Ayuntamiento Municipal
de Chietla, Pue.
2014-2018
TESORERIA
MUNICIPAL

PROFR. JOSE GUZMAN GARCIA

SECRETARIO GENERAL

CHIE T L A
GO B I E R N O M U N I C I P A L
H. Ayuntamiento Municipal de Chietla, Pue.
SECRETARIA
MUNICIPAL

Cuenta Pública 2015
Municipio de Chietla
Intereses de la Deuda
Del 1 de Enero al 31 de Diciembre de 2015

Identificación de Crédito o Instrumento	Devengado	Pagado
Créditos Bancarios		
Total de intereses de Créditos Bancarios	0	0

Otros Instrumentos de Deuda		
Total de intereses de Otros Instrumentos de Deuda	0	0

TOTAL	0	0
--------------	----------	----------

H. Ayuntamiento Municipal
de Chietla, Pue.

C.P. EDGARDO PONCE CORTES
PRESIDENTE MUNICIPAL



H. Ayuntamiento Municipal
de Chietla, Pue.
2014-2018
TESORERÍA MUNICIPAL

S. U. ALEJANDRO HERNANDEZ RUIZ
TESORERO



PROFR. JOSE GUZMAN GARCIA
SECRETARIO GENERAL

CHIETLA
GOBIERNO MUNICIPAL
Ayuntamiento Municipal
de Chietla, Pue.
2014-2018
SECRETARÍA MUNICIPAL