

MUNICIPIO DE CHIETLA PUEBLA

CUENTA PÚBLICA 2021
ESTADO DE FLUJOS DE EFECTIVO
Del 1 de Enero al 31 de Diciembre de 2021 y 2020
(Cifras en pesos)

Concepto	2021	2020
FLUJOS DE EFECTIVO DE LAS ACTIVIDADES DE OPERACIÓN		
ORIGEN	17,655,868.93	0.00
IMPUESTOS	152,655.00	0.00
CUOTAS Y APORTACIONES DE SEGURIDAD SOCIAL	0.00	0.00
CONTRIBUCIONES DE MEJORAS	0.00	0.00
DERECHOS	742,754.69	0.00
PRODUCTOS	82,505.00	0.00
APROVECHAMIENTOS	59,109.00	0.00
INGRESOS POR VENTAS DE BIENES, PRESTACIÓN DE SERVICIOS Y OTROS INGRESOS	0.00	0.00
PARTICIPACIONES, APORTACIONES, CONVENIOS, INCENTIVOS DERIV. DE LA COLAB. FISCAL Y FONDOS DIST. DE APORT	16,618,845.24	0.00
TRANSFERENCIAS, ASIGNACIONES, SUBSIDIOS Y SUBVENCIONES, Y PENSIONES Y JUBILACIONES	0.00	0.00
OTROS ORÍGENES DE OPERACIÓN	0.00	0.00
APLICACIÓN	8,242,997.88	0.00
SERVICIOS PERSONALES	4,763,407.80	0.00
MATERIALES Y SUMINISTROS	1,364,407.23	0.00
SERVICIOS GENERALES	1,938,176.96	0.00
TRANSFERENCIAS INTERNAS Y ASIGNACIONES AL SECTOR PÚBLICO	0.00	0.00
TRANSFERENCIAS AL RESTO DEL SECTOR PÚBLICO	0.00	0.00
SUBSIDIOS Y SUBVENCIONES	0.00	0.00
AYUDAS SOCIALES	42,589.57	0.00
PENSIONES Y JUBILACIONES	0.00	0.00
TRANSFERENCIAS A FIDEICOMISOS, MANDATOS Y OTROS ANÁLOGOS	0.00	0.00
TRANSFERENCIAS A LA SEGURIDAD SOCIAL	0.00	0.00
DONATIVOS	0.00	0.00
TRANSFERENCIAS AL EXTERIOR	0.00	0.00
PARTICIPACIONES	4,148.90	0.00
APORTACIONES	0.00	0.00
CONVENIOS	130,267.42	0.00
OTRAS APLICACIONES DE OPERACIÓN	0.00	0.00
FLUJOS NETOS DE EFECTIVO POR ACTIVIDADES DE OPERACIÓN	9,412,871.05	0.00

MUNICIPIO DE CHIETLA PUEBLA
 CUENTA PÚBLICA 2021
 ESTADO DE FLUJOS DE EFECTIVO
 Del 1 de Enero al 31 de Diciembre de 2021 y 2020
 (Cifras en pesos)


Concepto	2021	2020
FLUJOS DE EFECTIVO DE LAS ACTIVIDADES DE INVERSIÓN		
ORIGEN	0.00	0.00
BIENES INMUEBLES, INFRAESTRUCTURA Y CONSTRUCCIONES EN PROCESO	0.00	0.00
BIENES MUEBLES	0.00	0.00
OTROS ORÍGENES DE INVERSIÓN	0.00	0.00
APLICACIÓN	6,200,052.64	0.00
BIENES INMUEBLES, INFRAESTRUCTURA Y CONSTRUCCIONES EN PROCESO	6,200,052.64	0.00
BIENES MUEBLES	0.00	0.00
OTRAS APLICACIONES DE INVERSIÓN	0.00	0.00
FLUJOS NETOS DE EFECTIVO POR ACTIVIDADES DE INVERSIÓN	-6,200,052.64	0.00
FLUJOS DE EFECTIVO DE LAS ACTIVIDADES DE FINANCIAMIENTO		
ORIGEN	88,607,168.55	7,983,628.73
ENDEUDAMIENTO NETO	0.00	0.00
INTERNO	0.00	0.00
EXTERNO	0.00	0.00
OTROS ORÍGENES DE FINANCIAMIENTO	88,607,168.55	7,983,628.73
APLICACIÓN	95,890,399.67	0.00
SERVICIOS DE LA DEUDA	0.00	0.00
INTERNO	0.00	0.00
EXTERNO	0.00	0.00
OTRAS APLICACIONES DE FINANCIAMIENTO	95,890,399.67	0.00
FLUJOS NETOS DE EFECTIVO POR ACTIVIDADES DE FINANCIAMIENTO	-7,283,231.12	7,983,628.73
TOTAL FLUJOS NETOS DE EFECTIVO	-4,070,412.71	7,983,628.73


MUNICIPIO DE CHIETLA PUEBLA


CUENTA PÚBLICA 2021
 ESTADO DE FLUJOS DE EFECTIVO
 Del 1 de Enero al 31 de Diciembre de 2021 y 2020
 (Cifras en pesos)

Concepto	2021	2020
Incremento/Disminución Neta en el Efectivo y Equivalentes al Efectivo	-4,070,412.71	7,983,628.73
Efectivo y Equivalentes al Efectivo al Inicio del Ejercicio	7,983,628.73	0.00
Efectivo y Equivalentes al Efectivo al Final del Ejercicio	3,913,216.02	7,983,628.73

Bajo protesta de decir verdad declaramos que los Estados Financieros y sus notas son razonablemente correctos y son responsabilidad del emisor.


 JUAN GUTIERREZ BRIONES
 PRESIDENTE MUNICIPAL
 PRESIDENCIA MUNICIPAL
 CHIETLA, PUEBLA
 2021 - 2024


 OSCAR HERRERA PINZON
 SECRETARIO GENERAL
 SECRETARIA GENERAL
 CHIETLA, PUEBLA
 2021 - 2024


 URIEL BENITEZ FLORES
 TESORERO MUNICIPAL
 TESORERIA MUNICIPAL
 CHIETLA, PUEBLA
 2021 - 2024