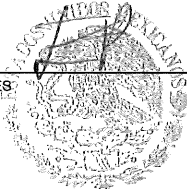


Municipio de Chietla Conciliación entre los Egresos Presupuestarios y los Gastos Contables Correspondiente del 1 de Enero al 31 de Diciembre de 2017		
<b>1. Total de egresos (presupuestarios)</b>		<b>106,451,338</b>
<b>2. Menos egresos presupuestarios no contables</b>		<b>77,719,071</b>
Mobiliario y equipo de administración	40,415	
Mobiliario y equipo educacional y recreativo	5,767	
Equipo e instrumental médico y de laboratorio	0	
Vehículos y equipo de transporte	0	
Equipo de defensa y seguridad	0	
Maquinaria, otros equipos y herramientas	7,537	
Activos biológicos	0	
Bienes inmuebles	0	
Activos intangibles	0	
Obra pública en bienes propios	0	
Acciones y participaciones de capital	0	
Compra de títulos y valores	0	
Inversiones en fideicomisos, mandatos y otros análogos	0	
Provisiones para contingencias y otras erogaciones especiales	0	
Amortización de la deuda pública	0	
Adeudos de ejercicios fiscales anteriores (ADEFAS)	0	
Otros Egresos Presupuestales No Contables	77,665,351	
<b>3. Más Gasto Contables No Presupuestales</b>		<b>0</b>
Estimaciones, depreciaciones, deterioros, obsolescencia y amortizaciones	0	
Provisiones	0	
Disminución de inventarios	0	
Aumento por insuficiencia de estimaciones por pérdida o deterioro u obsolescencia	0	
Aumento por insuficiencia de provisiones	0	
Otros Gastos	0	
Otros Gastos Contables No Presupuestales	0	
<b>4. Total de Gasto Contable (4 = 1 - 2 + 3)</b>		<b>28,732,267</b>

C.P. EDGARDO PONCE CORTES  
PRESIDENTE MUNICIPAL



2014-2018  
PRESIDENCIA  
MUNICIPAL

T.S.U. ALEJANDRO HERNANDEZ RUIZ  
TESORERO MUNICIPAL



H. Ayuntamiento Municipal  
de Chietla, Pue.  
2014-2018  
TESORERÍA  
MUNICIPAL

**Municipio de Chietla**  
**Conciliación entre los Ingresos Presupuestarios y Contables**  
**Correspondiente del 1 de Enero al 31 de Diciembre de 2017**  
**(Cifras en pesos)**

<b>1. Ingresos Presupuestarios</b>		<b>132,717,728</b>
<b>2. Más ingresos contables no presupuestarios</b>		<b>0</b>
Incremento por variación de inventarios	0	
Disminución del exceso de estimaciones por pérdida o deterioro u obsolescencia	0	
Disminución del exceso de provisiones	0	
Otros ingresos y beneficios varios	0	
Otros ingresos contables no presupuestarios	0	
<b>3. Menos ingresos presupuestarios no contables</b>		<b>0</b>
Productos de capital	0	
Aprovechamientos capital	0	
Ingresos derivados de financiamientos	0	
Otros Ingresos presupuestarios no contables	0	
<b>4. Ingresos Contables (4 = 1 + 2 - 3)</b>		<b>132,717,728</b>

H. Ayuntamiento Municipal  
de Chietla, Pue.

C.P. EDGARDO PONCE CORTÉS  
PRESIDENTE MUNICIPAL



T.S.U. ALEJANDRO HERNANDEZ RUIZ  
TESORERO MUNICIPAL



Cuenta Pública 2017  
 Municipio de Chieta  
 Estado Analítico del Ejercicio del Presupuesto de Egresos  
 Clasificación Administrativa  
 Del 1 de Enero al 31 de Diciembre de 2017

Concepto	Egresos		Ampliaciones/ (Reducciones)	Pagado	Subejercicio
	Aprobado 1	Modificado 3 = (1+2)			
200 TESORERIA MUNICIPAL	\$41,655,000	\$53,968,300	\$12,313,300	\$25,504,429	\$28,463,871
201 TESORERIA MUNICIPAL	\$41,655,000	\$53,968,300	\$12,313,300	\$25,504,429	\$28,463,871
400 DIF MUNICIPAL	\$1,650,800	\$1,650,800	\$0	\$1,480,000	\$170,800
401 DIF MUNICIPAL	\$1,650,800	\$1,650,800	\$0	\$1,480,000	\$170,800
500 OBRAS PUBLICAS	\$90,500,000	\$99,500,000	\$9,000,000	\$77,692,009	\$21,807,991
501 OBRAS PUBLICAS	\$90,500,000	\$99,500,000	\$9,000,000	\$77,692,009	\$21,807,991
800 JUNTAS AUXILIARES	\$1,476,000	\$1,568,000	\$92,000	\$1,461,000	\$107,000
801 ATENCINGO	\$696,000	\$696,000	\$0	\$691,000	\$5,000
802 AHUEHUETZINGO	\$120,000	\$120,000	\$0	\$120,000	\$0
803 BUENA VISTA DE JUAREZ	\$120,000	\$120,000	\$0	\$110,000	\$10,000
804 COAYUCA	\$46,000	\$46,000	\$0	\$8,000	\$38,000
805 ESCAPE DE LAGUNILLAS	\$204,000	\$204,000	\$0	\$204,000	\$0
806 LAGUNILLAS DE RAYON	\$46,000	\$46,000	\$0	\$46,000	\$0
807 PUEBLO NUEVO	\$46,000	\$46,000	\$0	\$46,000	\$0
808 SAN NICOLAS TENEXCALCO	\$46,000	\$46,000	\$0	\$46,000	\$0
809 TEMAXCALAPA	\$46,000	\$46,000	\$0	\$44,000	\$2,000
810 TZOMPALHUACAN	\$46,000	\$46,000	\$0	\$46,000	\$0
811 VIBORILLAS DE HIDALGO	\$46,000	\$46,000	\$0	\$46,000	\$0
900 INSPECTORIAS	\$373,200	\$446,700	\$73,500	\$313,900	\$132,800
901 COFRADIA	\$13,200	\$16,200	\$3,000	\$13,200	\$3,000
902 COLONIA MORELOS	\$13,200	\$16,200	\$3,000	\$13,200	\$3,000
903 DON ROQUE	\$13,200	\$16,200	\$3,000	\$13,200	\$3,000
904 HUALTOTITLAN	\$13,200	\$16,200	\$3,000	\$12,100	\$4,100
905 JALTEPEC	\$13,200	\$16,200	\$3,000	\$11,000	\$5,200
906 EL MIRADOR	\$13,200	\$16,200	\$3,000	\$13,200	\$3,000
907 EL CAPIRE	\$13,200	\$16,200	\$3,000	\$13,200	\$3,000
908 EL ORGANANO	\$13,200	\$16,200	\$3,000	\$13,200	\$3,000
909 LA SABIJA	\$13,200	\$16,200	\$3,000	\$12,100	\$4,100
910 LA SOLEDAD	\$13,200	\$16,200	\$3,000	\$13,200	\$3,000
911 LA PALMA	\$13,200	\$16,200	\$3,000	\$13,200	\$3,000
912 PRISCO SANCHEZ	\$13,200	\$16,200	\$3,000	\$13,200	\$3,000
913 SAN JOSE CHIETLA	\$13,200	\$16,200	\$3,000	\$13,200	\$3,000
914 SAN JOSE LOS LAURELES	\$13,200	\$16,200	\$3,000	\$13,200	\$3,000
915 SAN VICENTE DE PAUL	\$13,200	\$16,200	\$3,000	\$13,200	\$3,000
916 SAN ISIDRO EL ORGANAL	\$13,200	\$16,200	\$3,000	\$13,200	\$3,000
917 TECOLACIO	\$13,200	\$16,200	\$3,000	\$2,200	\$11,000
918 COLONIA EMILIANO ZAPATA	\$13,200	\$16,500	\$3,300	\$13,200	\$3,300
919 SAN MIGUELLA TOMA	\$13,200	\$16,200	\$3,000	\$14,300	\$1,900
920 VILLAS DE MONTECARLO	\$13,200	\$16,200	\$3,000	\$13,200	\$3,000
921 EL CASCALOTE	\$13,200	\$16,200	\$3,000	\$13,200	\$3,000
922 EL ORGANAL	\$46,000	\$64,200	\$16,200	\$11,000	\$53,200
923 SAN ANTONIO CUAYUCA	\$46,000	\$46,000	\$0	\$40,000	\$6,000
<b>Total del Gasto</b>	<b>\$135,655,000</b>	<b>\$157,133,800</b>	<b>\$21,478,800</b>	<b>\$106,451,338</b>	<b>\$50,682,462</b>

H. Ayuntamiento Municipal  
 de Chieta, Pue.



C.P. EDGARDO PONCE CORTES  
 PRESIDENTE MUNICIPAL

T.S.U. ALEJANDRO HERNANDEZ  
 TESORERO MUNICIPAL

H. Ayuntamiento Municipal  
 de Chieta, Pue.  
 2014-2018  
**TESORERIA  
 MUNICIPAL**

**Cuenta Pública 2017**  
**Municipio de Chietla**  
**Estado Analítico del Ejercicio del Presupuesto de Egresos**  
**Clasificación Económica (por Tipo de Gasto)**  
**Del 1 de Enero al 31 de Diciembre de 2017**

Concepto	Egresos					Subejercicio 5 = (3 - 4)
	Aprobado 1	Ampliaciones/ (Reducciones) 2	Modificado 3 = (1 + 2)	Devengado 4	Pagado 5	
Gasto Corriente	42,605,000	12,376,800	54,981,800	28,732,267	28,732,267	26,249,533
Gasto de Capital	93,050,000	9,102,000	102,152,000	77,719,071	77,719,071	24,432,929
Amortización de la Deuda y Disminución de Pasivos	0	0	0	0	0	0
Pensiones y Jubilaciones	0	0	0	0	0	0
Participaciones	0	0	0	0	0	0
<b>Total del Gasto</b>	<b>135,655,000</b>	<b>21,478,800</b>	<b>157,133,800</b>	<b>106,451,338</b>	<b>106,451,338</b>	<b>50,682,462</b>

C.P. EDGARDO PONCE CORTES  
PRESIDENTE MUNICIPAL



2014-2018  
**PRESIDENCIA  
MUNICIPAL**

T.S.U. ALEJANDRO HERNANDEZ RUIZ  
TESORERO MUNICIPAL



H. Ayuntamiento Municipal  
de Chietla, Pue.  
2014-2018  
**TESORERÍA  
MUNICIPAL**

Cuenta Pública 2017  
Municipio de Chetla  
Estado Analítico del Ejercicio del Presupuesto de Egresos  
Clasificación Funcional (Finalidad y Función)  
Del 1 de Enero al 31 de Diciembre de 2017

Concepto	Egresos					Subejercicio 6 = (3 + 4)
	Aprobado 1	Ampliaciones/ (Reducciones) 2	Modificado 3 = (1 + 2)	Devengado 4	Pagado 5	
<b>Gobierno</b>	0	0	0	0	0	0
Legislación						
Justicia						
Coordinación de la Política de Gobierno						
Relaciones Exteriores						
Asuntos Financieros y Hacendarios						
Seguridad Nacional						
Asuntos de Orden Público y de Seguridad Interior						
Otros Servicios Generales						
<b>Desarrollo Social</b>	135,655,000	21,478,800	157,133,800	106,451,338	106,451,338	50,682,462
Protección Ambiental						
Vivienda y Servicios a la Comunidad						
Salud						
Recreación, Cultura y Otras Manifestaciones Sociales						
Educación						
Protección Social						
Otros Asuntos Sociales						
<b>Desarrollo Económico</b>	0	0	0	0	0	0
Asuntos Económicos, Comerciales y Laborales en General						
Agropecuaria, Silvicultura, Pesca y Caza						
Combustibles y Energía						
Minería, Manufacturas y Construcción						
Transporte						
Comunicaciones						
Turismo						
Ciencia, Tecnología e Innovación						
Otras Industrias y Otros Asuntos Económicos						
<b>Otras no Clasificadas en Funciones Anteriores</b>	0	0	0	0	0	0
Transacciones de la Deuda Pública / Costo Financiero de la Deuda						
Transferencias, Participaciones y Aportaciones entre Diferentes Niveles y Ordenes de Gobierno						
Saneamiento del Sistema Financiero						
Adeudos de Ejercicios Fiscales Anteriores						
<b>Total del Gasto</b>	<b>135,655,000</b>	<b>21,478,800</b>	<b>157,133,800</b>	<b>106,451,338</b>	<b>106,451,338</b>	<b>50,682,462</b>



C.P. EDGARDO PONCE CORTES  
PRESIDENTE MUNICIPAL



H. Ayuntamiento Municipal  
de Chetla, Pue.  
2014-2018  
TESORERÍA  
MUNICIPAL

T.S.U. ALEJANDRO HERNANDEZ RUIZ  
TESORERO MUNICIPAL

Cuenta Pública 2017  
Municipio de Chetla  
Estado Analítico del Ejercicio del Presupuesto de Egresos  
Clasificación por Objeto del Gasto (Capítulo y Concepto)  
Del 1 de Enero al 31 de Diciembre de 2017

Concepto	Egresos					Subejercicio 6 = (3 + 4)
	Aprobado 1	Ampliaciones/ (Reducciones) 2	Modificado 3 = (1 + 2)	Devengado 4	Pagado 5	
<b>Servicios Personales</b>	<b>11,850,000</b>	<b>4,795,000</b>	<b>16,645,000</b>	<b>13,863,856</b>	<b>13,863,857</b>	<b>2,781,144</b>
Remuneraciones al Personal de Carácter Permanente	11,850,000	4,795,000	16,645,000	13,863,856	13,863,857	2,781,144
Remuneraciones al Personal de Carácter Transitorio	0	0	0	0	0	0
Remuneraciones Adicionales y Especiales	0	0	0	0	0	0
Seguridad Social	0	0	0	0	0	0
Otras Prestaciones Sociales y Económicas	0	0	0	0	0	0
Previsiones	0	0	0	0	0	0
Pago de Estímulos a Servidores Públicos	0	0	0	0	0	0
<b>Materiales y Suministros</b>	<b>8,685,000</b>	<b>1,835,000</b>	<b>10,520,000</b>	<b>3,266,809</b>	<b>3,266,809</b>	<b>7,253,191</b>
Materiales de Administración, Emisión de Documentos y Artículos Oficiales	1,800,000	905,000	2,705,000	1,600,061	1,600,061	1,104,939
Alimentos y Utensilios	243,000	0	243,000	30,956	30,956	212,044
Materias Primas y Materiales de Producción y Comercialización	152,000	0	152,000	0	0	152,000
Materiales y Artículos de Construcción y de Reparación	485,000	50,000	535,000	57,759	57,759	477,241
Productos Químicos, Farmacéuticos y de Laboratorio	950,000	47,500	997,500	59,021	59,021	938,479
Combustibles, Lubrificantes y Aditivos	2,900,000	790,000	3,690,000	1,312,825	1,312,825	2,377,175
Vestuario, Blancos, Prendas de Protección y Artículos Deportivos	400,000	27,500	427,500	100,247	100,247	327,253
Materiales y Suministros Para Seguridad	355,000	0	355,000	490	490	354,510
Herramientas, Refacciones y Accesorios Menores	1,400,000	15,000	1,415,000	105,448	105,448	1,309,552
<b>Servicios Generales</b>	<b>14,120,000</b>	<b>3,496,300</b>	<b>17,616,300</b>	<b>4,753,660</b>	<b>4,753,660</b>	<b>12,862,640</b>
Servicios Básicos	1,820,000	36,300	1,856,300	439,698	439,698	1,416,602
Servicios de Arrendamiento	175,000	0	175,000	0	0	175,000
Servicios Profesionales, Científicos, Técnicos y Otros Servicios	1,250,000	55,000	1,305,000	475,648	475,648	829,352
Servicios Financieros, Bancarios y Comerciales	850,000	0	850,000	232,829	232,829	617,171
Servicios de Instalación, Reparación, Mantenimiento y Conservación	1,950,000	505,000	2,455,000	453,363	453,363	2,001,637
Servicios de Comunicación Social y Publicidad	850,000	150,000	1,000,000	303,230	303,230	696,770
Servicios de Traslado y Viáticos	1,075,000	2,500,000	3,575,000	580,849	580,849	2,994,151
Servicios Oficiales	2,350,000	250,000	2,600,000	1,994,678	1,994,678	605,322
Otros Servicios Generales	3,800,000	0	3,800,000	273,365	273,365	3,526,635
<b>Transferencias, Asignaciones, Subsidios y Otras Ayudas</b>	<b>7,950,000</b>	<b>2,250,500</b>	<b>10,200,500</b>	<b>6,847,941</b>	<b>6,847,941</b>	<b>3,352,559</b>
Transferencias Internas y Asignaciones al Sector Público	0	0	0	0	0	0
Transferencias al Resto del Sector Público	0	0	0	0	0	0
Subsidios y Subvenciones	0	0	0	0	0	0
Ayudas Sociales	7,854,000	2,250,500	10,104,500	6,844,641	6,844,641	3,259,859
Pensiones y Jubilaciones	0	0	0	0	0	0
Transferencias a Fideicomisos, Mandatos y Otros Análogos	0	0	0	0	0	0
Transferencias a la Seguridad Social	0	0	0	0	0	0
Donativos	96,000	0	96,000	3,300	3,300	92,700
Transferencias al Exterior	0	0	0	0	0	0
<b>Bienes Muebles, Inmuebles e Intangibles</b>	<b>700,000</b>	<b>102,000</b>	<b>802,000</b>	<b>53,720</b>	<b>53,720</b>	<b>748,280</b>
Mobiliario y Equipo de Administración	155,000	12,000	167,000	40,415	40,415	126,585
Mobiliario y Equipo Educativo y Recreativo	190,000	15,000	205,000	5,767	5,767	199,233
Equipo e Instrumental Médico y de Laboratorio	150,000	0	150,000	0	0	150,000
Vehículos y Equipo de Transporte	0	0	0	0	0	0
Equipo de Defensa y Seguridad	95,000	0	95,000	0	0	95,000
Maquinaria, Otros Equipos y Herramientas	110,000	75,000	185,000	7,537	7,537	177,463
Activos Biológicos	0	0	0	0	0	0
Bienes Inmuebles	0	0	0	0	0	0
Activos Intangibles	0	0	0	0	0	0
<b>Inversión Pública</b>	<b>92,350,000</b>	<b>9,000,000</b>	<b>101,350,000</b>	<b>77,665,351</b>	<b>77,665,351</b>	<b>23,684,649</b>
Obra Pública en Bienes de Dominio Público	92,350,000	9,000,000	101,350,000	77,665,351	77,665,351	23,684,649
Obra Pública en Bienes Propios	0	0	0	0	0	0
Proyectos Productivos y Acciones de Fomento	0	0	0	0	0	0

Cuenta Pública 2017  
Municipio de Chieta  
Estado Analítico del Ejercicio del Presupuesto de Egresos  
Clasificación por Objeto del Gasto (Capítulo y Concepto)  
Del 1 de Enero al 31 de Diciembre de 2017

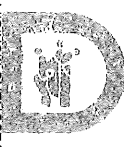
Concepto	Egresos					Subejercicio
	Aprobado 1	Ampliaciones/ (Reducciones) 2	Modificado 3 = (1 + 2)	Devengado 4	Pagado 5	
<b>Inversiones Financieras y Otras Provisiones</b>	0	0	0	0	0	0
Inversiones Para el Fomento de Actividades Productivas	0	0	0	0	0	0
Acciones y Participaciones de Capital	0	0	0	0	0	0
Compra de Títulos y Valores	0	0	0	0	0	0
Concesión de Préstamos	0	0	0	0	0	0
Inversiones en Fideicomisos, Mandatos y Otros Análogos	0	0	0	0	0	0
Otras Inversiones Financieras	0	0	0	0	0	0
Provisiones para Contingencias y Otras Erogaciones Especiales	0	0	0	0	0	0
<b>Participaciones y Aportaciones</b>	0	0	0	0	0	0
Participaciones	0	0	0	0	0	0
Aportaciones	0	0	0	0	0	0
Convenios	0	0	0	0	0	0
Deuda Pública	0	0	0	0	0	0
Amortización de la Deuda Pública	0	0	0	0	0	0
Intereses de la Deuda Pública	0	0	0	0	0	0
Comisiones de la Deuda Pública	0	0	0	0	0	0
Gastos de la Deuda Pública	0	0	0	0	0	0
Costo por Coberturas	0	0	0	0	0	0
Apoyos Financieros	0	0	0	0	0	0
Adeudos de Ejercicios Fiscales Anteriores (Adefas)	0	0	0	0	0	0
<b>Total del Gasto</b>	<b>135,665,000</b>	<b>21,478,800</b>	<b>157,133,800</b>	<b>106,451,338</b>	<b>106,451,338</b>	<b>50,682,462</b>

Ayuntamiento Municipal  
de Chieta, Pue.  
2014-2018



C.P. EDGARDO PONCE CORTES  
PRESIDENTE MUNICIPAL

T.S.U. ALEJANDRO FERNANDEZ RUIZ  
TESORERO MUNICIPAL



Ayuntamiento Municipal  
de Chieta, Pue.  
2014-2018  
TESORERÍA  
MUNICIPAL

**Cuenta Pública 2017**  
**Municipio de Chietla**  
**Endeudamiento Neto**  
**Del 1 de Enero al 31 de Diciembre de 2017**

Identificación de Crédito o Instrumento	Contratación/Colocación	Amortización	Endeudamiento Neto
	A	B	C = A - B
<b>Créditos Bancarios</b>			
			0
			0
			0
			0
			0
			0
			0
			0
			0
			0
<b>Total Créditos Bancarios</b>	<b>0</b>	<b>0</b>	<b>0</b>

<b>Otros Instrumentos de Deuda</b>			
			0
			0
			0
			0
			0
			0
			0
			0
			0
			0
<b>Total Otros Instrumentos de Deuda</b>	<b>0</b>	<b>0</b>	<b>0</b>

<b>TOTAL</b>	<b>0</b>	<b>0</b>	<b>0</b>
--------------	----------	----------	----------

C.P. EDGARDO PONCE CORTES  
PRESIDENTE MUNICIPAL



T.S.U. ALEJANDRO HERNANDEZ RUIZ  
TESORERO MUNICIPAL






Cuenta Pública 2017  
Municipio de Chieta  
Estado Analítico de Ingresos  
Del 1 de Enero al 31 de Diciembre de 2017

Rubro de Ingresos	Ingreso Modificado (5=1+2)				Diferencia (6=5-1)
	Estimado (1)	Ampliaciones y Reducciones (2)	Devolgabo (4)	Recaudado (5)	
Impuestos	1,860,000	0	1,039,380	1,039,380	-820,620
Cuotas y Aportaciones de Seguridad Social	0	0	0	0	0
Contribuciones de Mejoras	50,000	0	0	0	-50,000
Derechos	3,615,000	1,001,748	3,530,102	3,530,102	-84,899
Productos	129,980,000	48,956	877,906	877,906	-129,102,094
Corriente	1,480,000	48,956	877,906	877,906	-602,094
Capital	128,500,000	0	0	0	-128,500,000
Aprovechamientos	150,000	0	16,215	16,215	-133,785
Corriente	150,000	0	16,215	16,215	-133,785
Capital	0	0	0	0	0
Ingresos por Ventas de Bienes y Servicios	0	0	0	0	0
Participaciones y Aportaciones	0	127,254,126	127,254,126	127,254,126	127,254,126
Transferencias, Asignaciones, Subsidios y Otras Ayudas	0	0	0	0	0
Ingresos Derivados de Financiamientos	0	0	0	0	0
<b>Total</b>	<b>135,655,000</b>	<b>128,304,830</b>	<b>132,717,728</b>	<b>132,717,728</b>	<b>-2,937,272</b>

Rubro de Ingresos	Ingreso Modificado (5=1+2)				Diferencia (6=5-1)
	Estimado (1)	Ampliaciones y Reducciones (2)	Devolgabo (4)	Recaudado (5)	
Ingresos del Gobierno	135,655,000	128,304,830	132,717,728	132,717,728	-2,937,272
Impuestos	1,860,000	0	1,039,380	1,039,380	-820,620
Contribuciones de Mejoras	50,000	0	0	0	-50,000
Derechos	3,615,000	1,001,748	3,530,102	3,530,102	-84,899
Productos	129,980,000	48,956	877,906	877,906	-129,102,094
Corriente	1,480,000	48,956	877,906	877,906	-602,094
Capital	128,500,000	0	0	0	-128,500,000
Aprovechamientos	150,000	0	16,215	16,215	-133,785
Corriente	150,000	0	16,215	16,215	-133,785
Capital	0	0	0	0	0
Participaciones y Aportaciones	0	127,254,126	127,254,126	127,254,126	127,254,126
Transferencias, Asignaciones, Subsidios y Otras Ayudas	0	0	0	0	0
Ingresos de Organismos y Empresas	0	0	0	0	0
Cuotas y Aportaciones de Seguridad Social	0	0	0	0	0
Ingresos por Ventas de Bienes y Servicios	0	0	0	0	0
Transferencias, Asignaciones, Subsidios y Otras Ayudas	0	0	0	0	0
Ingresos derivados de financiamiento	0	0	0	0	0
Ingresos Derivados de Financiamientos	0	0	0	0	0
<b>Total</b>	<b>135,655,000</b>	<b>128,304,830</b>	<b>132,717,728</b>	<b>132,717,728</b>	<b>-2,937,272</b>

Los ingresos excedentes se presentan para efectos de cumplimiento de la Ley General de Bases del Gobierno Municipal y el importe reflejado debe ser siempre mayor a cero

C.P. EDGARDO PONCE CORTES  
PRESIDENTE MUNICIPAL



T.S.U. ALEJANDRO HERNANDEZ RUIZ  
TESORERO MUNICIPAL

M. Ayuntamiento Municipal  
de Chieta, P.R.  
2014-2018  
TESORERÍA  
MUNICIPAL

**Cuenta Pública 2017**  
**Municipio de Chietla**  
**Estado Analítico de la Deuda y Otros Pasivos**  
**Del 1 de Enero al 31 de Diciembre de 2017**  
**(Pesos)**

Denominación de las Deudas	Moneda de Contratación	Institución o País Acreedor	Saldo Inicial del Periodo	Saldo Final del Periodo
<b>DEUDA PÚBLICA</b>				
<b>Corto Plazo</b>				
<b>Deuda Interna</b>			<b>0</b>	<b>0</b>
Instituciones de Crédito	Peso	México	0	0
Títulos y Valores	Peso	México	0	0
Arrendamientos Financieros	Peso	México	0	0
<b>Deuda Externa</b>			<b>0</b>	<b>0</b>
Organismos Financieros Internacionales	Peso	México	0	0
Deuda Bilateral	Peso	México	0	0
Títulos y Valores	Peso	México	0	0
Arrendamientos Financieros	Peso	México	0	0
<b>Subtotal a Corto Plazo</b>			<b>0</b>	<b>0</b>
<b>Largo Plazo</b>				
<b>Deuda Interna</b>			<b>0</b>	<b>0</b>
Instituciones de Crédito	Peso	México	0	0
Títulos y Valores	Peso	México	0	0
Arrendamientos Financieros	Peso	México	0	0
<b>Deuda Externa</b>			<b>0</b>	<b>0</b>
Organismos Financieros Internacionales	Peso	México	0	0
Deuda Bilateral	Peso	México	0	0
Títulos y Valores	Peso	México	0	0
Arrendamientos Financieros			0	0
<b>Subtotal a Largo Plazo</b>			<b>0</b>	<b>0</b>
<b>Otros Pasivos</b>	Peso	México	<b>5,608,410</b>	<b>12,732,590</b>
<b>Total Deuda y Otros Pasivos</b>			<b>5,608,410</b>	<b>12,732,590</b>

Bajo protesta de decir verdad declaramos que los Estados Financieros y sus Notas son razonablemente correctos y responsabilidad del emisor

C.P. EDGARDO PONCE CORTES  
PRESIDENTE MUNICIPAL



T.S.U. ALEJANDRO HERNÁNDEZ RUIZ  
TESORERO MUNICIPAL




Cuenta Pública 2017  
Municipio de Chieta  
Estado de Actividades  
Del 1 de Enero al 31 de Diciembre de 2017 y 2016  
(Pesos)

Concepto	2017	2016
<b>INGRESOS Y OTROS BENEFICIOS</b>		
<b>Ingresos de la Gestión</b>	<b>5,463,602</b>	<b>4,542,974</b>
Impuestos	1,039,380	768,614
Cuotas y Aportaciones de Seguridad Social	0	0
Contribuciones de Mejoras	0	0
Derechos	3,530,102	2,688,358
Productos de Tipo Corriente	877,906	1,059,667
Aprovechamientos de Tipo Corriente	16,215	26,335
Ingresos por Venta de Bienes y Servicios	0	0
Ingresos no Comprendidos en las Fracciones de la Ley de Ingresos Causados en Ejercicios Fiscales Anteriores Pendientes de Liquidación o	0	0
<b>Participaciones, Aportaciones, Transferencias, Asignaciones,</b>	<b>127,254,126</b>	<b>114,738,127</b>
Participaciones y Aportaciones	127,254,126	114,738,127
Transferencias, Asignaciones, Subsidios y Otras ayudas	0	0
<b>Otros Ingresos y Beneficios</b>	<b>0</b>	<b>0</b>
Ingresos Financieros	0	0
Incremento por Variación de Inventarios	0	0
Disminución del Exceso de Estimaciones por Pérdida o Deterioro u	0	0
Disminución del Exceso de Provisiones	0	0
Otros Ingresos y Beneficios Varios	0	0
<b>Total de Ingresos y Otros Beneficios</b>	<b>132,717,728</b>	<b>119,281,101</b>
<b>GASTOS Y OTRAS PÉRDIDAS</b>		
<b>Gastos de Funcionamiento</b>	<b>21,884,326</b>	<b>26,083,317</b>
Servicios Personales	13,863,857	13,140,670
Materiales y Suministros	3,266,809	5,656,681
Servicios Generales	4,753,660	7,285,966
<b>Transferencias, Asignaciones, Subsidios y Otras Ayudas</b>	<b>6,847,941</b>	<b>5,104,839</b>
Transferencias Internas y Asignaciones al Sector Público	0	0
Transferencias al Resto del Sector Público	0	0
Subsidios y Subvenciones	0	0
Ayudas Sociales	6,844,641	5,104,839
Pensiones y Jubilaciones	0	0
Transferencias a Fideicomisos, Mandatos y Contratos Análogos	0	0
Transferencias a la Seguridad Social	0	0
Donativos	3,300	0
Transferencias al Exterior	0	0
<b>Participaciones y Aportaciones</b>	<b>0</b>	<b>4,000,000</b>
Participaciones	0	0
Aportaciones	0	0
Convenios	0	4,000,000
<b>Intereses, Comisiones y Otros Gastos de la Deuda Pública</b>	<b>0</b>	<b>0</b>
Intereses de la Deuda Pública	0	0
Comisiones de la Deuda Pública	0	0
Gastos de la Deuda Pública	0	0
Costo por Coberturas	0	0
Apoyos Financieros	0	0
<b>Otros Gastos y Pérdidas Extraordinarias</b>	<b>0</b>	<b>0</b>
Estimaciones, Depreciaciones, Deterioros, Obsolescencia y	0	0
Provisiones	0	0
Disminución de Inventarios	0	0
Aumento por Insuficiencia de Estimaciones por Pérdida o Deterioro y	0	0
Aumento por Insuficiencia de Provisiones	0	0
Otros Gastos	0	0
<b>Inversión Pública</b>	<b>0</b>	<b>0</b>
Inversión Pública no Capitalizable	0	0
<b>Total de Gastos y Otras Pérdidas</b>	<b>28,732,267</b>	<b>35,188,156</b>
<b>Resultados del Ejercicio (Ahorro/Desahorro)</b>	<b>103,985,461</b>	<b>84,092,945</b>

Bajo protesta de decir verdad declaramos que los Estados Financieros y sus Notas son razonablemente correctos y responsabilidad del em.

C.P. EDGARDO PONCE CORTES  
PRESIDENTE MUNICIPAL



T.S.U. ALEJANDRO HERNANDEZ RUIZ  
TESORERO MUNICIPAL

H. Ayuntamiento Municipal  
de Chieta, Pue  
2014-2018  
TESORERIA  
MUNICIPAL

**Cuenta Pública 2017**  
**Municipio de Chietla**  
**Estado de Cambios en la Situación Financiera**  
**Del 1 de Enero al 31 de Diciembre de 2017**  
**(Pesos)**


Concepto	Origen	Aplicación
<b>ACTIVO</b>		
<b>Activo Circulante</b>		
Efectivo y Equivalentes	0	5,413,352
Derechos a Recibir Efectivo o Equivalentes	0	27,977,218
Derechos a Recibir Bienes o Servicios	0	0
Inventarios	0	0
Almacenes	0	0
Estimación por Pérdida o Deterioro de Activos Circulantes	0	0
Otros Activos Circulantes	0	0
<b>Activo No Circulante</b>		
Inversiones Financieras a Largo Plazo	0	0
Derechos a Recibir Efectivo o Equivalentes a Largo Plazo	0	0
Bienes Inmuebles, Infraestructura y Construcciones en Proceso	0	77,665,351
Bienes Muebles	0	53,720
Activos Intangibles	0	0
Depreciación, Deterioro y Amortización Acumulada de Bienes	0	0
Activos Diferidos	0	0
Estimación por Pérdida o Deterioro de Activos no Circulantes	0	0
Otros Activos no Circulantes	0	0
<b>PASIVO</b>		
<b>Pasivo Circulante</b>		
Cuentas por Pagar a Corto Plazo	0	2,449,179
Documentos por Pagar a Corto Plazo	9,123,360	0
Porción a Corto Plazo de la Deuda Pública a Largo Plazo	0	0
Títulos y Valores a Corto Plazo	0	0
Pasivos Diferidos a Corto Plazo	0	0
Fondos y Bienes de Terceros en Garantía y/o Administración a Corto Plazo	0	0
Provisiones a Corto Plazo	0	0
Otros Pasivos a Corto Plazo	450,000	0
<b>Pasivo No Circulante</b>		
Cuentas por Pagar a Largo Plazo	0	0
Documentos por Pagar a Largo Plazo	0	0
Deuda Pública a Largo Plazo	0	0
Pasivos Diferidos a Largo Plazo	0	0
Fondos y Bienes de Terceros en Garantía y/o en Administración a Largo Plazo	0	0
Provisiones a Largo Plazo	0	0
<b>HACIENDA PÚBLICA/ PATRIMONIO</b>		
<b>Hacienda Pública/Patrimonio Contribuido</b>		
Aportaciones	0	0
Donaciones de Capital	0	0
Actualización de la Hacienda Pública / Patrimonio	0	0
<b>Hacienda Pública/Patrimonio Generado</b>		
Resultados del Ejercicio (Ahorro / Desahorro)	29,714,826	0
Resultados de Ejercicios Anteriores	0	0
Revalúos	0	0
Reservas	0	0
Rectificaciones de Resultados de Ejercicios Anteriores	0	0
<b>Exceso o Insuficiencia en la Actualización de la Hacienda Pública/Patrimonio</b>		
Resultado por Posición Monetaria	0	0
Resultado por Tenencia de Activos no Monetarios	0	0

Bajo protesta de decir verdad declaramos que los Estados Financieros y sus Notas son razonablemente correctos y responsabilidad del emisor.

C.P. EDGARDO PONCE CORTES  
PRESIDENTE MUNICIPAL



T.S.U. ALEJANDRO HERNANDEZ RUIZ  
TESORERO MUNICIPAL



Cuenta Pública 2017  
Municipio de Chietta  
Estado de Flujos de Efectivo  
Del 1 de Enero al 31 de Diciembre de 2017 y 2016  
(Pesos)

Concepto	2017	2016
<b>Flujos de Efectivo de las Actividades de Operación</b>		
<b>Origen</b>	<b>132,701,513</b>	<b>123,872,336</b>
Impuestos	1,039,380	768,614
Cuotas y Aportaciones de Seguridad Social	0	0
Contribuciones de mejoras	0	0
Derechos	3,530,102	2,688,358
Productos de Tipo Corriente	877,906	1,059,667
Aprovechamientos de Tipo Corriente	0	0
Ingresos por Venta de Bienes y Servicios	0	0
Ingresos no Comprendidos en las Fracciones de la Ley de Ingresos Causados en Ejercicios	0	0
Participaciones y Aportaciones	127,254,126	114,738,127
Transferencias, Asignaciones y Subsidios y Otras Ayudas	0	0
Otros Orígenes de Operación	0	4,617,570
<b>Aplicación</b>	<b>49,585,305</b>	<b>35,188,156</b>
Servicios Personales	13,863,857	13,140,670
Materiales y Suministros	3,266,809	5,656,681
Servicios Generales	4,753,660	7,285,966
Transferencias Internas y Asignaciones al Sector Público	0	0
Transferencias al resto del Sector Público	0	0
Subsidios y Subvenciones	0	0
Ayudas Sociales	6,844,641	5,104,839
Pensiones y Jubilaciones	0	0
Transferencias a Fideicomisos, Mandatos y Contratos Análogos	0	0
Transferencias a la Seguridad Social	0	0
Donativos	3,300	0
Transferencias al Exterior	0	0
Participaciones	0	0
Aportaciones	0	0
Convenios	0	4,000,000
Otras Aplicaciones de Operación	20,853,037	0
<b>Flujos Netos de Efectivo por Actividades de Operación</b>	<b>83,116,208</b>	<b>88,684,179</b>
<b>Flujos de Efectivo de las Actividades de Inversión</b>		
<b>Origen</b>	<b>0</b>	<b>0</b>
Bienes Inmuebles, Infraestructura y Construcciones en Proceso	0	0
Bienes Muebles	0	0
Otros Orígenes de Inversión	0	0
<b>Aplicación</b>	<b>53,720</b>	<b>98,686</b>
Bienes Inmuebles, Infraestructura y Construcciones en Proceso	53,720	98,686
Bienes Muebles	0	0
Otras Aplicaciones de Inversión	0	0
<b>Flujos Netos de Efectivo por Actividades de Inversión</b>	<b>-53,720</b>	<b>-98,686</b>
<b>Flujo de Efectivo de las Actividades de Financiamiento</b>		
<b>Origen</b>	<b>0</b>	<b>0</b>
Endeudamiento Neto	0	0
Interno	0	0
Externo	0	0
Otros Orígenes de Financiamiento	0	0
<b>Aplicación</b>	<b>0</b>	<b>0</b>
Servicios de la Deuda	0	0
Interno	0	0
Externo	0	0
Otras Aplicaciones de Financiamiento	0	0
<b>Flujos netos de Efectivo por Actividades de Financiamiento</b>	<b>0</b>	<b>0</b>
<b>Incremento/Disminución Neta en el Efectivo y Equivalentes al Efectivo</b>	<b>83,062,489</b>	<b>88,585,494</b>
<b>Efectivo y Equivalentes al Efectivo al inicio del Ejercicio</b>	<b>9,054,165</b>	<b>6,406,152</b>
<b>Efectivo y Equivalentes al Efectivo al final del Ejercicio</b>	<b>92,116,654</b>	<b>94,991,646</b>

Bajo protesta de decir verdad declaramos que los Estados Financieros y sus Notas son razonablemente correctos y responsabilidad del emisor

C.P. EDGARDO PONCE CORTES  
PRESIDENTE MUNICIPAL

T.S.U. ALEJANDRO HERNANDEZ RUIZ  
TESORERO MUNICIPAL

2014-2018  
PRESIDENCIA  
MUNICIPAL

M. Ayuntamiento Municipal  
de Chietta, Pue.  
2014-2018  
TESORERÍA  
MUNICIPAL

Cuenta Pública 2017  
Municipio de Chietla  
Estado de Situación Financiera  
Al 31 de Diciembre de 2017 y 2016  
(Pesos)


CONCEPTO	Año 2017	Año 2016
<b>ACTIVO</b>		
<b>Activo Circulante</b>		
Derechos y Equivalentes	14,467,517	9,054,165
Derechos a Recibir Efectivo o Equivalentes	39,962,612	10,985,394
Derechos a Recibir Bienes o Servicios	0	0
Inventarios	0	0
Almacenes	0	0
Estimación por Pérdida o Deterioro de Activos Circulantes	0	0
Otros Activos Circulantes	0	0
<b>Total de Activos Circulantes</b>	<b>53,430,129</b>	<b>20,039,559</b>
<b>Activo No Circulante</b>		
Inversiones Financieras a Largo Plazo	0	0
Derechos a Recibir Efectivo o Equivalentes a Largo Plazo	0	0
Bienes Inmuebles, Infraestructura y Construcciones en Proceso	293,584,103	215,918,752
Bienes Muebles	7,551,248	7,497,528
Activos Intangibles	0	0
Depreciación, Deterioro y Amortización Acumulada de Bienes	0	0
Activos Diferidos	0	0
Estimación por Pérdida o Deterioro de Activos no Circulantes	0	0
Otros Activos no Circulantes	0	0
<b>Total de Activos No Circulantes</b>	<b>301,135,351</b>	<b>223,416,280</b>
<b>Total del Activo</b>	<b>354,565,480</b>	<b>243,455,839</b>
<b>PASIVO</b>		
<b>Pasivo Circulante</b>		
Cuentas por Pagar a Corto Plazo	1,798,894	4,248,073
Documentos por Pagar a Corto Plazo	10,483,696	1,360,337
Porción a Corto Plazo de la Deuda Pública a Largo Plazo	0	0
Títulos y Valores a Corto Plazo	0	0
Pasivos Diferidos a Corto Plazo	0	0
Fondos y Bienes de Terceros en Garantía y/o Administración a Corto Plazo	0	0
Provisiones a Corto Plazo	0	0
Otros Pasivos a Corto Plazo	450,000	0
<b>Total de Pasivos Circulantes</b>	<b>12,732,590</b>	<b>5,608,410</b>
<b>Pasivo No Circulante</b>		
Cuentas por Pagar a Largo Plazo	0	0
Documentos por Pagar a Largo Plazo	0	0
Deuda Pública a Largo Plazo	0	0
Pasivos Diferidos a Largo Plazo	0	0
Fondos y Bienes de Terceros en Garantía y/o en Administración a Largo Plazo	0	0
Provisiones a Largo Plazo	0	0
<b>Total de Pasivos No Circulantes</b>	<b>0</b>	<b>0</b>
<b>Total del Pasivo</b>	<b>12,732,590</b>	<b>5,608,410</b>
<b>HACIENDA PÚBLICA/ PATRIMONIO</b>		
<b>Hacienda Pública/Patrimonio Contribuido</b>	<b>45,434,661</b>	<b>45,434,661</b>
Aportaciones	0	0
Donaciones de Capital	0	0
Actualización de la Hacienda Pública / Patrimonio	45,434,661	45,434,661
<b>Hacienda Pública/Patrimonio Generado</b>	<b>222,127,595</b>	<b>192,412,769</b>
Resultados del Ejercicio (Ahorro / Desahorro)	103,985,461	74,270,634
Resultados de Ejercicios Anteriores	118,142,134	118,142,134
Revalúos	0	0
Reservas	0	0
Rectificaciones de Resultados de Ejercicios Anteriores	0	0
<b>Exceso o Insuficiencia en la Actualización de la Hacienda Pública/Patrimonio</b>	<b>0</b>	<b>0</b>
Resultado por Posición Monetaria	0	0
Resultado por Tenencia de Activos no Monetarios	0	0
<b>Total Hacienda Pública/ Patrimonio</b>	<b>267,562,256</b>	<b>237,847,429</b>
<b>Total del Pasivo y Hacienda Pública / Patrimonio</b>	<b>280,294,846</b>	<b>243,455,839</b>

Bajo protesta de decir verdad declaramos que los Estados Financieros y sus Notas, razonablemente correctos y responsabilidad del emisor

C.P. EDGARDO PONCE CORTES  
PRESIDENTE MUNICIPAL

T.S.U. ALEJANDRO HERNANDEZ RUIZ  
TESORERO MUNICIPAL

Asamblea Municipal



Ayuntamiento Municipal  
de Chietla, Pue.  
2014-2018  
**TESORERÍA MUNICIPAL**




Cuenta Pública 2017  
Municipio de Chietla  
Estado de Variación en la Hacienda Pública  
Del 1 de Enero al 31 de Diciembre de 2017  
(pesos)

Concepto	Hacienda Pública/ Patrimonio Contribuido	Hacienda Pública/ Patrimonio Generado de Ejercicios Anteriores	Hacienda Pública/ Patrimonio Generado del Ejercicio	Ajustes por Cambios de Valor	TOTAL
<b>PATRIMONIO NETO INICIAL AJUSTADO DEL EJERCICIO</b>	45,434,661	0	0	0	45,434,661
Aportaciones	0				0
Donaciones de Capital	0				0
Actualización de la Hacienda Pública/ Patrimonio	45,434,661				45,434,661
<b>VARIACIONES DE LA HACIENDA PUBLICA/PATRIMONIO NETO DEL EJERCICIO</b>		118,142,134	74,270,634	0	192,412,769
Resultados del Ejercicio (Ahorro/Desahorro)			74,270,634		74,270,634
Resultados de Ejercicios Anteriores		118,142,134			118,142,134
Revalúos		0		0	0
Reservas		0			0
<b>Hacienda Pública / Patrimonio Neto Final de 20XN-1</b>	45,434,661	118,142,134	74,270,634	0	237,847,429
<b>CAMBIOS EN LA HACIENDA PUBLICA/PATRIMONIO NETO DEL EJERCICIO 2017</b>	0				0
Aportaciones	0				0
Donaciones de Capital	0				0
Actualización de la Hacienda Pública/ Patrimonio	0				0
<b>VARIACIONES DE LA HACIENDA PUBLICA/PATRIMONIO NETO DEL EJERCICIO 2017</b>		0	29,714,826	0	29,714,826
Resultados del Ejercicio (Ahorro/Desahorro)			29,714,826		29,714,826
Resultados de Ejercicios Anteriores		0			0
Revalúos		0		0	0
Reservas		0			0
<b>Hacienda Pública / Patrimonio Neto Final de 20XN</b>	45,434,661	118,142,134	103,985,461	0	267,562,256

Bajo protesta de decir verdad declaramos que los Estados Financieros y sus Notas son razonablemente correctos y responsabilidad del emisor

El Ayuntamiento Municipal

C.P. EDGARDO PONCE CORTES  
PRESIDENTE MUNICIPAL




T.S.U. ALEJANDRO HERNANDEZ RUIZ

TESORERO MUNICIPAL

M. Ayuntamiento Municipal  
de Chietla, Pue.  
2014-2018  
TESORERIA  
MUNICIPAL

Cuenta Pública 2017  
Municipio de Chetia  
Gasto por Categoría Programática  
Del 1 de Enero al 31 de Diciembre de 2017

Concepto	Egresos Modificados			Pagado	Subejercicio
	1 Aprobado	2 Ampliaciones/ (Reducciones)	3 = (1 + 2)		
Programas	135,655,000	21,478,800	157,133,800	106,451,338	50,682,462
Subsidios: Sector Social y Privado o Entidades Federativas y Municipios	7,850,000	2,250,500	10,100,500	6,807,528	3,292,972
Sujetos a Regías de Operación	0	0	0	0	0
Otros Subsidios	7,850,000	2,250,500	10,100,500	6,807,528	3,292,972
Desempeño de las Funciones	127,805,000	19,228,300	147,033,300	99,643,811	47,389,490
Prestación de Servicios Públicos	37,305,000	10,228,300	47,533,300	21,951,801	25,581,499
Provisión de Bienes Públicos	0	0	0	0	0
Planeación, seguimiento y evaluación de políticas públicas	0	0	0	0	0
Promoción y fomento	0	0	0	0	0
Regulación y supervisión	0	0	0	0	0
Funciones de las Fuerzas Armadas (Únicamente Gobierno Federal)	0	0	0	0	0
Específicos	0	0	0	0	0
Proyectos de Inversión:	90,500,000	9,000,000	99,500,000	77,692,009	21,807,991
Administrativos y de Apoyo	0	0	0	0	0
Apoyo al proceso presupuestario y para mejorar la eficiencia institucional	0	0	0	0	0
Apoyo a la función pública y al mejoramiento de la gestión	0	0	0	0	0
Operaciones ajenas	0	0	0	0	0
Compromisos	0	0	0	0	0
Obligaciones de cumplimiento de resolución jurisdiccional	0	0	0	0	0
Desastres Naturales	0	0	0	0	0
Obligaciones	0	0	0	0	0
Pensiones y jubilaciones	0	0	0	0	0
Aportaciones a la seguridad social	0	0	0	0	0
Aportaciones a fondos de estabilización	0	0	0	0	0
Aportaciones a fondos de inversión y reestructura de pensiones	0	0	0	0	0
Programas de Gasto Federalizado (Gobierno Federal)	0	0	0	0	0
Gasto Federalizado	0	0	0	0	0
Participaciones a entidades federativas y municipios	0	0	0	0	0
Costo financiero, deuda o apoyos a deudores y ahorradores de la banca	0	0	0	0	0
Adeudos de ejercicios fiscales anteriores	0	0	0	0	0
<b>Total del Gasto</b>	<b>135,655,000</b>	<b>21,478,800</b>	<b>157,133,800</b>	<b>106,451,338</b>	<b>50,682,462</b>



C.P. EDGARDO PONCE CORTÉS  
PRESIDENTE MUNICIPAL

T.S.U. ALEJANDRO HERNANDEZ RUIZ  
TESORERO MUNICIPAL



M. Ayuntamiento Municipal  
de Chetia, Pue.  
2014-2018  
TESORERIA  
MUNICIPAL



Cuenta Pública 2017  
Municipio de Chietla  
Indicadores de Postura Fiscal  
Del 1 de Enero al 31 de Diciembre de 2017

Concepto	Estimado	Devengado	Pagado <sup>3</sup>
<b>I. Ingresos Presupuestarios (I=1+2)</b>	0	132,717,728	132,717,728
1. Ingresos del Gobierno de la Entidad Federativa <sup>1</sup>	0	132,717,728	132,717,728
2. Ingresos del Sector Paraestatal <sup>1</sup>	0	0	0
<b>II. Egresos Presupuestarios (II=3+4)</b>	135,655,000	106,451,338	106,451,338
3. Egresos del Gobierno de la Entidad Federativa <sup>2</sup>	135,655,000	106,451,338	106,451,338
4. Egresos del Sector Paraestatal <sup>2</sup>	0	0	0
<b>III. Balance Presupuestario (Superávit o Déficit) (III = I - II)</b>	-135,655,000	26,266,390	26,266,390

Concepto	Estimado	Devengado	Pagado <sup>3</sup>
<b>III. Balance presupuestario (Superávit o Déficit)</b>	-135,655,000	26,266,390	26,266,390
<b>IV. Intereses, Comisiones y Gastos de la Deuda</b>	0	0	0
<b>V. Balance Primario (Superávit o Déficit) (V= III - IV)</b>	-135,655,000	26,266,390	26,266,390

Concepto	Estimado	Devengado	Pagado <sup>3</sup>
<b>A. Financiamiento</b>	0	0	0
<b>B. Amortización de la deuda</b>	0	0	0
<b>C. Endeudamiento ó desendeudamiento (C = A - B)</b>	0	0	0

1. Los Ingresos que se presentan son los ingresos presupuestarios totales sin incluir los ingresos por financiamientos. Los Ingresos del Gobierno de la Entidad Federativa corresponden a los del Poder Ejecutivo, Legislativo Judicial y Autónomos

2. Los egresos que se presentan son los egresos presupuestarios totales sin incluir los egresos por amortización. Los egresos del Gobierno de la Entidad Federativa corresponden a los del Poder Ejecutivo, Legislativo, Judicial y Órganos Autónomos

3. Para Ingresos se reportan los ingresos recaudados; para egresos se reportan los egresos pagados

C.P. EDGARDO PONCE CORTES  
PRESIDENTE MUNICIPAL



T.S.U. ALEJANDRO HERNANDEZ RUIZ  
TESORERO MUNICIPAL



**Cuenta Pública 2017**  
**Municipio de Chietla**  
**Intereses de la Deuda**  
**Del 1 de Enero al 31 de Diciembre de 2017**

Identificación de Crédito o Instrumento	Devengado	Pagado
<b>Créditos Bancarios</b>		
<b>Total de intereses de Créditos Bancarios</b>	<b>0</b>	<b>0</b>

<b>Otros Instrumentos de Deuda</b>		
<b>Total de intereses de Otros Instrumentos de Deuda</b>	<b>0</b>	<b>0</b>

<b>TOTAL</b>	<b>0</b>	<b>0</b>
--------------	----------	----------

C.P. EDGARDO PONCE CORTES  
PRESIDENTE MUNICIPAL



T.S.U. ALEJANDRO HERNANDEZ RUIZ  
TESORERO MUNICIPAL

