



Ficha Técnica del Programa presupuestario

1. Diagnóstico del Programa presupuestario

Datos de identificación del Programa Presupuestario (Pp)

Nombre del Municipio:	Municipio de Piaxtla, Puebla
Ejercicio fiscal:	2025
Nombre del Programa presupuestario:	Administración Eficiente
Clave del Programa presupuestario:	E3P325
Dependencia o Entidad responsable del Pp:	Presidencia Municipal; Regiduría de Patrimonio y Hacienda Pública Municipal; Unidad de Transparencia; Tesorería Municipal; Contraloría Municipal; Secretaría del Ayuntamiento; Dirección de Registro Civil; Juntas Auxiliares.

1.1 Descripción del Problema

Antecedentes y definición del problema

Antecedentes

En el contexto actual del municipio de Piaxtla, Puebla, se ha identificado la necesidad urgente de fortalecer la eficiencia administrativa, la transparencia en el uso de recursos públicos, la rendición de cuentas y el cumplimiento de las obligaciones legales e institucionales por parte del gobierno municipal. La gestión pública local enfrenta retos significativos derivados de prácticas administrativas ineficientes, debilidades en los mecanismos de control interno, limitaciones en la disponibilidad y accesibilidad de la información pública, así como rezagos en los sistemas de rendición de cuentas.

De acuerdo con datos del Índice de Información Presupuestal Municipal (IIPM) 2023 del Instituto Mexicano para la Competitividad (IMCO), más del 50% de los municipios en el país presentan opacidad en el manejo del presupuesto y deficiencias en la publicación de información financiera. Esta situación es particularmente evidente en municipios pequeños o con baja capacidad institucional, como es el caso de Piaxtla, lo que limita la confianza ciudadana y dificulta la participación social en la vigilancia del gasto público.

Por otro lado, la Auditoría Superior del Estado de Puebla ha señalado en ejercicios recientes observaciones recurrentes en los municipios en materia de control interno, transparencia del ejercicio presupuestal, y cumplimiento de obligaciones fiscales y contables, lo que indica la necesidad de reforzar la cultura institucional orientada a la legalidad, eficiencia y responsabilidad administrativa.

En este marco, el municipio ha realizado acciones parciales para responder a estos desafíos, como la implementación de portales de transparencia, capacitaciones aisladas a servidores públicos, y actualizaciones limitadas en sistemas de control contable y administrativo. Sin embargo, estas medidas no han logrado consolidar un sistema integral de gestión municipal eficiente ni generar resultados sostenibles.

Ante este panorama, el programa "Administración Eficiente" surge como una propuesta para transformar estructuralmente los procesos administrativos municipales mediante una gestión articulada entre las áreas clave del Ayuntamiento —incluyendo la Presidencia Municipal, Regiduría de Patrimonio y Hacienda Pública Municipal, Unidad de Transparencia, Tesorería, Contraloría, Secretaría del Ayuntamiento, Dirección del Registro Civil y Juntas Auxiliares— para garantizar una administración pública eficaz, transparente y con mecanismos de control interno sólidos.

Definición del problema

El problema público central que se pretende atender a través del programa "Administración Eficiente" es:

"Baja eficiencia administrativa y débil control interno en el gobierno municipal de Piaxtla, Puebla, que limita la transparencia, la rendición de cuentas y el cumplimiento de obligaciones institucionales."

Este problema se manifiesta en procesos administrativos desarticulados, opacidad en el manejo de recursos públicos, falta de coordinación entre las áreas municipales responsables de la gestión financiera y administrativa, y escasa disponibilidad de información oportuna y accesible para la ciudadanía. Asimismo, se evidencia una limitada implementación de mecanismos de control y evaluación internos que permitan prevenir irregularidades y mejorar el desempeño institucional.

La falta de eficiencia en la administración municipal repercute negativamente en la calidad de los servicios públicos, la percepción ciudadana sobre el gobierno local, y el uso óptimo de los recursos asignados a programas sociales y de infraestructura. En consecuencia, se debilita el vínculo de confianza entre la ciudadanía y sus autoridades, y se obstaculiza el desarrollo integral del municipio.

El programa "Administración Eficiente" busca revertir esta situación mediante el fortalecimiento institucional y la implementación de procesos administrativos basados en criterios de eficacia, legalidad, eficiencia, transparencia y rendición de cuentas.

Justificación del Pp

El programa presupuestario "Administración Eficiente" fue creado con el objetivo de atender directamente el problema identificado en el municipio de Piaxtla, Puebla: la baja eficiencia administrativa y el débil control interno, que afectan la transparencia, la rendición de cuentas y el cumplimiento de las obligaciones institucionales. Este programa responde a dicha problemática mediante el fortalecimiento de los procesos administrativos, la mejora de la coordinación entre las áreas responsables de la gestión pública, y la implementación de prácticas que aseguren el uso adecuado de los recursos públicos y el acceso a la información. La población objetivo del programa está compuesta por los habitantes del municipio de Piaxtla, quienes son los principales beneficiarios de una administración eficiente, ya que esta permite una mejor planeación, ejecución y fiscalización del gasto público. Asimismo, se considera población objetivo a los servidores públicos municipales, ya que el programa también busca capacitarlos, dotarlos de herramientas y establecer procedimientos claros para el desempeño de sus funciones. El programa fue creado porque existe una necesidad urgente de fortalecer la capacidad institucional del gobierno municipal, mejorar la calidad del gasto público y garantizar el cumplimiento de normas en materia de transparencia y rendición de cuentas. Se implementa para transformar la gestión pública municipal, reducir riesgos administrativos, aumentar la confianza ciudadana y asegurar que las decisiones y recursos públicos respondan de forma clara, eficiente y legal a las necesidades de la población.

Estado actual del problema

Problema o necesidad que se pretende atender o cubrir con el programa propuesto: La población del Municipio de Palmar de Bravo cuenta con deficiente acceso a los servicios de salud, agua potable, educación, y en general, servicios y/o acciones que para garantizar su bienestar social.

Localización geográfica: Su antiguo nombre de Zoyatlán, "Camino del Palmar", de las voces mexicas: "zoyatl", palma; "otl", camino, y "tla" desinencia de abundancia; y plasma su representación ideográfica para simbolizarse.

El municipio de Palmar de Bravo se localiza en la parte centro este del estado de Puebla. Sus coordenadas geográficas son los paralelos 18° 45' 36" y 18° 55' 06" de latitud norte y los meridianos 97° 22' 54" y 97° 40' 00" de longitud occidental. Colinda al norte con Esperanza al noroeste con Chalhchicomula de Sesma y al sureste con Cañada Morelos.

Enfoque poblacional: Población. 50,226 habitantes. Extensión territorial, 362.3 Kilómetros cuadrados. Población indígena, 83 personas hablantes de alguna lengua indígena y 569 personas radicadas principalmente e EUA. Según datos del Censo de Población y Vivienda 2020, la población del municipio de Palmar de Bravo era de 50 mil 226 habitantes, de los cuales, el 51.03 por ciento son mujeres y el 48.97 hombres.

Evolución del problema

En el municipio de Piaxtla, Puebla, la gestión pública enfrenta serias deficiencias en materia de eficiencia administrativa, control interno, transparencia y rendición de cuentas. Estas debilidades limitan la capacidad institucional del gobierno municipal para cumplir con sus obligaciones legales y ofrecer servicios públicos de calidad a la población.

Según datos de la Auditoría Superior del Estado de Puebla (ASEP) y del Índice de Información Presupuestal Municipal (IIPM) 2023 elaborado por el IMCO, muchos municipios del estado, especialmente los de menor tamaño como Piaxtla, presentan opacidad en la presentación de información financiera, bajo cumplimiento en la publicación de presupuestos y fallas en la fiscalización interna. Esta situación refleja una falta de controles administrativos, ausencia de sistemas eficientes de seguimiento y escasa capacitación del personal público.

Geográficamente, Piaxtla es un municipio con recursos limitados y con estructuras administrativas reducidas, lo que agrava la capacidad operativa para cumplir con obligaciones en tiempo y forma. La falta de procesos estandarizados, el uso limitado de tecnologías de información, así como la escasa articulación entre áreas clave como la Tesorería, la Contraloría y la Unidad de Transparencia, han contribuido al rezago en la gestión pública local.

Estas deficiencias tienen un impacto diferenciado en ciertos grupos de la población. Por ejemplo, la falta de información accesible y clara afecta especialmente a mujeres, personas adultas mayores y comunidades indígenas, quienes enfrentan mayores barreras para ejercer su derecho a la información y a la participación en asuntos públicos. Asimismo, la ineficiencia administrativa puede retrasar trámites y servicios básicos que afectan a niñas, niños y adolescentes, como el registro civil o apoyos sociales.

En consecuencia, el estado actual del problema no solo pone en riesgo el cumplimiento de normas administrativas y fiscales, sino que también genera desconfianza ciudadana, uso ineficaz de recursos públicos, y una atención deficiente a las necesidades sociales prioritarias.

Este contexto evidencia la urgencia de implementar un programa como "Administración Eficiente", que permita profesionalizar al personal, establecer mecanismos de control interno, mejorar la gestión presupuestal y fomentar una cultura institucional orientada a la legalidad, la eficiencia y la transparencia.

Experiencias de atención

Descripción:

El PROFT fue impulsado por la Secretaría de la Función Pública (SFP) a nivel federal, con el objetivo de mejorar la gestión pública mediante acciones coordinadas entre los tres órdenes de gobierno. El programa apoyaba técnicamente y con recursos a entidades federativas y municipios para fortalecer sus capacidades en materia de transparencia, control interno y participación ciudadana.

Logros:

Implementación de sistemas estatales y municipales de control interno.
Capacitación a funcionarios en temas de auditoría, controloría social y administración eficiente.
Desarrollo de portales de transparencia más accesibles y actualizados.
Áreas de oportunidad:
Dependencia excesiva de recursos federales sin mecanismos locales sostenibles.
Disparidad en la implementación entre municipios grandes y pequeños.
Escasa evaluación de impacto a nivel local.

Es importante acompañar cualquier mejora administrativa con capacitación permanente, fortalecer la coordinación interinstitucional local, y diseñar herramientas que sean escalables y sostenibles con recursos propios.

1.2 Metodología para la identificación de la población objetivo y definición de fuentes de información.

Metodología: El análisis y valoración sistemática de la población objetivo, se realizó mediante un método mixto que implica:

- Trabajo de gabinete, el cual se define como “el conjunto de actividades que involucra el acopio, la organización y la valoración de información concentrada en registros administrativos, documentos normativos, bases de datos, etc.”. Por lo tanto, dicho trabajo se llevó a cabo con base en la información y evidencias documentales proporcionadas por las áreas municipales responsables del programa, así como la derivada de investigar en los Portales Oficiales de Internet del Gobierno Estatal y/o Municipal, así como Plataformas del Gobierno Federal.
- Trabajo de campo, el cual consiste en la aplicación la formulación y de entrevistas y la realización de reuniones de trabajo con los servidores públicos municipales responsables del programa, los cuales deben ser convocadas por el Contralor Municipal en función de las necesidades de información complementarias que se requieran para realizar un análisis exhaustivo de las poblaciones.

Fuentes de información:

- Auditoría Superior del Estado de Puebla. (2023). Informe del Resultado de la Fiscalización Superior de la Cuenta Pública 2022. Gobierno del Estado de Puebla. Recuperado de: <https://www.auditoriapuebla.gob.mx>
- Banco Interamericano de Desarrollo (BID). (2017). Mejor gestión pública para resultados en municipios colombianos: Experiencia del Programa de Desarrollo Institucional Municipal – PRODIM. BID. <https://publications.iadb.org/es/mejor-gestion-publica-para-resultados-en-municipios-colombianos>
- Departamento Nacional de Planeación (DNP). (2016). Evaluación del Programa de Fortalecimiento de la Gestión Pública Territorial. República de Colombia. https://colaboracion.dnp.gov.co/CDT/SINERGIA/Evaluaciones/Informe_Evaluacion_Gestion_Publica_Territorial.pdf
- Instituto Mexicano para la Competitividad (IMCO). (2023). Índice de Información Presupuestal Municipal (IIPM) 2023. IMCO. <https://imco.org.mx/indices/indice-de-informacion-presupuestal-municipal-2023/>
- Secretaría de la Función Pública. (2018). Programa de Fortalecimiento para la Transparencia y la Rendición de Cuentas (PROFT). Gobierno de México. <https://www.gob.mx/sfp/documentos/programa-de-fortalecimiento-para-la-transparencia-y-la-rendicion-de-cuentas-profit>
- Secretaría de la Función Pública. (2017). Informe de Resultados del PROFT 2017. Gobierno de México. https://www.transparencia.gob.mx/work/models/Transparency/Results_PROFT2017.pdf

Definición y cuantificación de los conceptos poblacionales del Po

Población Potencial	Población total del municipio y que necesite directa o indirectamente una "administración eficiente" (Tramites, servicios, transparencia, rendición de cuentas)	Cuantificación:	4,627
		Criterios de Focalización	Población Potencial / Definición: Población total del municipio y que necesite directa o indirectamente una "administración eficiente" (Tramites, servicios, transparencia, rendición de cuentas)
Población Objetivo	Personal que labora administrativamente en el ayuntamiento y da tramites o servicios, o bien, es servidora publica en temas de transparencia, control interno y fiscalización.	Cuantificación:	80
		Criterios de Focalización	Población objetivo / Definición: Personal que labora administrativamente en el ayuntamiento y da tramites o servicios, o bien, es servidora publica en temas de transparencia, control interno y fiscalización. / Criterio. Población / Cuantificación:4627
Población atendida (beneficiarios)	Población total del municipio y que necesite directa o indirectamente una "administración eficiente" (Tramites, servicios, transparencia, rendición de cuentas)	Cuantificación:	4,627
		Criterios de Focalización	Población Potencial / Definición: Población total del municipio y que necesite directa o indirectamente una "administración eficiente" (Tramites, servicios, transparencia, rendición de cuentas)

Elaboró

C. ING. OLIVERA TOZNO
H. AYUNTAMIENTO
PIAXTLA, PUE.
2024-2027

Revisó

C. YOMITZI SANCHEZ GARCIA
TESORERÍA
H. AYUNTAMIENTO
PIAXTLA, PUE.
2024-2027

Autorizó

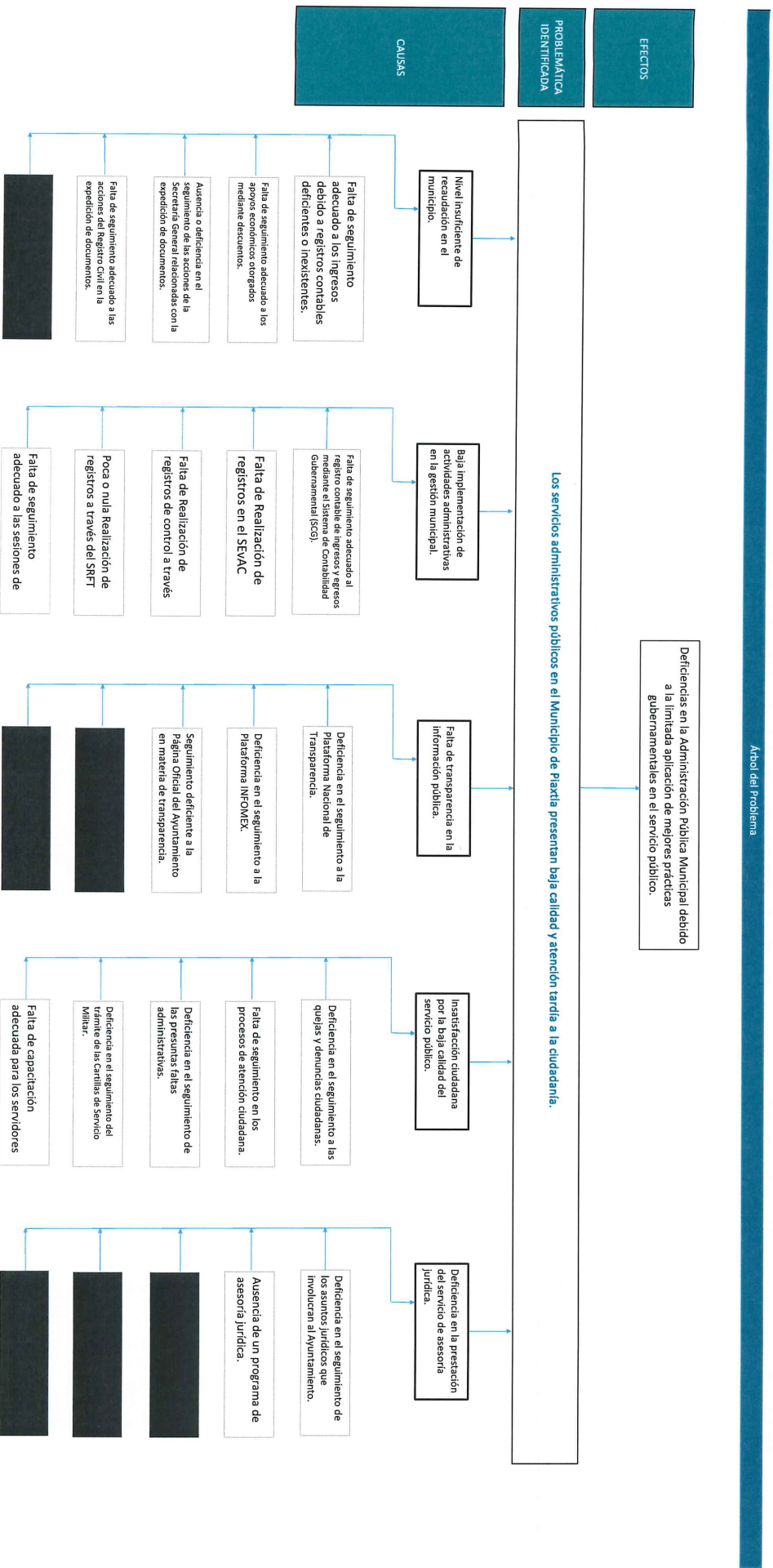
C. MIGUEL ANGEL MACIEL
PRESIDENTE MUNICIPAL
H. AYUNTAMIENTO
PIAXTLA, PUE.
2024-2027

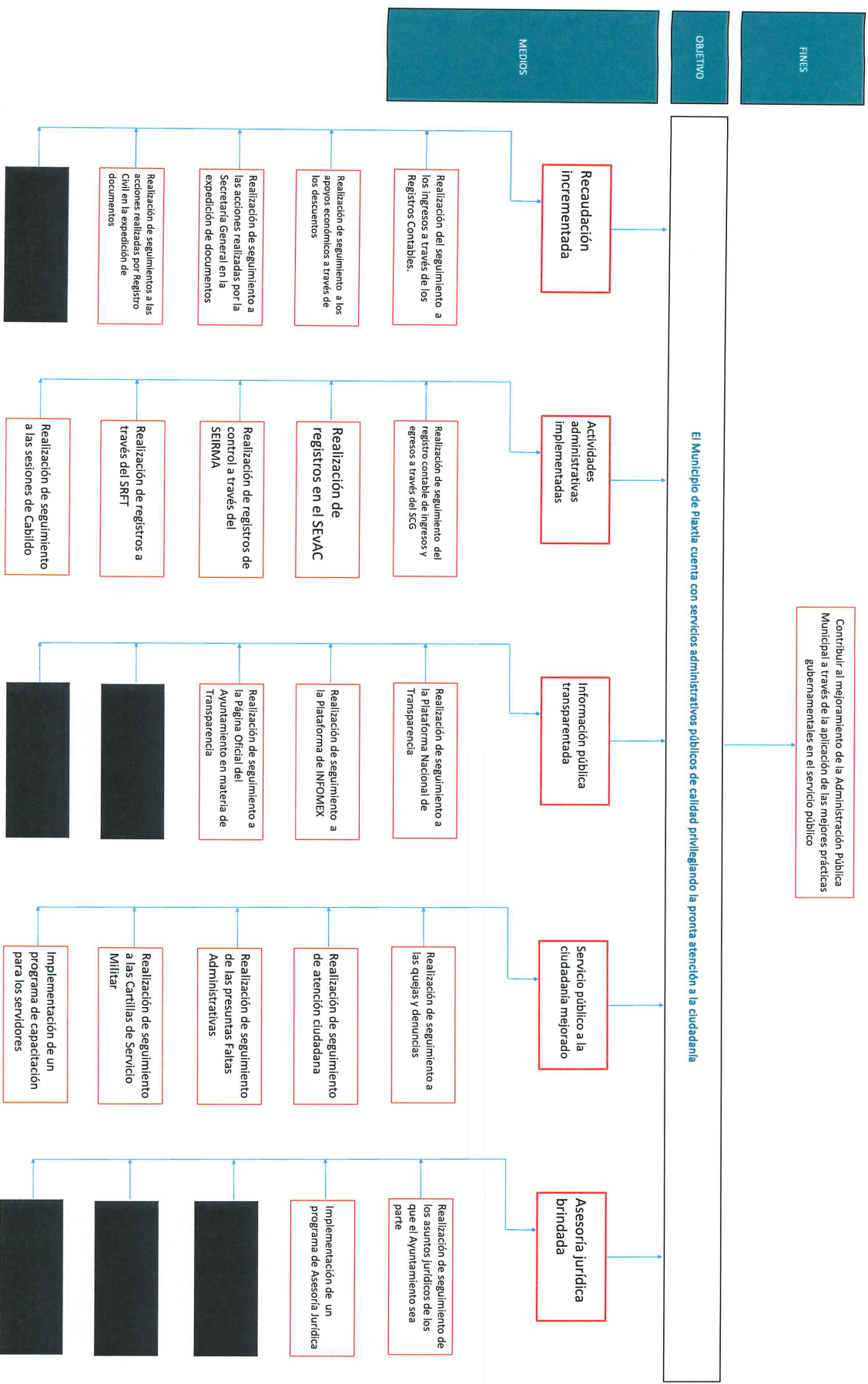


Ficha Técnica del Programa presupuestario

2. Estructura Analítica del Programa presupuestario

Datos de identificación del Programa Presupuestario (Pp)		
Nombre del Municipio:	Municipio de Piaxtla, Puebla	
Ejercicio fiscal:	2025	
Nombre del Programa presupuestario:	Administración Eficiente	
Clave del Programa presupuestario:	E3P325	
Dependencia o Entidad responsable del Pp:	Presidencia Municipal; Regiduría de Patrimonio y Hacienda Pública Municipal; Unidad de Transparencia; Tesorería Municipal; Contraloría Municipal; Secretaría del Ayuntamiento; Dirección de Registro Civil; Juntas Auxiliares.	





Explicar brevemente por qué las medidas que promuevan la intervención del Pp con las opciones de acción más efectivas para lograr el objetivo deseado, deben guardar relación con el área del objetivo, conforme al Manual de Programación. Respondiendo las siguientes preguntas:

¿Cuáles son los mecanismos empleados para la entrega de bienes y servicios a la población objetivo? ¿Han sido efectivos?

¿Cuáles son los mecanismos empleados para la entrega de bienes y servicios a la población objetivo? ¿Han sido efectivos?

2. Analizar la factibilidad de cada acción

3. Agrupulas en estrategias alternativa

En el árbol de objetivos se marcaron en rojo las alternativas elegidas

Mediante la estrategia para la selección de alternativas, se determinan las medidas que constituirán la intervención gubernamental, a través de la identificación de estrategias posibles para la solución de la problemática central; principalmente la factibilidad de cada una de las acciones tomando en cuenta los recursos disponibles del Ayuntamiento, lo que se resume en los siguientes cuatro pasos:

ESTADOS UNIDOS MEXICANOS
GOBIERNO DEL ESTADO DE VERACRUZ
GOBIERNO MUNICIPAL
TESORERÍA MUNICIPAL
C. YOMILZI SANCHEZ GARCIA
TESORERO MUNICIPAL

H. AYUNTAMIENTO
PIAXTLA, PUE.
2024-2027

H. AYUNTAMIENTO
PIAXTLA, PUE.
2024-2027

PRESIDENTE MUNICIPAL

Autorizo
H. AYUNTAMIENTO
PIAXTLA, PUE.
 2024-2027
 CAMSEL ANGEL MACEDA CARRERA
 PRESIDENTE MUNICIPAL



Ficha Técnica del Programa presupuestario


3. Alineación del Programa presupuestario a los Instrumentos de Planeación Estratégica

Datos de identificación del Programa Presupuestario (Pp)

Nombre del Municipio:	Municipio de Piaxtla, Puebla
Ejercicio fiscal:	2025
Nombre del Programa presupuestario:	Administración Eficiente
Clave del Programa presupuestario:	EP325
Dependencia o Entidad responsable del Pp:	Presidencia Municipal, Regiduría de Patrimonio y Hacienda Pública Municipal, Unidad de Transparencia, Tesorería Municipal, Contraloría Municipal, Secretaría del Ayuntamiento, Dirección de Registro Civil, Juntas Auxiliares.

Nivel de objetivo de la MIR	Objetivos de Desarrollo Sostenible (ODS) Agenda 2030		
	Objetivos	Metas	Objetivos con enfoque de perspectiva de género e igualdad
Fin	Contribuir al mejoramiento de la Administración Pública Municipal a través de la aplicación de las mejores prácticas gubernamentales en el servicio público	ODS 16: Paz, Justicia e Instituciones Sólidas ODS 17: Alianzas para Lograr los Objetivos ODS 10: Reducción de las Desigualdades ODS 9: Industria, Innovación e Infraestructura	El Objetivo 16 pretende promover sociedades pacíficas e inclusivas, facilitar el acceso a la justicia para toda la población y crear instituciones eficaces, responsables e inclusivas a todos los niveles. Las personas de todo el mundo deben vivir libres del miedo a cualquier forma de violencia y sentirse seguras en su día a día, sea cual sea su origen étnico, religión u orientación sexual. El Objetivo 16 pretende promover sociedades pacíficas e inclusivas, facilitar el acceso a la justicia para toda la población y crear instituciones eficaces, responsables e inclusivas a todos los niveles. Las personas de todo el mundo deben vivir libres del miedo a cualquier forma de violencia y sentirse seguras en su día a día, sea cual sea su origen étnico, religión u orientación sexual.
Propósito	El Municipio de Piaxtla cuenta con servicios administrativos públicos de calidad privilegiando la pronta atención a la ciudadanía	ODS 16: Paz, Justicia e Instituciones Sólidas ODS 17: Alianzas para Lograr los Objetivos ODS 10: Reducción de las Desigualdades ODS 9: Industria, Innovación e Infraestructura	El Objetivo 16 pretende promover sociedades pacíficas e inclusivas, facilitar el acceso a la justicia para toda la población y crear instituciones eficaces, responsables e inclusivas a todos los niveles. Las personas de todo el mundo deben vivir libres del miedo a cualquier forma de violencia y sentirse seguras en su día a día, sea cual sea su origen étnico, religión u orientación sexual.
Alineación al Plan Municipal de Desarrollo			
Eje	EJE 3. Transparencia, Gestión y Administración Eficiente		
Objetivo	OBJETIVO 1. Optimizar la gestión administrativa y la transparencia en el Ayuntamiento de Piaxtla, garantizando un manejo eficiente de los recursos públicos y el acceso ciudadano a la información.		
Estrategias	1. Fortalecer la transparencia y el acceso a la información pública. 2. Mejorar la gestión financiera y presupuestaria del municipio. 3. Optimizar los procesos administrativos en el Ayuntamiento. 4. Promover la participación ciudadana y la rendición de cuentas con el firme propósito de impulsar el combate a la corrupción.		

Líneas de Acción	
	<p>1.1. 1 Fundir de manera accesible y clara la información gubernamental en medios digitales y físicos.</p> <p>1.3. 3 Realizar jornadas informativas sobre el derecho de acceso a la información.</p> <p>2.1. 1 Implementar un control eficiente de ingresos y egresos en la Tesorería Municipal.</p> <p>2.3. 3 Adaptar al personal que brinda atención a la población en normatividad financiera.</p> <p>3.1. 1 Digitalizar la emisión de documentos requeridos por la ciudadanía, mediante procedimientos simplificados.</p> <p>3.2. 2 Fortalecer la supervisión en la expedición de Cartillas de Identidad del Servicio Militar Nacional.</p> <p>3.3. 3 Digitalizar y resguardar documentos esenciales para mejorar la eficiencia administrativa.</p> <p>4.1. 1 Organizar audiencias públicas anuales para la presentación de avances en gestión municipal.</p> <p>4.2. 2 Establecer mecanismos de denuncia ciudadana para irregularidades en la administración pública.</p> <p>4.3. 3 Fortalecer los marcos normativos y de actuación de la función pública municipal.</p> <p>4.4. 4 Promover la capacitación y profesionalización de las personas servidoras públicas encargadas del control interno, seguridad pública, manejo de recursos públicos y contrataciones públicas.</p> <p>4.5. 5 Establecer comités ciudadanos de seguimiento y evaluación de políticas municipales.</p>

Alineación al Plan Estatal de Desarrollo	
Eje	EJE 5. GOBIERNO TRANSFORMADOR Y DE RESULTADOS
Temática	TEMÁTICA: GOBIERNO DE RESULTADOS. TEMÁTICA: ANTICORRUPCIÓN
Objetivo	5.1.1 Fortalecer la sostenibilidad fiscal del Estado. 5.2.1 Impulsar un buen gobierno basado en los principios del humanismo mexicano, comprometido con la rendición de cuentas, la transparencia y el combate a la corrupción.
Estrategias	5.1.1.1 Desarrollo de la Política de Ingresos del Estado. 5.1.1.2 Gestión eficaz para resultados del Estado. 5.2.1.1 Fortalecimiento del buen gobierno.
Líneas de Acción	<div>5.1.1.1.1 Fortalecer la autonomía fiscal estatal.</div> <div>5.1.1.1.2 Robustecer las condiciones de coordinación en materia fiscal federal. 5.1.1.2.1 Fortalecer el Sistema Estatal de Planeación Democrática.</div> <div>5.1.1.2.2 Impulsar el Sistema Estatal de Información.</div> <div>5.1.1.2.3 Mejorar la calidad e impacto del gasto.</div> <div>5.1.1.2.4 Fortalecer la asignación presupuestaria.</div> <div>5.1.1.2.5 Optimizar la Evaluación del Desempeño.</div> <div>5.1.1.2.6 Administrar las obligaciones financieras con efectividad.</div> <div>5.1.1.2.7 Vigilar el ejercicio eficiente del gasto. 5.2.1.1.1 Fortalecer los mecanismos de auditoría para prevenir y combatir la corrupción e impunidad en el manejo de recursos públicos.</div> <div>5.2.1.1.2 Consolidar la coordinación con los tres órdenes de gobierno para alinear estrategias, compartir información y optimizar recursos de combate a la corrupción y fiscalización.</div> <div>5.2.1.1.3 Robustecer los mecanismos de control, vigilancia e investigación que fortalezcan la rendición de cuentas para la gestión gubernamental.</div> <div>5.2.1.1.4 Fortalecer los mecanismos de detección e investigación en las dependencias y entidades de la Administración Pública.</div> <div>5.2.1.1.5 Fomentar la cultura de la rendición de cuentas, así como la formación de las personas servidoras públicas en materia de Transparencia.</div> <div>5.2.1.1.6 Optimizar el proceso de evaluación para fortalecer la eficiencia gubernamental.</div> <div>5.2.1.1.7 Garantizar el acceso inclusivo de la población a la información pública gubernamental mediante mecanismos proactivos de transparencia.</div> <div>5.2.1.1.8 Impulsar la difusión y participación ciudadana en mecanismos que faciliten la vigilancia y supervisión activa de la gestión pública.</div> <div>5.2.1.1.9 Fortalecer la cultura de la denuncia y prevención, para combatir actos de corrupción de las personas servidoras públicas.</div> <div>5.2.1.1.10 Promover los principios y valores éticos entre las personas servidoras públicas, a fin de incorporar el humanismo y la bioética social en el actuar gubernamental.</div> <div>5.2.1.1.11 Impulsar el cumplimiento de los objetivos de la Política Estatal Anticorrupción.</div>
Indicadores	<div>Índice de Sostenibilidad Fiscal: Secretaría de Planeación, Finanzas y Administración Tasa de prevalencia de corrupción por cada 100 mil habitantes según trámites realizados en materia de</div> <div>Impacto Gubernamental</div> <div>PRESIDENTE MUNICIPAL Secretaría de Planeación, Finanzas y Administración H. AYUNTAMIENTO PIAXTLA, PUE. 2024-2027</div>

**CONTADORÍA MUNICIPAL**
H. AYUNTAMIENTO
PIAXTLA, PUE.
2024-2027

**SECRETARÍA MUNICIPAL**
H. AYUNTAMIENTO
PIAXTLA, PUE.
2024-2027

**PRIMER ALCALDE**
Autoregido
H. AYUNTAMIENTO
PIAXTLA, PUE.
2024-2027



Ficha Técnica del Programa presupuestario

4. Matriz de Indicadores para Resultados (MIR)

Datos de identificación del Programa Presupuestario (Pp)			
Nombre del Municipio:	Municipio de Piaxtla, Puebla		
Ejercicio fiscal:	2025		
Nombre del Programa presupuestario:	Administración Eficiente		
Clave del Programa presupuestario:	E3P325		
Dependencia o Entidad responsable del Pp:	Presidencia Municipal; Regiduría de Patrimonio y Hacienda Pública Municipal; Unidad de Transparencia; Tesorería Municipal; Contraloría Municipal; Secretaría del Ayuntamiento; Dirección de Registro Civil; Juntas Auxiliares.		

Nivel	Resumen Narrativo (Objetivos)	Indicadores (Nombre del indicador y método de cálculo)	Medios de Verificación	Supuestos
FIN	Contribuir al mejoramiento de la Administración Pública Municipal a través de la aplicación de las mejores prácticas gubernamentales en el servicio público	Porcentaje de programas públicos operando con atención diferenciada por sexo	Reportes de trabajo de los responsables de la ejecución de los programas presupuestarios	Reasignación del presupuesto por contingencias
PROPÓSITO	El Municipio de Piaxtla cuenta con servicios administrativos públicos de calidad privilegiando la pronta atención a la ciudadanía	Porcentaje de población hombre y mujer desagregada por sexo beneficiada	Reportes de trabajo de los responsables de la ejecución de los programas presupuestarios	Reasignación del presupuesto por contingencias
	1 Recaudación incrementada	Porcentaje de personas con autonomía financiera fortalecida mediante acciones con perspectiva de género	Reportes de trabajo de los responsables de la ejecución de los programas presupuestarios	Reasignación del presupuesto por contingencias
	2 Actividades administrativas implementadas	Porcentaje de actividades administrativas realizadas por personas desagregado por sexo	Reportes de trabajo de los responsables de la ejecución de los programas presupuestarios	Reasignación del presupuesto por contingencias
	3 Información pública transparente	Porcentaje de programas de Transparencia y Acceso a la Información Pública operando, con registro de beneficiarios y beneficiarios desagregado por sexo	Reportes de trabajo de los responsables de la ejecución de los programas presupuestarios	Reasignación del presupuesto por contingencias
	4 Servicio público a la ciudadanía mejorado	Porcentaje de atenciones ciudadanas brindadas, desagregado por sexo	Reportes de trabajo de los responsables de la ejecución de los programas presupuestarios	Reasignación del presupuesto por contingencias
COMPONENTES	5 Asesoría jurídica brindada	Porcentaje de acciones de asesoría jurídica brindadas, desagregadas por sexo	Reportes de trabajo de los responsables de la ejecución de los programas presupuestarios	Reasignación del presupuesto por contingencias

ACTIVIDADES (COMPONENTE 1)	1.1	Realización del seguimiento a los ingresos a través de los Registros Contables.	Porcentaje de personas con autonomía financiera fortalecida mediante acciones con perspectiva de género	Reportes de trabajo de los responsables de la ejecución de los programas presupuestarios	Reasignación del presupuesto por contingencias
	1.2	Realización de seguimiento a los apoyos económicos a través de los descuentos			
	1.3	Realización de seguimiento a las acciones realizadas por la Secretaría General en la expedición de documentos			
	1.4	Realización de seguimientos a las acciones realizadas por Registro Civil en la expedición de documentos			
ACTIVIDADES (COMPONENTE 2)	2.1	Realización de seguimiento del registro contable de ingresos y egresos a través del SCG	Porcentaje de actividades administrativas realizadas por personas desagregado por sexo	Reportes de trabajo de los responsables de la ejecución de los programas presupuestarios	Reasignación del presupuesto por contingencias
	2.2	Realización de registros en el SEVAC			
	2.3	Realización de registros de control a través del SEIRMA			
	2.4	Realización de registros a través del SRTT			
	2.5	Realización de seguimiento a las sesiones de Cabildo			
ACTIVIDADES (COMPONENTE 3)	3.1	Realización de seguimiento a la Plataforma Nacional de Transparencia	Porcentaje de programas de Transparencia y Acceso a la Información Pública operando, con registro de beneficiarias y beneficiarios desagregado por sexo	Reportes de trabajo de los responsables de la ejecución de los programas presupuestarios	Reasignación del presupuesto por contingencias
	3.2	Realización de seguimiento a la Plataforma de INFOMEX			
	3.3	Realización de seguimiento a la Página Oficial del Ayuntamiento en materia de Transparencia			
ACTIVIDADES (COMPONENTE 4)	4.1	Realización de seguimiento a las quejas y denuncias	Porcentaje de atenciones ciudadanas brindadas, desagregado por sexo	Reportes de trabajo de los responsables de la ejecución de los programas presupuestarios	Reasignación del presupuesto por contingencias
	4.2	Realización de seguimiento de atención ciudadana			
	4.3	Realización de seguimiento de las presuntas Faltas Administrativas			
	4.4	Realización de seguimiento a las Cartillas de Servicio Militar			
	4.5	Implementación de un programa de capacitación para los servidores públicos			
ACTIVIDADES (COMPONENTE 5)	5.1	Realización de seguimiento de los asuntos jurídicos de los que el Ayuntamiento sea parte	Porcentaje de acciones de asesoría jurídica brindadas, desagregadas por sexo	Reportes de trabajo de los responsables de la ejecución de los programas presupuestarios	Reasignación del presupuesto por contingencias
	5.2	Implementación de un programa de Asesoría Jurídica			

Aprobado:	Modificado:	Devengado:	Ejercido
\$ 10,169,467.60	\$10,180,973.86	\$2,582,279.89	\$2,582,279.89

Fuente de Financiamiento					
1.1 Recursos Fiscales;	Otro	Especificar:	1.1 Recursos Fiscales;	Participacione s	Especificar:
\$ 254,506.04	N/A	N/A	\$2,327,773.85		
Monto Especifico (de la Fuente de Financiamiento)					
			\$		\$

Clasificación Administrativa	Clasificación Funcional y Programática				
	Finalidad	Función	Subfunción	Programa presupuestario (letra mayúscula)	
3.0.0.0 SECTOR PÚBLICO MUNICIPAL 3.1.0.0 SECTOR PÚBLICO NO FINANCIERO 3.1.1.0 GOBIERNO GENERAL MUNICIPAL 3.1.1.10 Gobierno Municipal	1 GOBIERNO	1.5. ASUNTOS FINANCIEROS Y HACENDARIOS	1.5.1 Asuntos Financieros	E3P325 ADMINISTRACIÓN EFICIENTE	



Elaboro

ALCALDÍA MUNICIPAL

H. AYUNTAMIENTO
PIAXTLA, PUE.
2024-2027



Reviso

TESORERÍA MUNICIPAL

H. AYUNTAMIENTO
PIAXTLA, PUE.
2024-2027



Autorizo

PRESIDENTE MUNICIPAL

H. AYUNTAMIENTO
PIAXTLA, PUE.
2024-2027

C. MIGUEL ÁNGEL MACIEL

PRESIDENTE MUNICIPAL



PIAXTLA
GOBIERNO DEL ESTADO DE PUEBLA

Ficha Técnica del Programa presupuestario

FIN

Ficha Técnica de Seguimiento de Indicadores (FTSI)

Municipio de Piaxtla, Puebla

Nombre del Municipio:

Contribuir al mejoramiento de la Administración Pública Municipal a través de la aplicación de las mejores prácticas gubernamentales en el servicio público

Resumen Narrativo de la MIR:

Datos de Identificación del Programa Institucional

Programa Presupuestario:

Administración Eficiente

Dependencia o Entidad responsable del Pp:

Presidencia Municipal; Regiduría de Patrimonio y Hacienda Pública Municipal; Unidad de Transparencia; Tesorería Municipal; Contraloría Municipal; Secretaría del Ayuntamiento; Dirección de Registro Civil; Juntas Auxiliares.

Datos de Identificación del Indicador

Nombre del indicador:

Porcentaje de programas públicos operando con atención diferenciada por sexo

Tipo de indicador:

Estratégicos

Descripción ¿qué mide el indicador?

Mide la proporción de programas públicos en operación que registran o consideran la participación o atención diferenciada a mujeres y hombres.

Dimensión del indicador:

Eficacia

Unidad de medida:

Programa

Unidad Responsable del indicador de FIN:

Presidencia Municipal; Regiduría de Patrimonio y Hacienda Pública Municipal; Unidad de Transparencia; Tesorería Municipal; Contraloría Municipal; Secretaría del Ayuntamiento; Dirección de Registro Civil; Juntas Auxiliares.

Método de cálculo o fórmula del indicador:

(Variable 1 / Variable 2) * 100

Algoritmo

Numerador (Variable 1)

Denominador (Variable 2)

Número de programas públicos en operación que desagregan beneficiarios/as por sexo o brindan atención diferenciada.

Medios de verificación de las variables

Numerador (Variable 1)

Reportes de trabajo de los responsables de la ejecución de los programas presupuestarios

Denominador (Variable 2)

Reportes de trabajo de los responsables de la ejecución de los programas presupuestarios

Características del indicador	Claridad	Relevancia	Economía	Monitoreable	Adecuado	Aporte marginal
Justificación del cumplimiento de las características CREMA	El indicador resulta ser claro toda vez que no existen dudas respecto de lo que se busca medir	El indicador resulta ser relevante toda vez que aporta información asociada con el programa	El indicador resulta ser económico toda vez que la información esta disponible a un costo razonable	El indicador resulta ser monitoriable toda vez que sus medios de verificación son precisos e inequívocos	El indicador resulta ser adecuado toda vez que aporta información suficiente respecto del desempeño del programa	El indicador provee información adicional

Reporte:

Segundo Trimestre

FIN

Ficha Técnica de Seguimiento de Indicadores (FTSI)

Determinación de Metas						
Línea base	Valor	Año	Periodicidad:	Ascendente	Trimestral	
	No disponible	No disponible	Sentido del Indicador:		Comportamiento del Indicador:	Regular
Metas Anuales						
Ejercicio fiscal:	2025	2026	2027	Acumulada (metas de la Administración)	Observaciones y/o comentarios	
Programada	100	100	100	100		
Realizada						

Programación de Metas subanuales													
Metas	1er Trimestre			2do Trimestre			3ro Trimestre			4to Trimestre			Meta Anual (acumulada)
	Ene	Feb	Mar	Abr	May	Jun	Jul	Ago	Sep	Oct	Nov	Dic	
Programada (Variable 1)	100	100	100	100	100	100	100	100	100	100	100	100	1200
Programada (Variable 2)	100	100	100	100	100	100	100	100	100	100	100	100	1200
Realizado (Variable 1)	100	100	100	100	100	100							600
Realizado (Variable 2)	100	100	100	100	100	100							600

Parámetros de semaforización		Menor a 80%	Crítico	Mayor o igual a 80% y menor a 90%	En riesgo	Aceptable	Mayor a 110% y menor o igual a 120%	En riesgo	Mayor a 120%	Crítico	Cumplimiento del indicador (Realizado entre lo programado)	50%
------------------------------	--	-------------	---------	-----------------------------------	-----------	-----------	-------------------------------------	-----------	--------------	---------	--	-----

Explicaciones y causas de las variaciones al incumplimiento de la programación

INSTANTANEO
TTLA, PUE.
24-2027

H. AYUNTAMIENTO
PIAXITA, PUE.
2024-2027



Ficha Técnica del Programa presupuestario

PROPÓSITO

Ficha Técnica de Seguimiento de Indicadores (FTSI)

Nombre del Municipio:	Municipio de Piaxtla, Puebla										
Resumen Narrativo de la MIR:	El Municipio de Piaxtla cuenta con servicios administrativos públicos de calidad privilegiando la pronta atención a la ciudadanía										
Datos de identificación del Programa Institucional											
Programa Presupuestario:	Administración Eficiente										
Dependencia o Entidad responsable del Pp:	Presidencia Municipal; Regiduría de Patrimonio y Hacienda Pública Municipal; Unidad de Transparencia; Tesorería Municipal; Contraloría Municipal; Secretaría del Ayuntamiento; Dirección de Registro Civil; Juntas Auxiliares.										
Datos de identificación del Indicador											
Nombre del indicador:	Porcentaje de población hombre y mujer desagregada por sexo beneficiada				Tipo de indicador:		Estratégicos				
Descripción ¿qué mide el indicador?	Mide la proporción de personas beneficiadas por un programa que, además de ser atendidas, reciben servicios diseñados considerando las desigualdades de género, necesidades específicas, o que participan en acciones afirmativas.				Dimensión del indicador:		Eficacia				
Unidad de medida:	Habitantes				Unidad Responsable del indicador de PROPÓSITO:		Presidencia Municipal; Regiduría de Patrimonio y Hacienda Pública Municipal; Unidad de Transparencia; Tesorería Municipal; Contraloría Municipal; Secretaría del Ayuntamiento; Dirección de Registro Civil; Juntas Auxiliares.				
Método de cálculo o Fórmula del Indicador:	(Variable 1 / Variable 2) * 100			Algoritmo		Numerador (Variable 1)		Denominador (Variable 2)		Total de población beneficiada por el programa.	
Medios de verificación de las variables											
Numerador (Variable 1)	Reportes de trabajo de los responsables de la elección de los programas presupuestarios										
Denominador (Variable 2)	Reportes de trabajo de los responsables de la elección de los programas presupuestarios										
Características del Indicador											
Claridad	X										
Relevancia	X										
Economía	X										
Monitoreable	X										
Adecuado	X										
Aporte marginal	X										
Justificación del cumplimiento de las características CREMA	El indicador resulta ser claro toda vez que no existen dudas respecto de lo que se busca medir										
	El indicador resulta ser relevante toda vez que aporta información asociada con el programa										
	El indicador resulta ser económico toda vez que la información esta disponible a un costo razonable										
	El indicador resulta ser monitoriable toda vez que sus medios de verificación son precisos e inequívocos										
	El indicador resulta ser adecuado toda vez que aporta información suficiente respecto del desempeño del programa										
	El indicador provee información adicional										



Ficha Técnica de Seguimiento de Indicadores

Reporte: Segundo Trimestre

COMPONENTE 1

Ficha Técnica de Seguimiento de Indicadores (FTSI)

Municipio de Plaxtla, Puebla									
Nombre del Municipio:									
Resumen Narrativo de la MIR:		Recaudación Incrementada							
Datos de Identificación del Programa Institucional									
Programa Presupuestario:		Administración Eficiente							
Unidad responsable:		Presidencia Municipal; Regiduría de Patrimonio y Hacienda Pública Municipal; Unidad de Transparencia; Tesorería Municipal; Contraloría Municipal; Secretaría del Ayuntamiento; Dirección de Registro Civil; Juntas Auxiliares.							
Datos de Identificación del Indicador									
Nombre del Indicador:		Porcentaje de personas con autonomía financiera fortalecida mediante acciones con perspectiva de género			Tipo de Indicador:		Gestión		
Descripción ¿qué mide el indicador?		Mide la proporción de personas que han alcanzado o mejorado su autonomía financiera a través de programas que consideren desigualdades estructurales, brinden apoyos diferenciados o impulsen la participación económica de mujeres y otros grupos en situación de desventaja.			Dimensión del Indicador:		Economía		
Unidad de medida:		Porcentaje			Unidad Responsable del indicador del Componente 1:		Presidencia Municipal; Regiduría de Patrimonio y Hacienda Pública Municipal; Unidad de Transparencia; Tesorería Municipal; Contraloría Municipal; Secretaría del Ayuntamiento; Dirección de Registro Civil; Juntas Auxiliares.		
Método de cálculo o Fórmula del Indicador:		(Variable 1 / Variable 2) * 100			Algoritmo		Número de personas beneficiadas con programas que promueven la autonomía financiera con perspectiva de género (capacitación, inclusión financiera, créditos con enfoque inclusivo, etc.).		
					Denominador (Variable 2)		Total de personas beneficiadas por programas de autonomía financiera.		
Medio de verificación de las variables									
Numerador (Variable 1)		Reportes de trabajo de los responsables de la ejecución de los programas presupuestarios							
Numerador (Variable 2)		Reportes de trabajo de los responsables de la ejecución de los programas presupuestarios							
Características del Indicador									
		Claridad		Relevancia		Economía		Monitoreable	
		X		X		X		X	
								Adecuado	
								X	
								Aporte marginal	
								X	
Justificación del cumplimiento de las características CREMAA		El indicador resulta ser claro toda vez que no existen dudas respecto de lo que se busca medir		El indicador resulta ser relevante toda vez que aporta información asociada con el programa		El indicador resulta ser económico toda vez que la información está disponible a un costo razonable		El indicador resulta ser monitorable toda vez que sus medios de verificación son precisos e inequívocos	
								El indicador resulta ser adecuado toda vez que aporta información suficiente respecto del desempeño del programa	
								El indicador provee información adicional	
Determinación de Metas									
Línea base		Valor		Año		Periodicidad:		Trimestral	
		No disponible		No disponible		Sentido del indicador:		Ascendente	
								Comportamiento del indicador:	
								Ascendente	
Metas Anuales									

Ejercicio fiscal:	2025	2026	2027	Acumulada	Observaciones y/o comentarios
Programada	100	100	100	100	
Realizada					

Programación de Metas subanuales													
Metas	1er Trimestre			2do Trimestre			3ro Trimestre			4to Trimestre			Meta acumulada
	Ene	Feb	Mar	Abr	May	Jun	Jul	Ago	Sep	Oct	Nov	Dic	
Programada (Variable 1)	100	100	100	100	100	100	100	100	100	100	100	100	1200
Programada (Variable 2)	100	100	100	100	100	100	100	100	100	100	100	100	1200
Realizado (Variable 1)	100	100	100	100	100	100							600
Realizado (Variable 2)	100	100	100	100	100	100							600

Parámetros de sematización		Mayor a 80%	Crítico	Mayor o igual a 80% y menor a 90%	En riesgo	Mayor o igual a 90% y menor o igual a 110%	Aceptable	Mayor a 110% y menor o igual 120%	En riesgo	Mayor a 120%	Crítico	Cumplimiento del indicador (Realizado entre lo programado)	50%	
Resumen Narrativo	Unidad de medida	Actividades												Meta acumulada
		1er Trimestre			2do Trimestre			3ro Trimestre			4to Trimestre			
		Ene	Feb	Mar	Abr	May	Jun	Jul	Ago	Sep	Oct	Nov	Dic	
1.- Realización del seguimiento a los ingresos a través de los Registros Contables.	Reportes	Progr.	1	1	1	1	1	1	1	1	1	1	1	12
		Real.	1	1	1	1	1	1						6
2.- Realización de seguimiento a los apoyos económicos a través de los descuentos	Reportes	Progr.	1	1	1	1	1	1	1	1	1	1	1	12
		Real.	1	1	1	1	1	1						6
3.- Realización de seguimiento a las acciones realizadas por la Secretaría General en la expedición de documentos	Reportes	Progr.	1	1	1	1	1	1	1	1	1	1	1	12
		Real.	1	1	1	1	1	1						6
4.- Realización de seguimientos a las acciones realizadas por Registro Civil en la expedición de documentos	Reportes	Progr.	1	1	1	1	1	1	1	1	1	1	1	12
		Real.	1	1	1	1	1	1						6
5.-		Progr.												
		Real.												

Explicaciones y causas de las variaciones al incumplimiento de la programación	
--	--

ESTADOS UNIDOS MEXICANOS
GOBIERNO MUNICIPAL
COMISARÍA
PIAXTLA, PUE.
2024-2027

ESTADOS UNIDOS MEXICANOS
GOBIERNO MUNICIPAL
COMISARÍA
PIAXTLA, PUE.
2024-2027

ESTADOS UNIDOS MEXICANOS
GOBIERNO MUNICIPAL
COMISARÍA
PIAXTLA, PUE.
2024-2027



Ficha Técnica de Seguimiento de Indicadores

Reporte: Segundo Trimestre

COMPONENTE 2

Ficha Técnica de Seguimiento de Indicadores (FTSI)

Municipio de Plaxtla, Puebla															
Nombre del Municipio:															
Resumen Narrativo de la MIR:		Actividades administrativas implementadas													
Datos de identificación del Programa Institucional															
Programa Presupuestario:		Presidencia Municipal; Regiduría de Patrimonio y Hacienda Pública Municipal; Unidad de Transparencia; Tesorería Municipal; Contraloría Municipal; Secretaría del Ayuntamiento; Dirección de Registro Civil; Juntas Auxiliares.													
Unidad responsable:		Administración Eficiente													
Datos de identificación del indicador															
Nombre del indicador:		Porcentaje de actividades administrativas realizadas por personas desagregado por sexo				Tipo de indicador:		Gestión							
Descripción ¿qué mide el indicador?		Mide la proporción de actividades administrativas cumplidas en un periodo determinado, distinguiendo cuántas fueron realizadas por mujeres y cuántas por hombres. Permite observar la distribución de cargas de trabajo por sexo.				Dimensión del indicador:		Eficacia							
Unidad de medida:		Programas				Unidad Responsable del indicador del Componente 2:		Presidencia Municipal; Regiduría de Patrimonio y Hacienda Pública Municipal; Unidad de Transparencia; Tesorería Municipal; Contraloría Municipal; Secretaría del Ayuntamiento; Dirección de Registro Civil; Juntas Auxiliares.							
Método de cálculo o fórmula del indicador:		(Variable 1 / Variable 2) * 100				Algoritmo		Número de actividades administrativas realizadas por personas de un sexo específico (mujeres u hombres).							
						Numerador (Variable 1)		Total de actividades administrativas programadas.							
						Denominador (Variable 2)									
Medio de verificación de las variables															
Numerador (Variable 1)		Reportes de trabajo de los responsables de la ejecución de los programas presupuestarios													
Numerador (Variable 2)		Reportes de trabajo de los responsables de la ejecución de los programas presupuestarios													
Características del indicador		Claridad		Relevancia		Economía		Monitoreable		Adecuado		Aporte marginal			
		X		X		X		X		X		X			
Justificación del cumplimiento de las características CREMAA		El indicador resulta ser claro toda vez que no existen dudas respecto de lo que se busca medir		El indicador resulta ser relevante toda vez que aporta información asociada con el programa		El indicador resulta ser económico toda vez que la información está disponible a un costo razonable		El indicador resulta ser monitorable toda vez que sus medios de verificación son precisos e inequívocos		El indicador resulta ser adecuado toda vez que aporta información suficiente respecto del desempeño del programa		El indicador provee información adicional			
Determinación de Metas															
Línea base		Valor		Año		Periodicidad:		Sentido del indicador:		Ascendente		Comportamiento del indicador:		Regular	
		No disponible		No disponible											
Metas Anuales															


Ejercicio fiscal:	2025	2026	2027	Acumulada	Observaciones y/o comentarios
Programada	100	100	100	100	
Realizada					

Programación de Metas subanuales												
Metas	1er Trimestre			2do Trimestre			3ro Trimestre			4to Trimestre		
	Ene	Feb	Mar	Abr	May	Jun	Jul	Ago	Sep	Oct	Nov	Dic
Programada (Variable 1)	100	100	100	100	100	100	100	100	100	100	100	100
Programada (Variable 2)	100	100	100	100	100	100	100	100	100	100	100	100
Realizado (Variable 1)	100	100	100	100	100	100						
Realizado (Variable 2)	100	100	100	100	100	100						

Parámetros de semaforización	Menor a 80%	Crítico	Mayor o igual a 80% y menor a 90%	En riesgo	Mayor o igual a 90% y menor a 110%	Aceptable	Mayor a 110% y menor o igual 120%	En riesgo	Mayor a 120%	Crítico	Cumplimiento del indicador (Realizado entre lo programado)	50%
------------------------------	-------------	---------	-----------------------------------	-----------	------------------------------------	-----------	-----------------------------------	-----------	--------------	---------	--	-----


Resumen Narrativo	Unidad de medida	1er Trimestre						2do Trimestre			3ro Trimestre			4to Trimestre			Meta acumulada
		Ene	Feb	Mar	Abr	May	Jun	Jul	Ago	Sep	Oct	Nov	Dic				
1.- Realización de seguimiento del registro contable de ingresos y egresos a través del SCG	Reporte	Progr. 1	1	1	1	1	1	1	1	1	1	1	1	1			12
2.- Realización de registros en el SEVAC	Reporte	Progr. 1	1		1			1				1					4
3.- Realización de registros de control a través del SERIMA	Reporte	Progr. 1	1	1	1	1	1	1	1	1	1	1	1	1			12
4.- Realización de registros a través del SRF	Reporte	Progr. 1	1		1		1		1			1					6
5.- Realización de seguimiento a las sesiones de Cabildo	Reporte	Progr. 1	1	1	1	1	1	1	1	1	1	1	1	1			12

Explicaciones y causas de las variaciones al incumplimiento de la programación	
--	--




COMISIÓN CALIFICADORA MUNICIPAL

H. AYUNTAMIENTO
PIAXTLA, PUE.
2024-2027



SECRETARÍA MUNICIPAL

H. AYUNTAMIENTO
PIAXTLA, PUE.
2024-2027



PRESIDENTE MUNICIPAL

H. AYUNTAMIENTO
PIAXTLA, PUE.
2024-2027



Ficha Técnica de Seguimiento de Indicadores

COMPONENTE 3

Reporte: Segundo Trimestre

Ficha Técnica de Seguimiento de Indicadores (FTSI)													
Nombre del Municipio:		Municipio de Piaxtla, Puebla											
Resumen Narrativo de la MIR:		Información pública transparentada											
Datos de identificación del Programa Institucional													
Programa Presupuestario:		Administración Eficiente											
Unidad responsable:		Presidencia Municipal; Regiduría de Patrimonio y Hacienda Pública Municipal; Unidad de Transparencia; Tesorería Municipal; Contraloría Municipal; Secretaría del Ayuntamiento; Dirección de Registro Civil; Juntas Auxiliares.											
Datos de identificación del indicador													
Nombre del indicador:		Porcentaje de programas de Transparencia y Acceso a la Información Pública operando, con registro de beneficiarias y beneficiarios desagregado por sexo				Tipo de indicador:		Gestión					
Descripción ¿qué mide el indicador?		Mide la proporción de programas de transparencia y acceso a la información pública que reportan y operan considerando el sexo de las personas usuarias o beneficiarias, lo que permite analizar si existe una brecha de acceso entre mujeres y hombres.				Dimensión del indicador:		Eficiencia					
Unidad de medida:		Programas				Unidad Responsable del indicador del Componente 3:		Presidencia Municipal; Regiduría de Patrimonio y Hacienda Pública Municipal; Unidad de Transparencia; Tesorería Municipal; Contraloría Municipal; Secretaría del Ayuntamiento; Dirección de Registro Civil; Juntas Auxiliares.					
Método de cálculo o Fórmula del Indicador:		(Variable 1 / Variable 2) * 100		Algoritmo		Numerador (Variable 1) Denominador (Variable 2)		Número de programas de transparencia y acceso a la información que registran datos desagregados por sexo. Total de programas de transparencia y acceso a la información pública operando.					
Medio de verificación de las variables													
Numerador (Variable 1)		Reportes de trabajo de los responsables de la ejecución de los programas presupuestarios											
Numerador (Variable 2)		Reportes de trabajo de los responsables de la ejecución de los programas presupuestarios											
Características del indicador													
		Cantidad		Relevancia		Economía		Monitoreable		Adecuado		Aporte marginal	
		X		X		X		X		X		X	
Justificación del cumplimiento de las características CREMAA		El indicador resulta ser claro toda vez que no existen dudas respecto de lo que se busca medir		El indicador resulta ser relevante toda vez que aporta información asociada con el programa		El indicador resulta ser económico toda vez que la información esta disponible a un costo razonable		El indicador resulta ser monitoriable toda vez que sus medios de verificación son precisos e inequívocos		El indicador resulta ser adecuado toda vez que aporta información suficiente respecto del desempeño del programa		El indicador provee información adicional	
Determinación de Metas													
Línea base		Valor		Año		Periodicidad:		Ascendente		Comportamiento del indicador:		Regular	
		No disponible		No disponible		Sentido del indicador:							

Metas Anuales									
Ejercicio fiscal:	2025	2026	2027	Acumulada		Observaciones y/o comentarios			
Programada	100	100	100						
Realizada				100					

Programación de Metas subanuales													
Metas	1er Trimestre			2do Trimestre			3ro Trimestre			4to Trimestre			Meta acumulada
	Ene	Feb	Mar	Abr	May	Jun	Jul	Ago	Sep	Oct	Nov	Dic	
Programada (Variable 1)	100	100	100	100	100	100	100	100	100	100	100	100	1200
Programada (Variable 2)	100	100	100	100	100	100	100	100	100	100	100	100	1200
Realizado (Variable 1)	100	100	100	100	100	100							600
Realizado (Variable 2)	100	100	100	100	100	100							600
Parámetros de sematización	Menor a 80%	Crítico	Mayor o igual a 80% y menor a 90%	En riesgo	Mayor o igual a 90% y menor o igual a 110%	Aceptable	Mayor a 110% y menor o igual 120%	En riesgo	Mayor a 120%	Crítico	Cumplimiento del indicador (Realizado entre lo programado)		50%

Actividades																	
Resumen Narrativo	Unidad de medida	1er Trimestre						2do Trimestre			3ro Trimestre			4to Trimestre			Meta acumulada
		Ene	Feb	Mar	Abr	May	Jun	Jul	Ago	Sep	Oct	Nov	Dic				
1.- Realización de seguimiento a la Plataforma Nacional de Transparencia.	Reporte	Progr.	1			1				1				1			4
		Real.	1			1											2
2.- Realización de seguimiento a la plataforma SISAI.	Reporte	Progr.	1	1	1	1	1	1	1	1	1	1	1	1	1	1	12
		Real.	1	1	1	1	1	1	1								6
3.- Realización de seguimiento a la Página Oficial del Ayuntamiento en materia de Transparencia.	Reporte	Progr.	1	1	1	1	1	1	1	1	1	1	1	1	1	1	12
		Real.	1	1	1	1	1	1	1								6
4.-		Progr.															
		Real.															
5.-		Progr.															
		Real.															

Explicaciones y causas de las variaciones al incumplimiento de la programación	
--	--



ESTADO DE MÉXICO

SECRETARÍA DE GOBIERNO

SECRETARÍA DE ECONOMÍA

SECRETARÍA DE EDUCACIÓN

SECRETARÍA DE SALUD

SECRETARÍA DE TRABAJO

SECRETARÍA DE TURISMO

SECRETARÍA DE VIVIENDA

SECRETARÍA DE CULTURA

SECRETARÍA DE FOMENTO ECONÓMICO

SECRETARÍA DE INDUSTRIA, COMERCIO Y EXTERIORES

SECRETARÍA DE PARTICIPACIÓN CIUDADANA

SECRETARÍA DE PLANEACIÓN

SECRETARÍA DE PROTECCIÓN CIVIL

SECRETARÍA DE TRANSPORTES

SECRETARÍA DE DESARROLLO URBANO

SECRETARÍA DE ASISTENCIA SOCIAL

SECRETARÍA DE FOMENTO RURAL

SECRETARÍA DE MEDIO AMBIENTE

SECRETARÍA DE CULTURA Y PATRIMONIO

SECRETARÍA DE TURISMO Y RECREACIÓN

SECRETARÍA DE INDUSTRIA Y COMERCIO

SECRETARÍA DE ENERGÍA

SECRETARÍA DE AGRICULTURA, GANADERÍA Y PESCA

SECRETARÍA DE FOMENTO ECONÓMICO Y DESARROLLO

SECRETARÍA DE PARTICIPACIÓN CIUDADANA Y TRANSPARENCIA

SECRETARÍA DE PLANEACIÓN Y PRESUPUESTO

SECRETARÍA DE PROTECCIÓN CIVIL Y DEFENSA

SECRETARÍA DE TRANSPORTES Y MEDIOS DE COMUNICACIÓN

SECRETARÍA DE DESARROLLO URBANO Y VIVIENDA

SECRETARÍA DE ASISTENCIA SOCIAL Y DESARROLLO HUMANO

SECRETARÍA DE FOMENTO RURAL Y DESARROLLO AGROPECUARIO

SECRETARÍA DE MEDIO AMBIENTE Y RECURSOS NATURALES

SECRETARÍA DE CULTURA Y PATRIMONIO

SECRETARÍA DE TURISMO Y RECREACIÓN

SECRETARÍA DE INDUSTRIA Y COMERCIO

SECRETARÍA DE ENERGÍA

SECRETARÍA DE AGRICULTURA, GANADERÍA Y PESCA

SECRETARÍA DE FOMENTO ECONÓMICO Y DESARROLLO

SECRETARÍA DE PARTICIPACIÓN CIUDADANA Y TRANSPARENCIA

SECRETARÍA DE PLANEACIÓN Y PRESUPUESTO

SECRETARÍA DE PROTECCIÓN CIVIL Y DEFENSA

SECRETARÍA DE TRANSPORTES Y MEDIOS DE COMUNICACIÓN

SECRETARÍA DE DESARROLLO URBANO Y VIVIENDA

SECRETARÍA DE ASISTENCIA SOCIAL Y DESARROLLO HUMANO

SECRETARÍA DE FOMENTO RURAL Y DESARROLLO AGROPECUARIO

SECRETARÍA DE MEDIO AMBIENTE Y RECURSOS NATURALES

H. AYUNTAMIENTO
PIAXTLA, PUE.
2024-2027



ESTADO DE MÉXICO

SECRETARÍA DE GOBIERNO

SECRETARÍA DE ECONOMÍA

SECRETARÍA DE EDUCACIÓN

SECRETARÍA DE SALUD

SECRETARÍA DE TRABAJO

SECRETARÍA DE TURISMO

SECRETARÍA DE VIVIENDA

SECRETARÍA DE CULTURA

SECRETARÍA DE FOMENTO ECONÓMICO

SECRETARÍA DE INDUSTRIA, COMERCIO Y EXTERIORES

SECRETARÍA DE PARTICIPACIÓN CIUDADANA

SECRETARÍA DE PLANEACIÓN

SECRETARÍA DE PROTECCIÓN CIVIL

SECRETARÍA DE TRANSPORTES

SECRETARÍA DE DESARROLLO URBANO

SECRETARÍA DE ASISTENCIA SOCIAL

SECRETARÍA DE FOMENTO RURAL

SECRETARÍA DE MEDIO AMBIENTE

SECRETARÍA DE CULTURA Y PATRIMONIO

SECRETARÍA DE TURISMO Y RECREACIÓN

SECRETARÍA DE INDUSTRIA Y COMERCIO

SECRETARÍA DE ENERGÍA

SECRETARÍA DE AGRICULTURA, GANADERÍA Y PESCA

SECRETARÍA DE FOMENTO ECONÓMICO Y DESARROLLO

SECRETARÍA DE PARTICIPACIÓN CIUDADANA Y TRANSPARENCIA

SECRETARÍA DE PLANEACIÓN Y PRESUPUESTO

SECRETARÍA DE PROTECCIÓN CIVIL Y DEFENSA

SECRETARÍA DE TRANSPORTES Y MEDIOS DE COMUNICACIÓN

SECRETARÍA DE DESARROLLO URBANO Y VIVIENDA

SECRETARÍA DE ASISTENCIA SOCIAL Y DESARROLLO HUMANO

SECRETARÍA DE FOMENTO RURAL Y DESARROLLO AGROPECUARIO

SECRETARÍA DE MEDIO AMBIENTE Y RECURSOS NATURALES

H. AYUNTAMIENTO
PIAXTLA, PUE.
2024-2027



ESTADOS UNIDOS MEXICANOS

SECRETARÍA DE GOBIERNO

SECRETARÍA DE ECONOMÍA

SECRETARÍA DE EDUCACIÓN

SECRETARÍA DE SALUD

SECRETARÍA DE TRABAJO

SECRETARÍA DE TURISMO

SECRETARÍA DE VIVIENDA

SECRETARÍA DE CULTURA

SECRETARÍA DE FOMENTO ECONÓMICO

SECRETARÍA DE INDUSTRIA, COMERCIO Y EXTERIORES

SECRETARÍA DE PARTICIPACIÓN CIUDADANA

SECRETARÍA DE PLANEACIÓN

SECRETARÍA DE PROTECCIÓN CIVIL

SECRETARÍA DE TRANSPORTES

SECRETARÍA DE DESARROLLO URBANO

SECRETARÍA DE ASISTENCIA SOCIAL

SECRETARÍA DE FOMENTO RURAL

SECRETARÍA DE MEDIO AMBIENTE

SECRETARÍA DE CULTURA Y PATRIMONIO

SECRETARÍA DE TURISMO Y RECREACIÓN

SECRETARÍA DE INDUSTRIA Y COMERCIO

SECRETARÍA DE ENERGÍA

SECRETARÍA DE AGRICULTURA, GANADERÍA Y PESCA

SECRETARÍA DE FOMENTO ECONÓMICO Y DESARROLLO

SECRETARÍA DE PARTICIPACIÓN CIUDADANA Y TRANSPARENCIA

SECRETARÍA DE PLANEACIÓN Y PRESUPUESTO

SECRETARÍA DE PROTECCIÓN CIVIL Y DEFENSA

SECRETARÍA DE TRANSPORTES Y MEDIOS DE COMUNICACIÓN

SECRETARÍA DE DESARROLLO URBANO Y VIVIENDA

SECRETARÍA DE ASISTENCIA SOCIAL Y DESARROLLO HUMANO

SECRETARÍA DE FOMENTO RURAL Y DESARROLLO AGROPECUARIO

SECRETARÍA DE MEDIO AMBIENTE Y RECURSOS NATURALES

H. AYUNTAMIENTO
PIAXTLA, PUE.
2024-2027



Ficha Técnica de Seguimiento de Indicadores

Reporte: Segundo Trimestre

COMPONENTE 4

Ficha Técnica de Seguimiento de Indicadores (FTSI)

Municipio de Piaxtla, Puebla													
Nombre del Municipio:													
Resumen Narrativo de la MIR:		Servicio público a la ciudadanía mejorado											
Datos de identificación del Programa Institucional													
Programa Presupuestario:		Administración Eficiente											
Unidad responsable:		Presidencia Municipal; Regiduría de Patrimonio y Hacienda Pública Municipal; Unidad de Transparencia; Tesorería Municipal; Contraloría Municipal; Secretaría del Ayuntamiento; Dirección de Registro Civil; Juntas Auxiliares.											
Datos de identificación del indicador													
Nombre del indicador:		Porcentaje de atenciones ciudadanas brindadas, desagregado por sexo			Tipo de indicador:		Gestión						
Descripción ¿qué mide el indicador?		Mide la proporción de atenciones ciudadanas proporcionadas, diferenciando si fueron solicitadas por mujeres, hombres u otras identidades, lo que permite identificar quién accede más a los servicios de atención y si hay brechas.			Dimensión del indicador:		Eficacia						
Unidad de medida:		Programas			Unidad Responsable del indicador del Componente 4:		Presidencia Municipal; Regiduría de Patrimonio y Hacienda Pública Municipal; Unidad de Transparencia; Tesorería Municipal; Contraloría Municipal; Secretaría del Ayuntamiento; Dirección de Registro Civil; Juntas Auxiliares.						
Método de cálculo o Fórmula del indicador:		(Variable 1 / Variable 2) * 100			Algoritmo		Número de atenciones ciudadanas brindadas a personas de un sexo específico (mujeres, hombres, otras identidades).						
					Denominador (Variable 2)		Total de atenciones ciudadanas brindadas.						
Medio de verificación de las variables													
Numerador (Variable 1)		Reportes de trabajo de los responsables de la ejecución de los programas presupuestarios											
Numerador (Variable 2)		Reportes de trabajo de los responsables de la ejecución de los programas presupuestarios											
Características del indicador													
		Claridad		Relevancia		Economía		Monitoreable		Adecuado		Aporte marginal	
		X		X		X		X		X		X	
Justificación del cumplimiento de las características CIEMAA		El indicador resulta ser claro toda vez que no existen dudas respecto de lo que se busca medir		El indicador resulta ser relevante toda vez que aporta información asociada con el programa		El indicador resulta ser económico toda vez que la información está disponible a un costo razonable		El indicador resulta ser monitorable toda vez que sus medios de verificación son precisos e inequívocos		El indicador resulta ser adecuado toda vez que aporta información suficiente respecto del desempeño del programa		El indicador provee información adicional	
Determinación de Metas													
Línea base		Valor		Año		Periodicidad:		Trimestral		Comportamiento del indicador:		Regular	
		No disponible		No disponible		Sentido del indicador:		Ascendente					
Metas Anuales													



Ficha Técnica de Seguimiento de Indicadores

Reporte: Segundo Trimestre

COMPONENTE 5

Ficha Técnica de Seguimiento de Indicadores (FTSI)

Municipio de Piaxtla, Puebla													
Nombre del Municipio:													
Resumen Narrativo de la MIR:		Asesoría jurídica brindada											
Datos de identificación del Programa Institucional													
Programa presupuestario:		Administración Eficiente											
Unidad responsable:		Presidencia Municipal; Regiduría de Patrimonio y Hacienda Pública Municipal; Unidad de Transparencia; Tesorería Municipal; Contraloría Municipal; Secretaría del Ayuntamiento; Dirección de Registro Civil; Juntas Auxiliares.											
Datos de identificación del indicador													
Nombre del indicador:		Porcentaje de acciones de asesoría jurídica brindadas, desagregadas por sexo			Tipo de indicador:		Gestión						
Descripción ¿qué mide el indicador?		Mide la proporción de acciones o servicios de asesoría jurídica que fueron solicitadas o brindadas a personas, distinguiendo por sexo, para identificar diferencias en el acceso a la justicia entre mujeres, hombres u otras identidades.			Dimensión del indicador:		Eficacia						
Unidad de medida:		Programas			Unidad Responsable del indicador del Componente 5:		Presidencia Municipal; Regiduría de Patrimonio y Hacienda Pública Municipal; Unidad de Transparencia; Tesorería Municipal; Contraloría Municipal; Secretaría del Ayuntamiento; Dirección de Registro Civil; Juntas Auxiliares.						
Método de cálculo o Fórmula del indicador:		(Variable 1 / Variable 2) * 100			Algoritmo		Numerador (Variable 1)		Número de acciones de asesoría jurídica brindadas a personas de un sexo específico (mujeres, hombres, otras identidades).				
					Denominador (Variable 2)				Total de acciones de asesoría jurídica brindadas.				
Medio de verificación de las variables													
Numerador (Variable 1)		Reportes de trabajo de los responsables de la ejecución de los programas presupuestarios											
Numerador (Variable 2)		Reportes de trabajo de los responsables de la ejecución de los programas presupuestarios											
Características del indicador		Claridad		Relevancia		Economía		Monitoreable		Adecuado		Aporte marginal	
		X		X		X		X		X		X	
Justificación del cumplimiento de las características CREMAA		El indicador resulta ser claro toda vez que no existen dudas respecto de lo que se busca medir		El indicador resulta ser relevante toda vez que aporta información asociada con el programa		El indicador resulta ser económico toda vez que la información esta disponible a un costo razonable		El indicador resulta ser monitorable toda vez que sus medios de verificación son precisos e inequívocos		El indicador resulta ser adecuado toda vez que aporta información suficiente respecto del desempeño del programa		El indicador provee información adicional	
Determinación de Metas													
Linea base		Valor		Año		Periodicidad:		Trimestral					
		No disponible		No disponible									
Metas Anuales													
Ejercicio fiscal:		2025		2026		2027		Acumulada					
Programada		100		100		100		100					
								Observaciones y/o comentarios					


Realizada			
-----------	--	--	--

Programación de Metas subanuales													
Metas	1er Trimestre			2do Trimestre			3ro Trimestre			4to Trimestre			Meta acumulada
	Ene	Feb	Mar	Abr	May	Jun	Jul	Ago	Sep	Oct	Nov	Dic	
Programada (Variable 1)	100	100	100	100	100	100	100	100	100	100	100	100	1200
Programada (Variable 2)	100	100	100	100	100	100	100	100	100	100	100	100	1200
Realizado (Variable 1)	100	100	100	100	100	100							600
Realizado (Variable 2)	100	100	100	100	100	100							600
Parámetros de sermatforización	Mayor a 80%	Crítico	Mayor o igual a 80% y menor a 90%	En riesgo	Mayor o igual a 90% y menor a 110%	Aceptable	Mayor a 110% y menor o igual 120%	En riesgo	Mayor a 120%	Crítico	Cumplimiento del indicador (Realizado entre lo programado)		50%

[illegible][illegible]

Parámetros de semaforización				Cumplimiento del indicador (Realizado entre lo programado)				50%	
Menor a 80%	Crítico	Mayor o igual a 80% y menor a 90%	En riesgo	Mayor o igual a 90% y menor o igual a 100%	Aceptable	Mayor a 110% y menor o igual 120%	En riesgo	Mayor a 120%	Crítico

[illegible]

Explicaciones y causas de las variaciones al incumplimiento de la programación	
	

PRESIDENTE MUNICIPAL

ESTADOS UNIDOS MEXICANOS
C. No. 14-2015, como Agente
Eliberto
SECRETARÍA
MUNICIPAL
H. AYUNTAMIENTO
PIAXTLA, PUE.
2024-2027

UNIVERSITAT DE VALÈNCIA
YOMINTASNOCHZARADIA
H. AYUNTAMIENTO
PIAXTLA, PUE.
2024-2027
TESORERÍA
MUNICIPAL

Antonio
C. MUEDE ANGEL MACEDA CARRERA
H. AYUNTAMIENTO
PIAXTLA, PUE.
2024-2027



Ficha Técnica del Programa presupuestario

1. Diagnóstico del Programa presupuestario

Datos de identificación del Programa Presupuestario (Pp)	
Nombre del Municipio:	Municipio de Piaxtla, Puebla
Ejercicio fiscal:	2025
Nombre del Programa presupuestario:	Desarrollo Humano
Clave del Programa presupuestario:	EAP425
Dependencia o Entidad responsable del Pp:	Sistema Municipal DIF, Regiduría de Grupos Vulnerables, Personas con Discapacidad y Juventud; Regiduría de Igualdad de Género, Prevención, Atención y Erradicación de Violencia contra las Mujeres; Regiduría de Educación Pública y Actividades Culturales, Deportivas y Sociales; Dirección de Deporte; Dirección de Cultura; Biblioteca Municipal.

1.1 Descripción del Problema

Antecedentes y definición del problema

Antecedentes

El municipio de Piaxtla, ubicado en la región Mixteca del estado de Puebla, presenta condiciones sociales que demandan atención prioritaria en materia de bienestar social, inclusión, igualdad de género, promoción cultural y deportiva. De acuerdo con datos del Consejo Nacional de Evaluación de la Política de Desarrollo Social (CONEVAL), en su medición multidimensional de la pobreza, más del 60% de la población del municipio se encuentra en situación de pobreza, siendo uno de los municipios con mayor rezago social en el estado.

Asimismo, cifras del Censo de Población y Vivienda 2020 del INEGI indican que un porcentaje significativo de la población enfrenta limitaciones en el acceso a servicios básicos de salud, educación, recreación y cultura. Adicionalmente, se identifican grupos vulnerables con necesidades específicas como personas con discapacidad, mujeres en situación de violencia, juventudes sin acceso a oportunidades de desarrollo, y adultos mayores con escasa cobertura institucional.

En este contexto, el programa presupuestario "Desarrollo humano" busca integrar esfuerzos institucionales y presupuestarios para responder de forma integral a estas problemáticas, bajo un enfoque de derechos humanos, inclusión social, equidad de género y promoción del desarrollo cultural y deportivo como herramientas para fortalecer el tejido social.

El entorno de política pública ha mostrado avances limitados en la atención de estas problemáticas. Informes de la Auditoría Superior del Estado de Puebla (ASE) han identificado la subutilización de recursos destinados a programas de atención a grupos vulnerables, así como la ausencia de mecanismos de evaluación que garanticen su eficacia. Además, los registros administrativos de la Secretaría de Bienestar del Estado de Puebla reportan una cobertura limitada de programas sociales en municipios con alta marginación, como Piaxtla.

Definición del problema

El problema público que se busca atender mediante el programa presupuestario "Desarrollo humano" es:

"La persistencia de condiciones de exclusión social, pobreza multidimensional, y desigualdad de oportunidades en el municipio de Piaxtla, Puebla, especialmente entre grupos vulnerables, mujeres, personas con discapacidad, jóvenes y comunidades con acceso limitado a servicios culturales y deportivos."

Esta situación refleja una necesidad urgente de política pública, que se manifiesta en:

La baja cobertura de servicios integrales del Sistema DIF municipal para personas con discapacidad y adultos mayores.

La escasa infraestructura y oferta de actividades culturales, artísticas y deportivas.

La limitada atención institucional a mujeres en situación de violencia y a juventudes en riesgo.

La ausencia de programas con enfoque transversal de derechos humanos, inclusión y género.

Los bajos índices de participación ciudadana en actividades de desarrollo comunitario y social.

El programa "Desarrollo humano" se propone como una solución coordinada e interinstitucional que permita atender estas necesidades, optimizando recursos públicos y generando un impacto social medible, con base en indicadores de desempeño, reducción de rezagos y mejora en la calidad de vida de la población.

Justificación del Pp

¿El PP atiende el problema que le dio origen?

Sí, el programa presupuestario "Desarrollo humano" atiende directamente el problema que le dio origen: la exclusión social, la pobreza multidimensional y la desigualdad de oportunidades en Piaxtla, Puebla, especialmente en grupos históricamente vulnerados como mujeres, personas con discapacidad, juventudes y población con acceso limitado a servicios culturales y deportivos.

El programa busca integrar de manera coordinada las acciones de diferentes áreas del gobierno municipal para garantizar una atención más eficiente, equitativa e incluyente. A través de servicios sociales, actividades culturales, deportivas y estrategias de inclusión, se responde de manera integral a las múltiples dimensiones del rezago social y se promueve el bienestar comunitario.

¿Se identifica la población objetivo?

Sí, la población objetivo está claramente identificada. El programa se enfoca principalmente en:

Personas en situación de pobreza y marginación.

Grupos vulnerables, incluyendo personas con discapacidad, adultos mayores y mujeres en situación de violencia.

Jóvenes en riesgo social o con falta de acceso a oportunidades de desarrollo.

Población general del municipio con acceso limitado a servicios culturales, deportivos y de desarrollo social.

Esta segmentación permite diseñar acciones específicas y evaluar su impacto conforme a las necesidades de cada grupo.

¿Por qué y para qué se creó el PP?

El programa presupuestario "Desarrollo humano" fue creado porque el municipio de Piaxtla enfrenta múltiples rezagos sociales, altos índices de pobreza y exclusión, y una baja cobertura de servicios públicos orientados al bienestar de su población, especialmente de los sectores más vulnerables.

Y fue creado para articular de forma estratégica los esfuerzos institucionales en torno al desarrollo social, la promoción cultural y deportiva, la igualdad de género, y la atención a grupos vulnerables, con el fin de mejorar la calidad de vida de la población, fortalecer la cohesión social y promover el desarrollo humano integral en el municipio.

Estado actual del problema

Estado Actual del Problema

1. Localización geográfica y contexto general

Piaxtla es un municipio ubicado en la región Mixteca del estado de Puebla, caracterizado por altos niveles de pobreza y rezago social. En 2020, más del 68% de su población se encontraba en situación de pobreza, con cerca del 18% viviendo en pobreza extrema. Además, presenta un nivel significativo de desigualdad en la distribución del ingreso.

2. Carencias sociales y educativas

Las principales carencias sociales que enfrenta la población incluyen acceso limitado a la seguridad social, servicios básicos en la vivienda y un alto rezago educativo. Aproximadamente uno de cada cinco habitantes mayores de 15 años no ha completado la educación primaria, y una proporción considerable de la población adulta es analfabeta.

3. Población vulnerable

Piaxtla tiene una población de aproximadamente 4,600 habitantes, entre los cuales se destaca un porcentaje importante de niñas, niños y adolescentes, así como adultos mayores. Estos grupos son especialmente vulnerables debido a su escaso acceso a servicios de salud, educación, cultura y recreación, además de su alta dependencia económica.

4. Violencia de género

El estado de Puebla enfrenta una creciente incidencia de violencia contra las mujeres, incluyendo violencia familiar y feminicidios. Si bien no hay datos específicos actualizados para Piaxtla, es razonable suponer que el municipio comparte esta problemática estructural, lo que resalta la necesidad de reforzar la atención y prevención en este ámbito.

5. Infraestructura cultural y deportiva limitada

La infraestructura dedicada a la cultura, el arte y el deporte en el municipio es escasa. Hay una oferta limitada de bibliotecas, espacios culturales y deportivos, lo que restringe las oportunidades de desarrollo integral para la niñez, juventudes y personas adultas mayores, así como el fortalecimiento del tejido social comunitario.

Evolución del problema

Durante la última década, el municipio de Piaxtla ha experimentado cambios limitados en sus indicadores sociales, manteniéndose entre las localidades con mayor rezago y vulnerabilidad en el estado de Puebla. A pesar de la existencia de programas federales y estatales de bienestar, los niveles de pobreza, marginación y exclusión social han mostrado poca mejoría sostenida, particularmente entre los grupos históricamente desprotegidos como personas con discapacidad, mujeres, adultos mayores y juveniles.

1. Tendencias cuantitativas

Entre 2010 y 2020, la población en situación de pobreza en Piaxtla apenas se redujo en unos cuantos puntos porcentuales, manteniéndose por encima del 65% de la población total. La pobreza extrema se mantuvo por encima del 15%, sin mostrar una disminución significativa.

La carencia de acceso a servicios básicos (agua potable, drenaje, electricidad) y la carencia por acceso a seguridad social también han tenido una evolución lenta, afectando en mayor medida a las zonas rurales del municipio.

En el ámbito educativo, el rezago ha persistido: más del 20% de la población de 15 años y más no ha concluido la educación básica. Esto tiene un impacto directo sobre las oportunidades laborales y de desarrollo económico local.

2. Tendencias cualitativas

Se ha observado una creciente demanda de espacios culturales, deportivos y de convivencia comunitaria por parte de la población joven, que no ha sido cubierta por la infraestructura existente. Esta carencia ha favorecido conductas de riesgo, como el consumo de sustancias y el abandono escolar.

Las manifestaciones de violencia de género han aumentado a nivel estatal y se replican en municipios rurales como Piaxtla, donde las instituciones locales carecen de herramientas adecuadas para la prevención, atención y erradicación de estas problemáticas.

Los grupos de personas con discapacidad y adultos mayores enfrentan condiciones estructurales de exclusión, al no contar con servicios de atención integral, accesibilidad urbana ni apoyos específicos que garanticen su inclusión social y económica.

3. Relevancia de la atención al problema

La falta de intervención efectiva frente a estas tendencias ha consolidado ciclos de exclusión y pobreza intergeneracional, especialmente en las regiones más marginadas del municipio. Atender esta evolución del problema resulta crítico para:

Reducir brechas estructurales de desigualdad.

Por ello, el programa presupuestario "Desarrollo humano" se plantea como una respuesta coordinada, intersectorial y focalizada para revertir estas condiciones mediante el impulso al bienestar social, la inclusión y la equidad territorial y de género.

Experiencias de atención

Programa Nacional para el Desarrollo de Zonas Prioritarias (PNDZP)

-Descripción general

El Programa Nacional para el Desarrollo de Zonas Prioritarias (PNDZP) fue implementado por la entonces Secretaría de Desarrollo Social (SEDESOL) en México, con el objetivo de reducir las carencias sociales y mejorar la calidad de vida en las comunidades con mayores niveles de rezago social. Se enfocaba en zonas rurales y urbanas de alta y muy alta marginación, similares a las condiciones que enfrenta el municipio de Piaxtla.

Este programa operaba mediante intervenciones integrales que incluían:

Infraestructura básica (agua potable, saneamiento, electrificación).

Espacios públicos comunitarios (centros culturales, deportivos, educativos).

Servicios para la atención a grupos vulnerables (niñez, personas mayores, personas con discapacidad).

-Logros

Cobertura territorial focalizada: El programa logró intervenir en más de 400 municipios de alta marginación en el país, priorizando a los más rezagados.

Enfoque multisectorial: Integró acciones coordinadas con otras dependencias como la Secretaría de Salud, Educación y el DIF, lo que permitió una atención más holística.

Reducción de brechas de acceso: En comunidades intervenidas, se registró un aumento en el acceso a servicios básicos y espacios de atención social, así como mayor participación comunitaria.

-Áreas de oportunidad / debilidades

Falta de continuidad: Los cambios administrativos provocaron interrupciones en la operación y financiamiento del programa, afectando su sostenibilidad.

Débil monitoreo y evaluación: Aunque se generaron datos de cobertura, hubo limitaciones para medir el impacto real en términos de reducción de pobreza o bienestar integral.

Desarticulación local: En algunos municipios no se logró una articulación efectiva entre actores locales, lo que afectó la pertinencia de las intervenciones.

-Elementos útiles:

Lecciones aplicables al programa "Desarrollo humano":

Diseño multisectorial: La coordinación entre DIF municipal, regidurías, cultura, deporte y bibliotecas puede replicar el enfoque interinstitucional del PNDZP.

Focalización geográfica: Es clave dirigir las intervenciones a zonas y grupos más rezagados dentro de Piaxtla.

Participación comunitaria: Incluir a la población en el diseño y evaluación de las acciones mejora la pertinencia y sostenibilidad.

Monitoreo robusto: Incluir indicadores de resultados claros y mecanismos de seguimiento permitirá evitar una de las principales debilidades del programa nacional.

1.2 Metodología para la identificación de la población objetivo y definición de fuentes de información.

Metodología: El análisis y valoración sistemática de la población objetivo, se realizó mediante un método mixto que implica:

- a) Trabajo de gabinete, el cual se define como “el conjunto de actividades que involucra el acopio, la organización y la valoración de información concentrada en registros administrativos, documentos normativos, bases de datos, etc.”. Por lo tanto, dicho trabajo se llevó a cabo con base en la información y evidencias documentales proporcionadas por las áreas municipales responsables del programa, así como la derivada de investigar en los Portales Oficiales de Internet del Gobierno Estatal y/o Municipal, así como Plataformas del Gobierno Federal.
- b) Trabajo de campo, el cual consiste en la aplicación la formulación y de entrevistas y la realización de reuniones de trabajo con los servidores públicos municipales responsables del programa, los cuales deben ser convocadas por el Contralor Municipal en función de las necesidades de información complementarias que se requieran para realizar un análisis exhaustivo de las poblaciones.

Fuentes de información:

- Consejo Nacional de Evaluación de la Política de Desarrollo Social (CONEVAL). (2021). Medición de la pobreza municipal 2020. <https://www.coneval.org.mx>
- Instituto Nacional de Estadística y Geografía (INEGI). (2020). Censo de Población y Vivienda 2020. <https://www.inegi.org.mx>
- Secretaría de Economía. (2023). Data México – Perfil del municipio de Plaxtla, Puebla. <https://datamexico.org>
- Gobierno del Estado de Puebla – Comité Estatal de Información Estadística y Geográfica (CEIGEP). (2023). Ficha de información municipal de Plaxtla, Puebla. <https://ceigep.puebla.gob.mx>
- Telencuestas. (2021). Censo de Población Municipal 2020 – Plaxtla. <https://telencuestas.com>
- Pabón, A. (2025, marzo). Violencia contra las mujeres en Puebla en aumento. Poblannerías. <https://www.poblannerias.com>
- Secretaría de Bienestar. (2022). Padrón de beneficiarios de programas sociales. <https://datos.gob.mx>
- Auditoría Superior del Estado de Puebla. (2023). Informe del estado que guarda la fiscalización superior del gasto público municipal. <https://www.auditoriapuebla.gob.mx>
- Secretaría de Desarrollo Social (SEDESOL). (2016). Informe de Evaluación del Programa Nacional para el Desarrollo de Zonas Prioritarias (PNDZP). México, DF: Secretaría de Desarrollo Social.
- Programa de las Naciones Unidas para el Desarrollo (PNUD). (2019). Índice de Desarrollo Humano Municipal en México: Nuevos desafíos del desarrollo. <https://www.undp.org/es/mexico>

Definición y cuantificación de los conceptos poblacionales del Pp

Población Potencial	Población total del municipio y con carencia en temas de bienestar (agua, salud, educación, migración, deporte, juventud, grupos vulnerables, etc.)	Cuantificación:	4 627
	Criterios de Focalización	Población Potencial / Definición: Población del municipio situación de vulnerabilidad en temas de bienestar social / Criterio: Territorio / Cuantificación: 50226 personas	
	Cuantificación:	4 627	
	Criterios de Focalización	Población objetivo / Definición: Población del municipio situación de vulnerabilidad en temas de bienestar social / Criterio: Territorio / Cuantificación: 50226 personas	
Población Objetivo	Población total del municipio y con carencia en temas de bienestar (agua, salud, educación, migración, deporte, juventud, grupos vulnerables, etc.)	Cuantificación:	4 627
	Criterios de Focalización	Población a atender / Definición: Población del municipio situación de vulnerabilidad en temas de bienestar social / Criterio: Territorio / Cuantificación: 50226 personas	
Población atendida (beneficiarios)	Población total del municipio y con carencia en temas de bienestar (agua, salud, educación, migración, deporte, juventud, grupos vulnerables, etc.)	Criterios de Focalización	

ESTADOS UNIDOS MEXICANOS
GOBIERNO DEL ESTADO DE PUEBLA
CONTRALORIA MUNICIPAL
C. ING. OLIVERIANO AGUILAR
H. AYUNTAMIENTO PIAXTLA, PUE.
2024-2027

Revisó
GOBIERNO DEL ESTADO DE PUEBLA
C. XOMITZI SANCHEZ GARCIA
TESORERÍA MUNICIPAL
H. AYUNTAMIENTO PIAXTLA, PUE.
2024-2027

Autorizó
ESTADOS UNIDOS MEXICANOS
C. MIGUEL ANGEL MACEDA CAMACHO
PRESIDENTE MUNICIPAL
PRESIDENTE MUNICIPAL
H. AYUNTAMIENTO PIAXTLA, PUE.
2024-2027

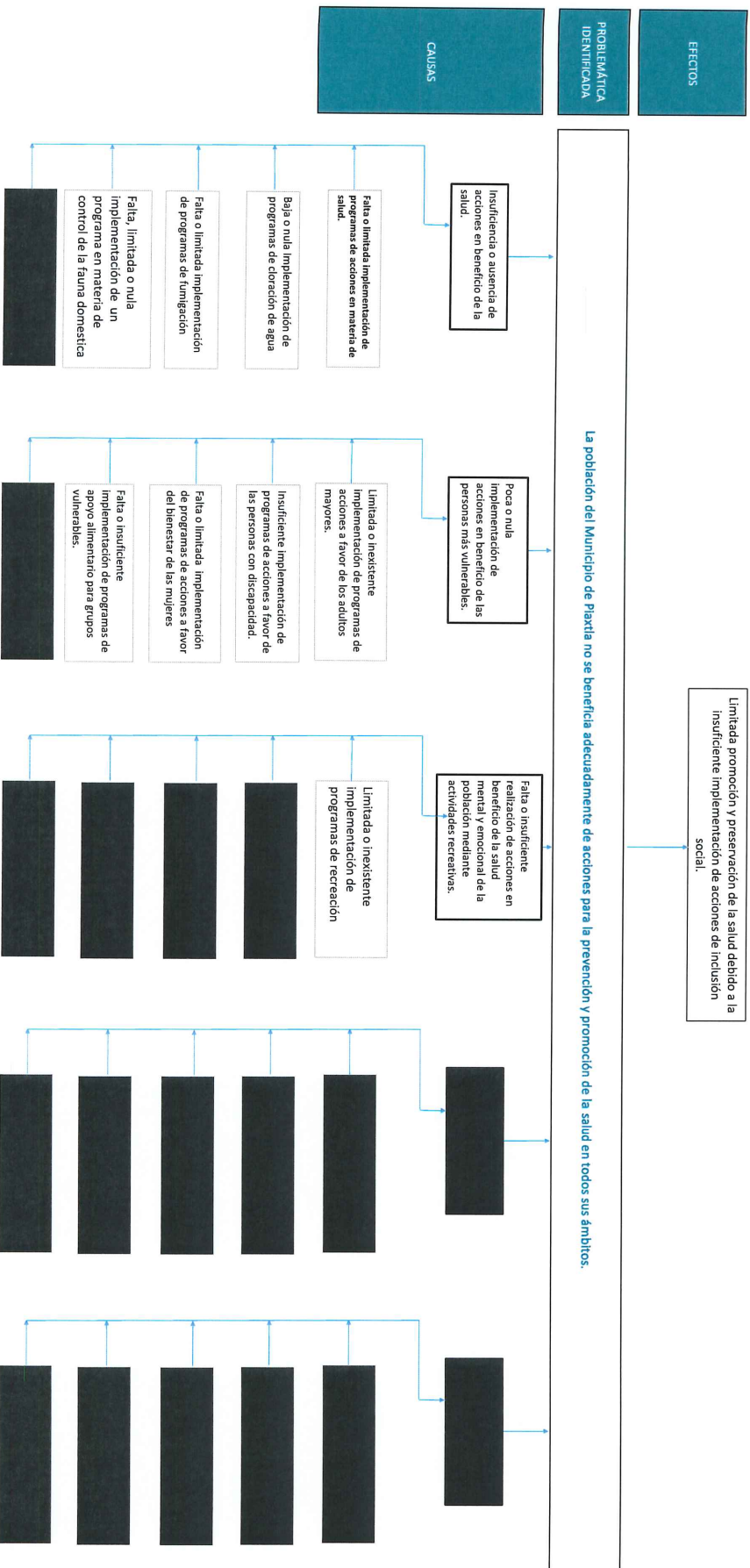


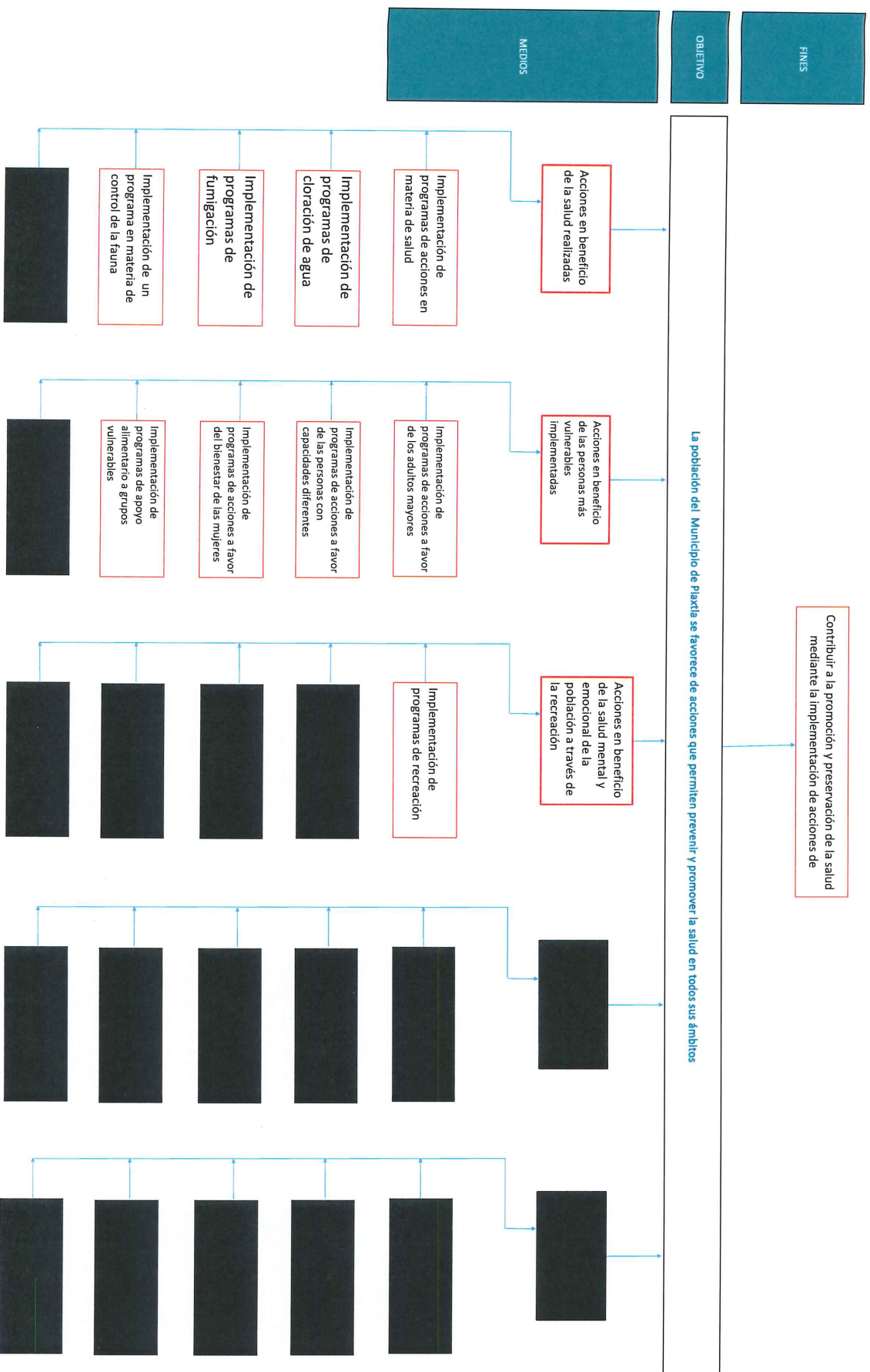
Ficha Técnica del Programa presupuestario

2. Estructura Analítica del Programa presupuestario

Datos de identificación del Programa Presupuestario (Pp)			
Nombre del Municipio:	Municipio de Piaxtla, Puebla		
Ejercicio fiscal:	2025		
Nombre del Programa presupuestario:	Desarrollo Humano		
Clave del Programa presupuestario:	E4P425		
Dependencia o Entidad responsable del Pp:	Sistema Municipal DIF; Regiduría de Grupos Vulnerables; Personas con Discapacidad y Juventud; Regiduría de Igualdad de Género, Prevención, Atención y Erradicación de Violencia contra las Mujeres; Regiduría de Educación Pública y Actividades Culturales, Deportivas y Sociales; Dirección de Deporte; Dirección de Cultura; Biblioteca Municipal.		

Árbol del Problema





Estrategia para la selección de alternativas.

Es una herramienta para la toma de decisiones que permite la identificación de las acciones más adecuadas para lograr el objetivo deseado, dando prioridad a las acciones que se consideran más importantes.

Identificar acciones que permitan materializar los objetivos.

Seleccionar la mejor estrategia.

Verificar el nivel de ejecución y evaluar los resultados.



CONTRALORÍA
MUNICIPAL

H. AYUNTAMIENTO
PIAXTLA, PUE.
2024-2027



TESORERÍA
MUNICIPAL

H. AYUNTAMIENTO
PIAXTLA, PUE.
2024-2027



PRESIDENTE
MUNICIPAL

H. AYUNTAMIENTO
PIAXTLA, PUE.
2024-2027



Ficha Técnica del Programa presupuestario

3. Alineación del Programa presupuestario a los Instrumentos de Planeación Estratégica

Datos de identificación del Programa Presupuestario (Pp)		
Nombre del Municipio:	Municipio de Piaxtla, Puebla	
Ejercicio fiscal:	2025	
Nombre del Programa presupuestario:	Desarrollo Humano	
Clave del Programa presupuestario:	EP425	
Dependencia o Entidad responsable del Pp:	Sistema Municipal DIF; Regiduría de Grupos Vulnerables, Personas con Discapacidad y Juventud; Regiduría de Igualdad de Género, Prevención, Atención y Erradicación de Violencia contra las Mujeres; Regiduría de Educación Pública y Actividades Culturales, Deportivas y Sociales; Dirección de Deporte; Dirección de Cultura; Biblioteca Municipal.	

	Nivel de objetivo de la MIR	Objetivos de Desarrollo Sostenible (ODS) Agenda 2030		
		Objetivos	Metas	Objetivos con enfoque de perspectiva de género e igualdad
Fin	Contribuir a la promoción y preservación de la salud mediante la implementación de acciones de inclusión social	ODS 3: Salud y Bienestar ODS 4: Educación de Calidad ODS 5: Igualdad de Género ODS 10: Reducción de las Desigualdades ODS 11: Ciudades y Comunidades Sostenibles ODS 16: Paz, Justicia e Instituciones Sólidas ODS 17: Alianzas para lograr los Objetivos	El Objetivo 16 pretende promover sociedades pacíficas e inclusivas; facilitar el acceso a la justicia para toda la población y crear instituciones eficaces, responsables e inclusivas a todos los niveles. Las personas de todo el mundo deben vivir libres del miedo a cualquier forma de violencia y sentirse seguras en su día a día, sea cual sea su origen étnico, religión u orientación sexual.	6.1 Reducir significativamente todas las formas de violencia y las correspondientes tasas de mortalidad en todo el mundo 16.2 Poner fin al maltrato, la explotación, la trata y todas las formas de violencia y tortura contra los niños 16.3 Promover el estado de derecho en los planos nacional e internacional y garantizar la igualdad de acceso a la justicia para todos
Propósito	La población del Municipio de Piaxtla se favorece de acciones que permiten prevenir y promover la salud en todos sus ámbitos	ODS 3: Salud y Bienestar ODS 4: Educación de Calidad ODS 5: Igualdad de Género ODS 10: Reducción de las Desigualdades ODS 11: Ciudades y Comunidades Sostenibles ODS 16: Paz, Justicia e Instituciones Sólidas ODS 17: Alianzas para lograr los Objetivos	El Objetivo 16 pretende promover sociedades pacíficas e inclusivas; facilitar el acceso a la justicia para toda la población y crear instituciones eficaces, responsables e inclusivas a todos los niveles. Las personas de todo el mundo deben vivir libres del miedo a cualquier forma de violencia y sentirse seguras en su día a día, sea cual sea su origen étnico, religión u orientación sexual.	6.1 Reducir significativamente todas las formas de violencia y las correspondientes tasas de mortalidad en todo el mundo 16.2 Poner fin al maltrato, la explotación, la trata y todas las formas de violencia y tortura contra los niños 16.3 Promover el estado de derecho en los planos nacional e internacional y garantizar la igualdad de acceso a la justicia para todos

Alineación al Plan Municipal de Desarrollo	
Eje	EJE 4. Desarrollo Humano, Fomento Educativo, Deportivo y Cultural con Equidad de Género.
Objetivo	OBJETIVO 1. Fortalecer la inclusión social y el bienestar de grupos vulnerables mediante programas de apoyo y sensibilización. OBJETIVO 2. Impulsar el desarrollo cultural y deportivo como herramientas de inclusión, identidad y cohesión social. Gestión de recursos para personas con discapacidad, juventud y grupos vulnerables. Organización de campañas de concienciación sobre equidad de género e inclusión social. Implementación de programas de asistencia social a sectores en situación de vulnerabilidad. Fortalecer la oferta cultural mediante presentaciones artísticas, festivales y eventos comunitarios. Fomentar la práctica del deporte y la recreación con un enfoque inclusivo y equitativo.
Estrategias	

Líneas de Acción	
	<p>1.1Gestionar apoyos estatales y federales para asistencia social.</p> <p>1.2Implementar programas de asistencia social en coordinación con el DIF.</p> <p>1.3Facilitar el acceso a becas y apoyos económicos para grupos vulnerables.</p> <p>2.1Realizar campañas informativas sobre derechos de personas con discapacidad y equidad de género.</p> <p>2.2Commemorar días internacionales de sensibilización:</p> <p> Día Mundial contra el Cáncer.</p> <p> Día Internacional contra el Cáncer Infantil.</p> <p> Día Mundial del Síndrome de Down.</p> <p> Día Internacional de las Personas con Discapacidad.</p> <p> Día Naranja (prevención de la violencia de género).</p> <p>3.1Coordinar ferias de empleo y autoempleo dirigidas a personas con discapacidad y jóvenes.</p> <p>3.2Desarrollar programas de apoyo emocional y psicológico para grupos vulnerables. 1.1Gestionar recursos para mejorar la utilería, vestuario y espacios destinados a la difusión cultural.</p> <p>1.2Organizar festivales, encuentros y presentaciones de música y danza folclórica en las comunidades.</p> <p>2.1Organizar torneos municipales de diversas disciplinas deportivas con inclusión de personas con discapacidad.</p> <p>2.2Promover actividades recreativas para todas las edades, fomentando la integración familiar.</p> <p>2.3Incrementar la formación de equipos y clubes deportivos para fortalecer la participación ciudadana en el deporte.</p>

Alineación al Plan Estatal de Desarrollo			
Eje	EJE 1. HUMANISMO CON BIENESTAR		
Temática	TEMÁTICA: BIENESTAR TEMÁTICA: SALUD. TEMÁTICA: EDUCACIÓN. TEMÁTICA: ARTE Y CULTURA. TEMÁTICA: DEPORTE Y JUVENTUD. TEMÁTICA: GRUPOS VULNERABLES		
Objetivo	1.1.1 Impulsar el bienestar integral de la población con biocética social y humanismo mexicano. 1.2.1 Incrementar la calidad de vida de las y los poblados con un enfoque humanista en el sector salud. 1.4.1 Garantizar el acceso inclusivo a los derechos culturales en el estado. 1.5.1 Incrementar la actividad física, el deporte y la participación comunitaria. 1.6.1 Contribuir al desarrollo humano de personas en estado de vulnerabilidad.		
Estrategias	1.1.1.1 Impulso de programas de desarrollo social para el bienestar integral. 1.2.1.1 Fortalecimiento de la prevención y la promoción a la salud. 1.4.1.1 Fomento a las artes y al patrimonio tangible, intangible y comunitarios. 1.5.1.1 Mejoramiento de la infraestructura en espacios deportivos públicos.		
Líneas de Acción	<p>1.1.1.1.1 Mejorar la infraestructura comunitaria, bienes o servicios básicos con identidad poblana.</p> <p>1.1.1.1.2 Impulsar acciones con la participación comunitaria orientadas a mejorar su entorno.</p> <p>1.1.1.1.3 Fortalecer la sinergia con organizaciones de la sociedad civil y comunidades locales.</p> <p>1.1.1.1.4 Impulsar mecanismos de participación ciudadana que fortalezcan las políticas públicas sociales.</p> <p>1.1.1.1.5 Mejorar la calidad, espacios y servicios básicos de la vivienda.</p> <p>1.1.1.1.6 Fortalecer los mecanismos de acceso a una buena alimentación.</p> <p>1.1.1.1.7 Impulsar acciones de regularización y certeza jurídica en materia de vivienda.</p> <p>1.1.1.1.8 Incentivar la adopción de mejores prácticas para el desarrollo social. 1.2.1.1.1 Impulsar programas y proyectos de salud pública con perspectiva incluyente y de género.</p> <p>1.2.1.1.2 Fomentar la cultura de la prevención, mediante la inmunización, hábitos y estilos de vida saludables.</p> <p>1.2.1.1.3 Establecer estrategias para la detección temprana y oportuna de enfermedades crónicas degenerativas.</p> <p>1.2.1.1.4 Impulsar estrategias de mercadotecnia en salud para la prevención y promoción de la salud, priorizando el uso de herramientas digitales para la comunicación.</p> <p>1.2.1.1.5 Instrumentar mecanismos de acción comunitaria en salud en las regiones del estado.</p> <p>1.2.1.1.6 Vincular la participación multisectorial en el abordaje de los determinantes sociales de la salud.</p>		
Indicadores	<p>Porcentaje de la población en situación de pobreza Consejo Nacional de Evaluación de la Política de Desarrollo Social (CONEVAL)**Hasta la fecha de la elaboración del presente documento, la medición de la pobreza es realizada por el CONEVAL. Esperanza de vida al nacer</p> <p>Estimaciones del CONAPO con base en conciliación demográfica de México 1950-2019, proyecciones de la población de México y de las entidades federativas, 2020-2070</p>		



CONTRALORIA MUNICIPAL

C. ING. OLIVERA HERNANDEZ
AYUNTAMIENTO PIAXTLA, PUE.
2024-2027

Revisó



C. JUANITA SANCHEZ GARCIA
TESORERÍA MUNICIPAL

H. AYUNTAMIENTO PIAXTLA, PUE.
2024-2027

Autorizó



C. MIGUEL ANGEL MACEDA
PRESIDENTE MUNICIPAL

H. AYUNTAMIENTO PIAXTLA, PUE.
2024-2027



Ficha Técnica del Programa presupuestario

4. Matriz de Indicadores para Resultados (MIR)

Datos de identificación del Programa Presupuestario (Pp)			
Nombre del Municipio:	Municipio de Piaxtla, Puebla		
Ejercicio fiscal:	2025		
Nombre del Programa presupuestario:	Desarrollo Humano		
Clave del Programa presupuestario:	EAP425		
Dependencia o Entidad responsable del Pp:	Sistema Municipal DIF, Regiduría de Grupos Vulnerables, Personas con Discapacidad y Juventud, Regiduría de Igualdad de Género, Prevención, Atención y Erradicación de Violencia contra las Mujeres, Regiduría de Educación Pública y Actividades Culturales, Deportivas y Sociales; Dirección de Deporte; Dirección de Cultura; Biblioteca Municipal.		


Nivel	Resumen Narrativo (Objetivos)	Indicadores (Nombre del indicador y método de cálculo)	Medios de Verificación	Supuestos
FIN	Contribuir a la promoción y preservación de la salud mediante la implementación de acciones de inclusión social	Porcentaje de acciones para promover y preservar la salud, desagregadas por sexo	Reportes de trabajo de los responsables de la ejecución de los programas presupuestarios	Reasignación del presupuesto por contingencias
PROPÓSITO	La población del Municipio de Piaxtla se favorece de acciones que permiten prevenir y promover la salud en todos sus ámbitos	Proporción de personas beneficiarias de programas o acciones institucionales, diferenciadas por sexo	Reportes de trabajo de los responsables de la ejecución de los programas presupuestarios	Reasignación del presupuesto por contingencias
	1 Acciones en beneficio de la salud realizadas	Proporción de acciones institucionales en materia de salud ejecutadas, diferenciadas por sexo de la población	Reportes de trabajo de los responsables de la ejecución de los programas presupuestarios	Reasignación del presupuesto por contingencias
	2 Acciones en beneficio de las personas más vulnerables implementadas	Proporción de acciones institucionales en beneficio de personas en situación de vulnerabilidad, diferenciadas por sexo de la población atendida	Reportes de trabajo de los responsables de la ejecución de los programas presupuestarios	Reasignación del presupuesto por contingencias
	3 Acciones en beneficio de la salud mental y emocional de la población a través de la recreación realizadas	Proporción de acciones institucionales orientadas a la salud mental y emocional, diferenciadas por sexo de la población atendida	Reportes de trabajo de los responsables de la ejecución de los programas presupuestarios	Reasignación del presupuesto por contingencias
COMPONENTES	1.1 Implementación de programas de acciones en materia de salud	Proporción de acciones institucionales en materia de salud ejecutadas, diferenciadas por sexo de la población	Reportes de trabajo de los responsables de la ejecución de los programas presupuestarios	Reasignación del presupuesto por contingencias
	1.2 Implementación de programas de cloración de agua			
	1.3 Implementación de programas de fumigación			
	1.4 Implementación de un programa en materia de control de la fauna doméstica			
ACTIVIDADES (COMPONENTE 1)	2.1 Implementación de programas de acciones a favor de los adultos mayores	Proporción de acciones institucionales en beneficio de personas en situación de	Reportes de trabajo de los responsables de la ejecución de los programas	Reasignación del presupuesto por contingencias
	2.2 Implementación de programas de acciones a favor de las personas con capacidades diferentes			

(COMPONENTE 2)		vulnerabilidad, diferenciadas por sexo de la población atendida		presupuestarios	
ACTIVIDADES (COMPONENTE 3)	2.3	Implementación de programas de acciones a favor del bienestar de las mujeres			
	2.4	Implementación de programas de apoyo alimentario a grupos vulnerables			
	3.1	Implementación de programas de recreación		Proporción de acciones institucionales orientadas a la salud mental y emocional, diferenciadas por sexo de la población atendida	Reportes de trabajo de los responsables de la ejecución de los programas presupuestarios
					Reasignación del presupuesto por contingencias


Aprobado:	Modificado:	Derengado:	Ejercido
\$1,159,762.80	\$1,159,762.80	\$304,440.32	\$304,440.32

Fuente de Financiamiento									
1.1 Recursos Fiscales:	Otro	Especificar:	1.1 Recursos Fiscales:	Participacione	Especificar:	1.1 Recursos Fiscales:	Otro	Especificar:	Especificar:
		N/A		5	N/A			CONVENIOS	
\$			\$304,440.32			\$			


Clasificación Administrativa		Clasificación Funcional y Programática			
		Finalidad	Función	Subfunción	Programa presupuestario (letra mayúscula)
3.0.0.0 SECTOR PÚBLICO MUNICIPAL					
3.1.0.0.0 SECTOR PÚBLICO NO FINANCIERO					
3.1.1.0.0 GOBIERNO GENERAL MUNICIPAL		2 DESARROLLO SOCIAL	2.6. PROTECCION SOCIAL	2.6.8 Otros Grupos Vulnerables	EAP425 DESARROLLO HUMANO.
3.1.1.1.0 Gobierno Municipal					



CONTRALORIA MUNICIPAL
C. ING. GUADALUPE AGUILAR AGUILAR
CONTADOR MUNICIPAL
H. AYUNTAMIENTO
PIAXTLA, PUE.
2024-2027



REVISORÍA MUNICIPAL
C. YOMITZI SANDOVAL GARCIA
CONTADOR MUNICIPAL
H. AYUNTAMIENTO
PIAXTLA, PUE.
2024-2027



PRESIDENTE MUNICIPAL
C. MIGUEL ANGEL MACEDA CARRERA
PRESIDENTE MUNICIPAL
H. AYUNTAMIENTO
PIAXTLA, PUE.
2024-2027



Ficha Técnica del Programa presupuestario

FIN

Ficha Técnica de Seguimiento de Indicadores (FTSI)

Nombre del Municipio:		Municipio de Piaxtla, Puebla											
Resumen Narrativo de la MIR:		Contribuir a la promoción y preservación de la salud mediante la implementación de acciones de inclusión social											
Programa Presupuestario:		Desarrollo Humano											
Dependencia o Entidad responsable del Pp:		Sistema Municipal DIF, Regiduría de Grupos Vulnerables, Personas con Discapacidad y Juventud, Regiduría de Igualdad de Género, Prevención, Atención y Erradicación de Violencia contra las Mujeres, Regiduría de Educación Pública y Actividades Culturales, Deportivas y Sociales, Dirección de Deporte, Dirección de Cultura, Biblioteca Municipal.											
Datos de identificación del Programa Institucional													
Nombre del indicador:		Porcentaje de acciones para promover y preservar la salud, desagregadas por sexo		Tipo de indicador:		Estratégicos							
Descripción ¿qué mide el indicador?		Mide la proporción de acciones en materia de salud dirigidas a mujeres, hombres u otras identidades, lo que permite identificar si hay diferencias en el acceso, la cobertura o la participación en actividades de prevención y promoción.		Dimensión del indicador:		Eficacia							
Unidad de medida:		Acciones		Unidad Responsable del indicador de FIN:		Sistema municipal DIF, Regiduría de salud y asistencia social, Regiduría de Grupos Vulnerables, Personas con Discapacidad y Juventud, Regiduría de Igualdad de Género, Prevención, Atención y Erradicación de Violencia contra las Mujeres, Regiduría de Educación Pública y Actividades Culturales, Deportivas y Sociales, Dirección de Deporte.							
Método de cálculo o fórmula del indicador:		(Variable 1 / Variable 2) * 100		Algoritmo		Número de acciones de salud dirigidas o realizadas a personas de un sexo específico (mujeres, hombres, otras identidades). Total de acciones de promoción y preservación de la salud realizadas.							
Medios de verificación de las variables													
Numerador (Variable 1)		Reportes de trabajo de los responsables de la ejecución de los programas presupuestarios											
Denominador (Variable 2)		Reportes de trabajo de los responsables de la ejecución de los programas presupuestarios											
Características del indicador		Claridad		Relevancia		Economía		Monitoreable		Adecuado		Aporte marginal	
Justificación del cumplimiento de las características CREMAA		El indicador resulta ser claro toda vez que no existen dudas respecto de lo que se busca medir		El indicador resulta ser relevante toda vez que aporta información asociada con el programa		El indicador resulta ser económico toda vez que la información esta disponible a un costo razonable		El indicador resulta ser monitorizable toda vez que sus medios de verificación son precisos		El indicador resulta ser adecuado toda vez que aporta información suficiente respecto del desempeño		El indicador provee información adicional	



Ficha Técnica del Programa presupuestario

PROPÓSITO

Ficha Técnica de Seguimiento de Indicadores (FTSI)

Ficha Técnica de Seguimiento de Indicadores (FTSI)	
Nombre del Municipio:	Municipio de Piaxtla, Puebla
Resumen Narrativo de la MIR:	La población del Municipio de Piaxtla se favorece de acciones que permiten prevenir y promover la salud en todos sus ámbitos
Datos de identificación del Programa Institucional	
Programa Presupuestario:	Desarrollo Humano
Dependencia o Entidad responsable del Ppi:	Sistema Municipal DIF; Regiduría de Grupos Vulnerables, Personas con Discapacidad y Juventud; Regiduría de Igualdad de Género, Prevención, Atención y Erradicación de Violencia contra las Mujeres; Regiduría de Educación Pública y Actividades Culturales, Deportivas y Sociales; Dirección de Deporte; Dirección de Cultura, Biblioteca Municipal.

Datos de identificación del Indicador					
Nombre del indicador:	Proporción de personas beneficiarias de programas o acciones institucionales, diferenciadas por sexo	Tipo de indicador:	Estratégicos		
Descripción ¿qué mide el indicador?	Mide la proporción de personas que reciben beneficios de un programa o acción pública, clasificadas por sexo, lo cual permite identificar diferencias en la cobertura y el acceso entre mujeres, hombres y otras identidades.	Dimensión del indicador:	Eficacia		
Unidad de medida:	Habitantes	Unidad Responsable del indicador de PROPÓSITO:	Sistema Municipal DIF; Regiduría de Salud y Asistencia Pública; Regiduría de Grupos Vulnerables, Personas con Discapacidad y Juventud; Regiduría de Igualdad de Género, Prevención, Atención y Erradicación de Violencia contra las Mujeres; Regiduría de Educación Pública y Actividades Culturales, Deportivas y Sociales; Dirección de Deporte; Dirección de Cultura; Biblioteca Municipal.		
Método de cálculo o fórmula del Indicador:	$\frac{\text{Variable 1}}{\text{Variable 2}} * 100$	Algoritmo	Numerador (Variable 1)	Denominador (Variable 2)	Número de personas beneficiarias de un sexo específico (mujeres, hombres, otras identidades). Total de personas en la población objetivo del programa.
Medios de verificación de las variables					
Numerador (Variable 1)	Reportes de trabajo de los responsables de la ejecución de los programas presupuestarios				
Denominador (Variable 2)	Reportes de trabajo de los responsables de la ejecución de los programas presupuestarios				

Características del indicador	Claridad	Relevancia	Economía	Monitoreable	Adecuado	Aporte marginal
	X	X	X	X	X	X
Justificación del cumplimiento de las características CREMAA	El indicador resulta ser claro toda vez que no existen dudas respecto de lo que se busca medir El indicador resulta ser relevante toda vez que aporta información asociada con el programa El indicador resulta ser económico toda vez que la información esta disponible a un costo razonable El indicador resulta ser monitoriable toda vez que sus medios de verificación son precisos e inequívocos El indicador resulta ser adecuado toda vez que aporta información suficiente respecto del desempeño del programa El indicador provee información adicional					

Ficha Técnica del Programa presupuestario



PROPÓSITO

Ficha Técnica de Seguimiento de Indicadores (FTSI)

Determinación de Metas						
Linea base	Valor	Año	Periodicidad:	Trimestral		
	No disponible	No disponible	Sentido del indicador:	Ascendente	Comportamiento del indicador:	Regular
Metas Anuales						
Ejercicio fiscal:	2025	2026	2027	Acumulada (metas de la Administración)	Observaciones y/o comentarios	
Programada	100	100	100	100		
Realizada						

Programación de Metas subanuales												
Metas	1er Trimestre			2do Trimestre			3ro Trimestre			4to Trimestre		
	Ene	Feb	Mar	Abr	May	Jun	Jul	Ago	Sep	Oct	Nov	Dic
Programada (Variable 1)	100	100	100	100	100	100	100	100	100	100	100	100
Programada (Variable 2)	100	100	100	100	100	100	100	100	100	100	100	100
Realizado (Variable 1)	100	100	100									
Realizado (Variable 2)	100	100	100									
											300	300

Parámetros de semaforización	Mayor a 80%	Critico	Mayor o igual a 80% y menor a 90%	En riesgo	Mayor o igual a 90% y menor a 110%	Aceptable	Mayor a 110% y menor o igual 120%	En riesgo	Mayor a 120%	Critico	Cumplimiento del indicador (Realizado entre lo programado)	2.5%
------------------------------	-------------	---------	-----------------------------------	-----------	------------------------------------	-----------	-----------------------------------	-----------	--------------	---------	--	------

Explicaciones y causas de las variaciones al incumplimiento de la programación

CONTRALORIA MUNICIPAL
C. ING. OLIVIER LOZANO AGUILAR
H. AYUNTAMIENTO
PIAXTLA, PUE.
2024-2027

TESORERIA MUNICIPAL
Rensé
C. HOMITZ, SANCHEZ GARCIA
H. AYUNTAMIENTO
PIAXTLA, PUE.
2024-2027

PRESIDENTE MUNICIPAL
Autorizó
C. MIGUEL ANGEL MACEDA CARRILLO
H. AYUNTAMIENTO
PIAXTLA, PUE.
2024-2027



Ficha Técnica de Seguimiento de Indicadores

COMPONENTE 1

Ficha Técnica de Seguimiento de Indicadores (FTSI)

Municipio de Piaxtla, Puebla										
Nombre del Municipio:										
Resumen Narrativo de la MIR:		Acciones en beneficio de la salud realizadas								
Datos de identificación del Programa Institucional										
Programa Presupuestario:		Desarrollo Humano								
Unidad responsable:		Sistema Municipal DIF: Regiduría de Grupos Vulnerables, Personas con Discapacidad y Juventud; Regiduría de Igualdad de Género, Prevención, Atención y Erradicación de Violencia contra las Mujeres; Regiduría de Educación Pública y Actividades Culturales, Deportivas y Sociales; Dirección de Deporte; Dirección de Cultura; Biblioteca Municipal.								
Datos de identificación del indicador										
Nombre del indicador:	Proporción de acciones institucionales en materia de salud ejecutadas, diferenciadas por sexo de la población				Tipo de indicador:		Gestión			
Descripción ¿qué mide el indicador?	Mide la proporción de acciones institucionales para el cuidado, promoción o preservación de la salud que han sido ejecutadas considerando el sexo de la población beneficiaria. Permite identificar si el acceso a los servicios y beneficios de salud presenta brechas entre mujeres, hombres u otras identidades.				Dimensión del indicador:		Eficiencia			
Unidad de medida:	Acciones				Unidad Responsable del indicador del Componente 1:		Sistema Municipal DIF: Regiduría de sanatoria y asistencia médica; Regiduría de Grupos Vulnerables, Personas con Discapacidad y Juventud; Regiduría de Igualdad de Género, Prevención, Atención y Erradicación de Violencia contra las Mujeres; Regiduría de Educación Pública y Actividades Culturales, Deportivas y Sociales; Dirección de			
Método de cálculo o Fórmula del indicador:	(Variable 1 / Variable 2) * 100			Algoritmo	Numerador (Variable 1) Denominador (Variable 2)	Número de acciones en materia de salud dirigidas a personas de un sexo específico. Total de acciones institucionales en materia de salud ejecutadas.				
Medio de verificación de las variables										
Reportes de trabajo de los responsables de la ejecución de los programas presupuestarios										
Reportes de trabajo de los responsables de la ejecución de los programas presupuestarios										
Características del indicador										
	Claridad		Relevancia		Economía		Monitoreable		Adecuado	
	X		X		X		X		X	
Justificación del cumplimiento de las características CREMAA	El indicador resulta ser claro toda vez que no existen dudas respecto de lo que se busca medir		El indicador resulta ser relevante toda vez que aporta información asociada con el programa		El indicador resulta ser económico toda vez que la información esta disponible a un costo razonable		El indicador resulta ser monitorizable toda vez que sus medios de verificación son precisos e inequívocos		El indicador resulta ser adecuado toda vez que aporta información suficiente respecto del desempeño del programa	
El indicador provee información adicional										
Determinación de Metas										
Línea base		Valor		Año		Periodicidad:		Trimestral		
		No disponible		No disponible		Sentido del indicador:		Ascendente		
Metas Anuales										
Ejercicio fiscal:		2025		2026		2027		Acumulada		
Programada		100		100		100		100		
Observaciones y/o comentarios										



Ficha Técnica de Seguimiento de Indicadores

COMPONENTE 2

Ficha Técnica de Seguimiento de Indicadores (FTSI)

Nombre del Municipio:	Municipio de Piaxtla, Puebla
Resumen Narrativo de la MIR:	Acciones en beneficio de las personas más vulnerables implementadas
Datos de identificación del Programa Institucional	
Programa Presupuestario:	Desarrollo Humano
Unidad responsable:	Sistema Municipal DIF, Regiduría de Grupos Vulnerables, Personas con Discapacidad y Juventud, Regiduría de Igualdad de Género, Prevención, Atención y Erradicación de Violencia contra las Mujeres, Regiduría de Educación Pública y Actividades Culturales, Deportivas y Sociales, Dirección de Deporte, Dirección de Cultura, Biblioteca Municipal.

Datos de identificación del indicador	Nombre del indicador:	Proportión de acciones institucionales en beneficio de personas en situación de vulnerabilidad, diferenciadas por sexo de la población atendida	Tipo de indicador:	Gestión
	Descripción ¿qué mide el indicador?	Acciones en beneficio de los mas vulnerables	Dimensión del indicador:	Eficiencia
	Unidad de medida:	Acciones	Unidad Responsable del indicador del Componente 2:	Sistema municipal DIF, Regiduría de Grupos Vulnerables, Personas con Discapacidad y Juventud, Regiduría de Igualdad de Género, Prevención, Atención y Erradicación de Violencia contra las Mujeres, Regiduría de Educación Pública y Actividades Culturales, Deportivas y Sociales, Dirección de
	Método de cálculo o Fórmula del indicador:	(Variable 1 / Variable 2) * 100	Algoritmo	Acciones implementadas
			Numerador (Variable 1)	Total de acciones
			Denominador (Variable 2)	

Numerador (Variable 1)	Reportes de trabajo de los responsables de la ejecución de los programas presupuestarios			
Numerador (Variable 2)	Reportes de trabajo de los responsables de la ejecución de los programas presupuestarios			

Características del indicador	Claridad	Relevancia	Economía	Monitoreable	Adecuado	Aporte marginal
	X	X	X	X	X	X
Justificación del cumplimiento de las características CREMAA	El indicador resulta ser claro toda vez que no existen dudas respecto de lo que se busca medir					
	El indicador resulta ser relevante toda vez que aporta información asociada con el programa					
	El indicador resulta ser económico toda vez que la información esta disponible a un costo razonable					
	El indicador resulta ser monitoreable toda vez que sus medios de verificación son precisos e inequívocos					
	El indicador resulta ser adecuado					
	El indicador resulta ser aporte marginal					

Determinación de Metas						
Linea base	Valor	Año	Periodicidad:	Trimestral		
	No disponible	No disponible	Sentido del indicador:	Ascendente	Comportamiento del indicador:	Regular
Metas Anuales						
Ejercicio fiscal:	2025	2026	2027	Acumulada	Observaciones y/o comentarios	
Programado	100	100	100	100		
Realizada	100	100	100	100		

Programación de Metas subanuales														
Metas	1er Trimestre			2do Trimestre			3ro Trimestre			4to Trimestre			Meta acumulada	
	Ene	Feb	Mar	Abr	May	Jun	Jul	Ago	Sep	Oct	Nov	Dic		
Programada (Variable 1)	100	100	100	100	100	100	100	100	100	100	100	100	1200	
Programada (Variable 2)	100	100	100	100	100	100	100	100	100	100	100	100	1200	
Realizado (Variable 1)	100	100	100	100	100	100							600	
Realizado (Variable 2)	100	100	100	100	100	100							600	
Parámetros de sematización	Menor a 80%	Crítico	Mayor o igual a 80% y menor a 90%	En riesgo	Mayor o igual a 90% y Menor o igual a10%	Aceptable	Mayor a 110% y menor o igual 120%	En Riesgo	Mayor a 120%	Crítico	Cumplimiento del indicador (Realizado entre lo programado)		50%	
Resumen Narrativo	Unidad de medida	1er Trimestre			2do Trimestre			3ro Trimestre			4to Trimestre			Meta acumulada
		Ene	Feb	Mar	Abr	May	Jun	Jul	Ago	Sep	Oct	Nov	Dic	
1.- Implementación de programas de acciones a favor de los adultos mayores.	Programas	Progr.	1	1	1	1	1	1	1	1	1	1	1	12
		Real.	1	1	1	1	1	1	1	1	1	1	1	6
2.- Implementación de programas de acciones a favor de las personas con capacidades diferentes.	Programas	Progr.	1	1	1	1	1	1	1	1	1	1	1	12
		Real.	1	1	1	1	1	1	1	1	1	1	1	6
3.- Implementación de programas de acciones a favor del bienestar de las mujeres.	Programas	Progr.	1	1	1	1	1	1	1	1	1	1	1	12
		Real.	1	1	1	1	1	1	1	1	1	1	1	6
4.- Implementación de programas de apoyo alimentario a grupos vulnerables.	Programas	Progr.	1	1	1	1	1	1	1	1	1	1	1	12
		Real.	1	1	1	1	1	1	1	1	1	1	1	6
5.-		Progr.												
		Real.												

Explicaciones y causas de las variaciones al incumplimiento de la programación

C. ING. OLIVERA LUCAS

CONTRALORIA MUNICIPAL

H. AYUNTAMIENTO PIAXTLA, PUE. 2024-2027

Revisó

C. ING. OLIVERA LUCAS

TESORERIA MUNICIPAL

H. AYUNTAMIENTO PIAXTLA, PUE. 2024-2027

Autentizó

C. MIGUEL ANGEL MACEDA CARRERA

PRESIDENTE MUNICIPAL

H. AYUNTAMIENTO PIAXTLA, PUE. 2024-2027



Ficha Técnica de Seguimiento de Indicadores

Reporte: Segundo Trimestre

COMPONENTE 3

Ficha Técnica de Seguimiento de Indicadores (FTSI)

Ficha Técnica de Seguimiento de Indicadores (FTSI)	
Nombre del Municipio:	Municipio de Piaxtla, Puebla
Resumen Narrativo de la MIR:	Acciones en beneficio de la salud mental y emocional de la población a través de la recreación realizadas
Datos de identificación del Programa Institucional	
Programa Presupuestario:	Desarrollo Humano
Unidad responsable:	Sistema Municipal DIF; Regiduría de Grupos Vulnerables, Personas con Discapacidad y Juventud; Regiduría de Igualdad de género, Prevención, Atención y Erradicación de Violencia contra las Mujeres; Regiduría de Educación Pública y Actividades Culturales, Deportivas y Sociales; Dirección de Deporte; Dirección de Cultura, Biblioteca Municipal.

Datos de identificación del indicador					
Nombre del indicador:	Proporción de acciones institucionales orientadas a la salud mental y emocional, diferenciadas por sexo de la población atendida	Tipo de indicador:	Gestión		
Descripción ¿qué mide el indicador?	Mide la proporción de acciones en materia de salud mental y emocional dirigidas a personas, diferenciando por sexo. Permite observar si mujeres, hombres u otras identidades acceden en igual medida a estos servicios y detectar posibles desigualdades en la atención psicológica o psicosocial.	Dimensión del indicador:	Eficiencia		
Unidad de medida:	Acciones	Unidad Responsable del Indicador del Componente 3:	Sistema Municipal DIF, Regiduría de Sanitarios y Asistencia Técnica, Regiduría de Grupos Vulnerables, Personas con Discapacidad y Juventud, Regiduría de Igualdad de Género, Prevención, Atención y Erradicación de Violencia contra las Mujeres, Regiduría de Educación Pública y Actividades Culturales, Deportivas y Sociales, Dirección de		
Método de cálculo o Fórmula del Indicador:	(Variable 1 / Variable 2) * 100	Algoritmo	Numerador (Variable 1)	Denominador (Variable 2)	Total de acciones en salud mental y emocional ejecutadas.
Medio de verificación de las variables					
Reportes de trabajo de los responsables de la ejecución de los programas presupuestarios					
Reportes de trabajo de los responsables de la ejecución de los programas presupuestarios					

Características del indicador	Claridad	Relevancia	Economía	Monitoreable	Adecuado	Aporte marginal
	X	X	X	X	X	X
Justificación del cumplimiento de las características CREMAA	El indicador resulta ser claro toda vez que no existen dudas respecto de lo que se busca medir El indicador resulta ser relevante toda vez que aporta información asociada con el programa El indicador resulta ser económico toda vez que la información esta disponible a un costo razonable El indicador resulta ser monitoriable toda vez que sus medios de verificación son precisos e inequívocos El indicador resulta ser adecuado toda vez que aporta información suficiente respecto del desempeño del programa El indicador provee información adicional					

Determinación de Metas						
Línea base	Valor	Año	Periodicidad:	Trimestral		
	No disponible	No disponible	Sentido del indicador:	Ascendente	Comportamiento del indicador:	Regular
Metas Anuales						
Ejercicio fiscal:	2025	2026	2027	Acumulada	Observaciones y/o comentarios	
Programada	100	100	100	100		



Ficha Técnica del Programa presupuestario

1. Diagnóstico del Programa presupuestario

Datos de identificación del Programa Presupuestario (Pp)	
Nombre del Municipio:	Municipio de Piaxtla, Puebla.
Ejercicio fiscal:	2025
Nombre del Programa presupuestario:	Municipio Productivo con Infraestructura
Clave del Programa presupuestario:	E2P225
Dependencia o Entidad responsable del Pp:	Regiduría de Industria, Comercio, Agricultura y Ganadería; Desarrollo Rural, Dirección de Obras Públicas; Servicios Públicos; Regiduría de Desarrollo Urbano, Ecología, Medio Ambiente, Obras y Servicios Públicos.

1.1 Descripción del Problema

Antecedentes y definición del problema

Antecedentes

Piaxtla, Puebla, enfrenta limitaciones significativas en infraestructura productiva, servicios públicos y conservación ambiental, lo cual restringe el desarrollo económico local y afecta la calidad de vida de su población, mayormente rural. Según el INEGI (2020), el municipio presenta rezagos en caminos rurales, sistemas de riego, electrificación, alumbrado público, agua potable y manejo de residuos, lo que impacta negativamente en sectores clave como la agricultura, ganadería, comercio e industria. Aunque se han realizado acciones aisladas como mantenimiento de caminos, rehabilitación de pozos y mejora de servicios básicos estas no han sido suficientes ni integrales. El Plan Estatal de Desarrollo de Puebla actual y el Plan Municipal de Desarrollo de Piaxtla reconocen la necesidad de fortalecer infraestructura y servicios para cerrar brechas de desigualdad y promover el desarrollo regional. En este contexto, el programa “Municipio Productivo con Infraestructura” busca coordinar esfuerzos de distintas áreas municipales para atender estas carencias de forma estratégica, vinculando desarrollo económico, servicios públicos y protección ambiental.

Definición del problema

Problema central:

Falta de infraestructura productiva adecuada, servicios públicos deficientes y deterioro ambiental que limitan el crecimiento económico y reducen la calidad de vida en Piaxtla. Este problema se manifiesta en:

Carencia de caminos rurales y obras para el sector agropecuario.

Servicios básicos insuficientes (agua potable, drenaje, alumbrado, residuos).

Falta de planeación e inversión en infraestructura productiva.

Degradación de recursos naturales por uso inadecuado del suelo y falta de regulación.

El programa atiende así una necesidad pública clara: mejorar la infraestructura y los servicios con enfoque productivo y sostenible, para impulsar el desarrollo económico y social del municipio.

Justificación del Pp

- ¿El PP atende el problema que le dio origen?
Sí. El programa presupuestario "Municipio Productivo con Infraestructura" fue diseñado específicamente para atender la falta de infraestructura productiva, la deficiencia en servicios públicos y el deterioro ambiental que limitan el desarrollo económico y afectan la calidad de vida en Piaxtla. A través de obras públicas, mejoras en servicios básicos y acciones coordinadas para proteger los recursos naturales, el programa busca resolver de manera directa y estructurada las causas del problema identificado.
- ¿Se identifica la población objetivo?
Sí. La población objetivo del programa son los habitantes del municipio de Piaxtla, con énfasis en las comunidades rurales y zonas con mayor rezago en infraestructura y servicios. De manera particular, el PP busca beneficiar a productores del sector agropecuario, comerciantes locales, familias sin acceso adecuado a servicios públicos, así como a la población en general que se ve afectada por las deficiencias en infraestructura y el deterioro ambiental.
- ¿Por qué y para qué se creó el PP?
El programa fue creado para responder a la necesidad urgente de mejorar las condiciones de infraestructura y servicios públicos en Piaxtla, las cuales son fundamentales para activar la economía local, reducir desigualdades sociales y proteger el entorno natural. Su finalidad es generar un entorno propicio para el desarrollo productivo y sostenible, mejorando la calidad de vida de los habitantes y fortaleciendo las capacidades del municipio para impulsar su crecimiento económico.

Estado actual del problema

El municipio de Piaxtla, ubicado en la región sur del estado de Puebla, enfrenta un rezago significativo en infraestructura productiva y servicios públicos básicos. Esta situación limita la competitividad económica, especialmente en sectores clave como la agricultura, ganadería y comercio local, e impacta negativamente en la calidad de vida de la población.

Ubicación geográfica

Coordenadas: 17°45'42" latitud norte y 98°19'25" longitud oeste.

Altitud: Aproximadamente 1,150 metros sobre el nivel del mar.

Colindancias: Limita al norte con Tecmatlán, al este con Chinantla, al sur con Guadalupe Santa Ana y al oeste con el estado de Oaxaca.

Origen del nombre

El nombre "Piaxtla" proviene del náhuatl "piaxtla", que significa "donde se lava" o "lugar donde se hace limpieza", posiblemente en referencia a la existencia de manantiales o corrientes de agua en la región. Esta raíz etimológica conecta con el valor histórico y cultural del agua como recurso fundamental en la vida comunitaria.

Problemática actual

De acuerdo con datos del INEGI (2020) y la SEDESOL (Índice de Rezago Social), Piaxtla se ubica en una categoría de alta marginación. Más del 40% de las viviendas carecen de acceso a servicios básicos como drenaje, agua entubada o electrificación. Los caminos rurales se encuentran en mal estado, afectando el transporte de productos agrícolas y la movilidad de las personas. La infraestructura para riego y almacenamiento es insuficiente, limitando la productividad del campo.

Además, el municipio carece de una gestión adecuada de residuos sólidos y presenta deterioro ambiental por prácticas agrícolas no sostenibles y la tala irregular. Esta situación se agrava en comunidades alejadas, donde los servicios son aún más precarios.

Afectaciones diferenciadas

El problema impacta de forma desigual a distintos grupos:

Mujeres y adultos mayores sufren por la falta de servicios públicos cercanos y accesibles.

Niñas, niños y adolescentes enfrentan entornos inseguros e insalubres que afectan su salud y desarrollo.

Jóvenes carecen de oportunidades de empleo local, lo que impulsa la migración.

Evolución del problema

A lo largo de las últimas dos décadas, el municipio de Piaxtla, Puebla, ha mostrado una persistente condición de rezago en infraestructura y servicios públicos, situación que ha limitado su desarrollo económico y social. A pesar de algunas intervenciones puntuales, la magnitud del problema se ha mantenido e incluso agravado en ciertos indicadores.

Análisis cuantitativo

Según el INEGI (2000–2020), Piaxtla ha mantenido una población estable (alrededor de 8,500 habitantes), pero con alta dispersión rural, lo cual complica la cobertura de servicios básicos.

El Índice de Rezago Social (CONEVAL) ha catalogado al municipio de forma constante en niveles medio a alto de marginación, especialmente por:

- Carencia de drenaje: más del 40% de las viviendas.
 - Carencia de agua entubada: cerca del 30% en comunidades rurales.
 - Carencia de electricidad confiable: particularmente en rancherías alejadas.
- La infraestructura agrícola se ha mantenido sin mejoras sustanciales. De acuerdo con SEDATU y SADER, menos del 10% de las tierras productivas del municipio cuentan con sistemas de riego tecnificado, lo que limita la productividad del campo.
- La Secretaría del Medio Ambiente de Puebla ha identificado procesos de degradación del suelo, pérdida de cobertura vegetal y contaminación de cuerpos de agua por falta de manejo de residuos.

Análisis cualitativo

A pesar de pequeñas obras comunitarias impulsadas por administraciones municipales anteriores, la falta de una política integral y con presupuesto suficiente ha provocado que el problema se mantenga sin solución de fondo.

Las comunidades rurales reportan que las malas condiciones de caminos impiden el acceso a servicios médicos, mercados y escuelas, lo que agudiza el aislamiento y la pobreza. El abandono del campo ha aumentado, con un flujo migratorio constante de jóvenes hacia otras regiones o al extranjero, lo que compromete la sostenibilidad del desarrollo local. Cambios en el tiempo y grupos afectados Aunque ha habido avances limitados (como electrificación parcial o rehabilitación de algunas calles), la evolución del problema ha sido lenta y desigual, con énfasis negativo en:

Comunidades más alejadas, donde los servicios son casi inexistentes.

Mujeres jefas de familia, que enfrentan mayores cargas ante la falta de agua y transporte.

Niños, niñas y adolescentes, que estudian en condiciones precarias.

Adultos mayores, que requieren servicios médicos o de movilidad no disponibles localmente.

Experiencias de atención

Nombre del programa:

Programa de Infraestructura para la Productividad Rural (PIPRural) – México, SEDATU/SADER

Ámbito:

Nacional – Zonas rurales y de alta marginación en diversos estados del país.

Objetivo del programa:

Mejorar la productividad rural a través de la construcción y rehabilitación de infraestructura básica productiva (caminos saca-cosechas, sistemas de riego, almacenamiento, cercos, etc.), vinculando los esfuerzos de desarrollo agrícola con la provisión de servicios públicos e infraestructura básica.

Logros relevantes:

Incremento en la productividad agropecuaria de comunidades beneficiadas, al reducir tiempos de traslado de insumos y cosechas.

Mejora en el acceso a servicios básicos, gracias a la construcción de infraestructura complementaria (caminos, pequeñas presas, bordos de captación).

Se promovió la organización comunitaria para la operación y mantenimiento de la infraestructura, aumentando la apropiación social del proyecto.

Debilidades o áreas de oportunidad:

Falta de coordinación institucional: La intervención se limitó en algunos casos por la falta de alineación entre dependencias locales, estatales y federales.

Escasa planeación territorial: No siempre se priorizaron las zonas con mayor rezago o potencial productivo.

Seguimiento limitado: Se identificó la necesidad de sistemas de evaluación de impacto más robustos para medir resultados de largo plazo.

Resultados principales:

Comunidades con acceso a caminos rurales adecuados reportaron aumento en el valor comercial de productos agrícolas entre un 15% y 30% por mejoras en logística.

La infraestructura hidráulica permitió reducir las pérdidas por sequía en hasta un 40% en zonas con sistemas de riego rehabilitados.

Reducción de la migración temporal en algunas regiones gracias a la generación de empleo local y mayor estabilidad productiva.

Aplicación al contexto de Piaxtla:

El diseño del programa “Municipio Productivo con Infraestructura” retoma aprendizajes clave de esta experiencia nacional, como:

Integrar la infraestructura productiva con servicios públicos básicos, de manera coordinada.

Priorizar las obras con impacto económico directo en comunidades rurales.

Fortalecer la participación comunitaria y la planeación local, para asegurar sostenibilidad y mantenimiento de las obras.

1.2 Metodología para la identificación de la población objetivo y definición de fuentes de información.

Metodología: El análisis y valoración sistemática de la población objetivo, se realizó mediante un método mixto que implica:

- a) Trabajo de gabinete, el cual se define como “el conjunto de actividades que involucra el acopio, la organización y la valoración de información concentrada en registros administrativos, documentos normativos, bases de datos, etc.”. Por lo tanto, dicho trabajo se llevó a cabo con base en la información y evidencias documentales proporcionadas por las áreas municipales responsables del programa, así como la derivada de investigar en los Portales Oficiales de Internet del Gobierno Estatal y/o Municipal, así como Plataformas del Gobierno Federal.
- b) Trabajo de campo, el cual consiste en la aplicación la formulación y de entrevistas y la realización de reuniones de trabajo con los servidores públicos municipales responsables del programa, los cuales deben ser convocadas por el Contralor Municipal en función de las necesidades de información complementarias que se requieran para realizar un análisis exhaustivo de las poblaciones.

Fuentes de información:

- CONEVAL. (2020). Índice de rezago social 2020 a nivel municipal. Consejo Nacional de Evaluación de la Política de Desarrollo Social. <https://www.coneval.org.mx>
- INEGI. (2020). Censo de Población y Vivienda 2020. Instituto Nacional de Estadística y Geografía. <https://www.inegi.org.mx>
- INEGI. (2000–2020). Series históricas de población y vivienda. Instituto Nacional de Estadística y Geografía. <https://www.inegi.org.mx/programas/ccpv>
- SEDATU & SADER. (2018). Evaluación del Programa de Infraestructura Productiva para el Aprovechamiento Sustentable del Suelo y Agua (PIPAS). Secretaría de Desarrollo Agrario, Territorial y Urbano / Secretaría de Agricultura y Desarrollo Rural.
- Secretaría del Medio Ambiente del Estado de Puebla. (2020). Diagnóstico ambiental del estado de Puebla. Gobierno del Estado de Puebla. <https://www.puebla.gob.mx>
- Gobierno del Estado de Puebla. (2025). Plan Estatal de Desarrollo 2024-2030. <https://ped2024-2030.puebla.gob.mx/>
- Ayuntamiento de Piaxtla. (2025). Programa Municipal de Desarrollo 2024-2027. Gobierno Municipal de Piaxtla, Puebla.
- Zúñiga, M. & Ramírez, J. (2017). Evaluación del impacto de caminos rurales en la productividad agrícola. Revista Mexicana de Estudios del Desarrollo, 9(2), 45–62.

Definición y cuantificación de los conceptos poblacionales del Pp

Población Potencial	Población total del municipio y con carencia en temas de infraestructura y recursos naturales	Cuantificación:	4,627
		Criterios de Focalización	Población Potencial / Definición. Población total del municipio y con carencia en temas de infraestructura y recursos naturales
		Cuantificación:	4,627
		Criterios de Focalización	Población objetivo / Definición. Población total del municipio y con carencia en temas de infraestructura y recursos naturales
Población Objetivo	Población total del municipio y con carencia en temas de infraestructura y recursos naturales	Cuantificación:	4,627
Población atendida (beneficiarios)	Población total del municipio y con carencia en temas de infraestructura y recursos naturales	Criterios de Focalización	Población a atender / Definición. Población total del municipio y con carencia en temas de infraestructura y recursos naturales

Elaboró
C. ING. OLAYDIS HERNÁNDEZ AGUILAR
CONTRALORIA MUNICIPAL

H. AYUNTAMIENTO
PIAXTLA, PUE.
2024-2027

Revisó
C. ING. MIGUEL ANGEL MACEDA MACEDA
SECRETARÍA DE GOBIERNO MUNICIPAL

H. AYUNTAMIENTO
PIAXTLA, PUE.
2024-2027

Autorizó
C. MIGUEL ANGEL MACEDA MACEDA
PRESIDENTE MUNICIPAL

H. AYUNTAMIENTO
PIAXTLA, PUE.
2024-2027




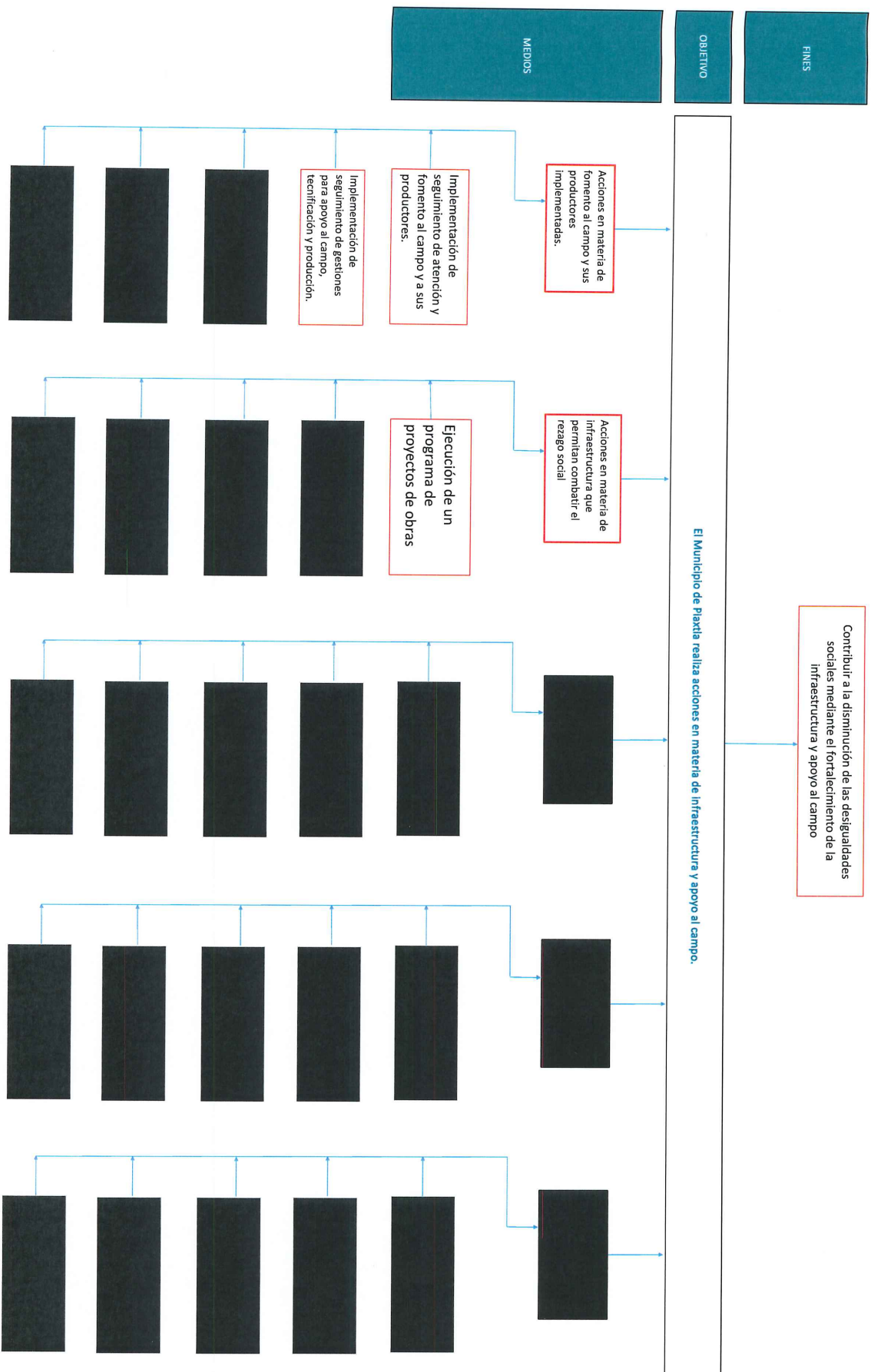
Ficha Técnica del Programa presupuestario

2. Estructura Analítica del Programa presupuestario

Datos de identificación del Programa Presupuestario (Pp)			
Nombre del Municipio:	Municipio de Piaxtla, Puebla.		
Ejercicio fiscal:	2025		
Nombre del Programa presupuestario:	Municipio Productivo con Infraestructura		
Clave del Programa presupuestario:	EPP225		
Dependencia o Entidad responsable del Pp:	Regiduría de Industria, Comercio, Agricultura y Ganadería; Desarrollo Rural, Dirección de Obras Públicas; Servicios Públicos; Regiduría de Desarrollo Urbano, Ecología, Medio Ambiente, Obras y Servicios Públicos.		

Árbol del Problema





Estrategia para la selección de alternativas.

Elaborar presupuesto por rubro las medidas que constituirán la estrategia del EIP en la selección de acciones para lograr el objetivo deseado, de acuerdo a la relación con el nivel de desarrollo, conforme al Manual de Programación. Respondiendo las siguientes preguntas:

¿Cuáles son las medidas que se emplearán para la entrega de bienes y servicios a la población objetivo? ¿Dónde se entregarán?

Mediante la entrega para la selección de alternativas, se determinarán las medidas que constituirán la intervención gubernamental a nivel de la identificación de estrategias viables para la solución de la problemática, entre las siguientes:

1. Asignación de recursos

2. Asignación de personal

3. Asignación de bienes

4. Asignación de servicios

5. Asignación de tiempo

6. Asignación de espacio

7. Asignación de otros recursos

8. Asignación de otros recursos

9. Asignación de otros recursos

10. Asignación de otros recursos

11. Asignación de otros recursos

12. Asignación de otros recursos

13. Asignación de otros recursos

14. Asignación de otros recursos

15. Asignación de otros recursos

16. Asignación de otros recursos

17. Asignación de otros recursos

18. Asignación de otros recursos

19. Asignación de otros recursos

20. Asignación de otros recursos

21. Asignación de otros recursos

22. Asignación de otros recursos

23. Asignación de otros recursos

24. Asignación de otros recursos

25. Asignación de otros recursos

26. Asignación de otros recursos

27. Asignación de otros recursos

28. Asignación de otros recursos

29. Asignación de otros recursos

30. Asignación de otros recursos

31. Asignación de otros recursos

32. Asignación de otros recursos

33. Asignación de otros recursos

34. Asignación de otros recursos

35. Asignación de otros recursos

36. Asignación de otros recursos

37. Asignación de otros recursos

38. Asignación de otros recursos

39. Asignación de otros recursos

40. Asignación de otros recursos

41. Asignación de otros recursos

42. Asignación de otros recursos

43. Asignación de otros recursos

44. Asignación de otros recursos

45. Asignación de otros recursos

46. Asignación de otros recursos

47. Asignación de otros recursos

48. Asignación de otros recursos

49. Asignación de otros recursos

50. Asignación de otros recursos

51. Asignación de otros recursos

52. Asignación de otros recursos

53. Asignación de otros recursos

54. Asignación de otros recursos

55. Asignación de otros recursos

56. Asignación de otros recursos

57. Asignación de otros recursos

58. Asignación de otros recursos

59. Asignación de otros recursos

60. Asignación de otros recursos

61. Asignación de otros recursos

62. Asignación de otros recursos

63. Asignación de otros recursos

64. Asignación de otros recursos

65. Asignación de otros recursos

66. Asignación de otros recursos

67. Asignación de otros recursos

68. Asignación de otros recursos

69. Asignación de otros recursos

70. Asignación de otros recursos

71. Asignación de otros recursos

72. Asignación de otros recursos

73. Asignación de otros recursos

74. Asignación de otros recursos

75. Asignación de otros recursos

76. Asignación de otros recursos

77. Asignación de otros recursos

78. Asignación de otros recursos

79. Asignación de otros recursos

80. Asignación de otros recursos

81. Asignación de otros recursos

82. Asignación de otros recursos

83. Asignación de otros recursos

84. Asignación de otros recursos

85. Asignación de otros recursos

86. Asignación de otros recursos

87. Asignación de otros recursos

88. Asignación de otros recursos

89. Asignación de otros recursos

90. Asignación de otros recursos

91. Asignación de otros recursos

92. Asignación de otros recursos

93. Asignación de otros recursos

94. Asignación de otros recursos

95. Asignación de otros recursos

96. Asignación de otros recursos

97. Asignación de otros recursos

98. Asignación de otros recursos

99. Asignación de otros recursos

100. Asignación de otros recursos


CONTRALORIA
MUNICIPAL
H. AYUNTAMIENTO
PIAXTLA, PUE.
2024-2027


TESORERIA
MUNICIPAL
H. AYUNTAMIENTO
PIAXTLA, PUE.
2024-2027


PRESIDENTE
MUNICIPAL
H. AYUNTAMIENTO
PIAXTLA, PUE.
2024-2027



Ficha Técnica del Programa presupuestario

3. Alineación del Programa presupuestario a los Instrumentos de Planeación Estratégica

Datos de identificación del Programa Presupuestario (Pp)		
Nombre del Municipio:	Municipio de Piaxtla, Puebla.	
Ejercicio fiscal:	2025	
Nombre del Programa presupuestario:	Municipio Productivo con Infraestructura	
Clave del Programa presupuestario:	E2P225	
Dependencia o Entidad responsable del Pp:	Regiduría de Industria, Comercio, Agricultura y Ganadería; Desarrollo Rural, Dirección de Obras Públicas; Servicios Públicos; Regiduría de Desarrollo Urbano, Ecología, Medio Ambiente, Obras y Servicios Públicos.	

Nivel de objetivo de la MIR	Objetivos de Desarrollo Sostenible (ODS) Agenda 2030		
	Objetivos	Metas	Objetivos con enfoque de perspectiva de género e igualdad
Fin	Contribuir a la disminución de las desigualdades sociales mediante el fortalecimiento de la infraestructura y apoyo al campo	El Objetivo 9 pretende construir infraestructuras resilientes, promover la industrialización sostenible y fomentar la innovación. El crecimiento económico, el desarrollo social y la acción por el clima dependen en gran medida de las inversiones en infraestructuras, el desarrollo industrial sostenible y el progreso tecnológico. Ante la rápida evolución del panorama económico mundial y el aumento de las desigualdades, el crecimiento sostenido debe implicar una industrialización	9.1. Desarrollar infraestructuras fiables, sostenibles, resilientes y de calidad, incluidas infraestructuras regionales y transfronterizas, para apoyar el desarrollo económico y el bienestar humano, haciendo especial hincapié en el acceso asequible y equitativo para todos 9.2. Promover una industrialización inclusiva y sostenible y, de aquí a 2030, aumentar significativamente la contribución de la industria al empleo y al producto interno bruto, de acuerdo con las circunstancias nacionales, y duplicar esa contribución en
Propósito	El Municipio de Piaxtla realiza acciones en materia de Infraestructura y apoyo al campo.	El Objetivo 9 pretende construir infraestructuras resilientes, promover la industrialización sostenible y fomentar la innovación. El crecimiento económico, el desarrollo social y la acción por el clima dependen en gran medida de las inversiones en infraestructuras, el desarrollo industrial sostenible y el progreso tecnológico. Ante la rápida evolución del panorama económico mundial y el aumento de las desigualdades, el crecimiento sostenido debe implicar una industrialización	9.1. Desarrollar infraestructuras fiables, sostenibles, resilientes y de calidad, incluidas infraestructuras regionales y transfronterizas, para apoyar el desarrollo económico y el bienestar humano, haciendo especial hincapié en el acceso asequible y equitativo para todos 9.2. Promover una industrialización inclusiva y sostenible y, de aquí a 2030, aumentar significativamente la contribución de la industria al empleo y al producto interno bruto, de acuerdo con las circunstancias nacionales, y duplicar esa contribución en
Alineación al Plan Municipal de Desarrollo			
Eje	EJE 2 Municipio Productivo con Infraestructura y Protector de los Recursos Naturales		
Objetivo	Garantizar el desarrollo de infraestructura productiva, el fortalecimiento de los servicios públicos y la protección de los recursos naturales, para mejorar la calidad de vida y el crecimiento económico del municipio.		

Estrategias	<p>1Mejorar la infraestructura vial y de comunicación en el municipio.</p> <p>2Ampliar y mejorar los servicios públicos en comunidades rurales y urbanas.</p> <p>3Impulsar el desarrollo rural y la productividad agrícola y ganadera.</p> <p>4Proteger y conservar los recursos naturales del municipio.2</p>
Líneas de Acción	<p>1.1Rehabilitar y dar mantenimiento a caminos rurales y carreteras municipales prioritarias.</p> <p>1.2Gestionar recursos estatales y federales para obras de infraestructura vial.</p> <p>1.3Implementar un programa de conservación y señalización de caminos rurales.</p> <p>2.1Rehabilitar y ampliar redes de agua potable y drenaje sanitario.</p> <p>2.2Optimizar la operación y mantenimiento del alumbrado público en todo el municipio.</p> <p>3.1Gestionar apoyos técnicos y económicos para productores agrícolas y ganaderos.</p> <p>3.2Implementar ferias y mercados municipales para comercialización de productos locales.</p> <p>3.3Capacitar a agricultores y ganaderos en técnicas de producción sostenible.</p> <p>4.1Promover campañas de reforestación y conservación de suelos en áreas afectadas.</p> <p>4.2Regular y supervisar el uso del agua en actividades productivas.</p> <p>4.3Promover el uso de energías renovables en infraestructura municipal.</p>

Alineación al Plan Estatal de Desarrollo

Eje	EJE 2. PROSPERIDAD Y ESTABILIDAD ECONÓMICA. EJE 4. DESARROLLO URBANO Y CRECIMIENTO SOSTENIBLE		
Temática	TEMÁTICA: ECONOMÍA. TEMÁTICA: MEDIO AMBIENTE Y DESARROLLO URBANO. TEMÁTICA: INFRAESTRUCTURA		
Objetivo	2.2.1 Impulsar el crecimiento socioeconómico en todas las regiones del estado. 4.1.1 Mejorar el bienestar socioambiental. 4.2.1 Mejorar las condiciones y disponibilidad de la infraestructura pública con enfoque humanista y de sostenibilidad.		
Estrategias	<p>2.2.1.1 Recuperación de la riqueza comunitaria. 2.2.1.2 Fortalecimiento de la innovación, la competencia, el nivel de especialización de los sectores económicos y la productividad de las MIPYMES. 4.1.1.1 Mitigación y adaptación al cambio climático. 4.2.1.1 Inversión en proyectos de infraestructura que contribuyan al desarrollo social y bienestar.</p>		
Líneas de Acción	<p>2.2.1.1.1 Impulsar las vocaciones regionales del estado.</p> <p>2.2.1.1.2 Detonar las economías locales a través de la asesoría, capacitación y profesionalización.</p> <p>2.2.1.1.3 Dinamizar los sectores económicos con clústeres y aliados estratégicos del estado. 2.2.1.2.1 Impulsar la atracción de inversiones en el interior del estado.</p> <p>2.2.1.2.2 Diversificar y consolidar los sectores económicos y emergentes en las distintas regiones del estado.</p> <p>2.2.1.2.3 Fortalecer la integración y posicionamiento de productos locales en cadenas productivas en el estado con especial atención a grupos vulnerables e indígenas.</p> <p>2.2.1.2.4 Impulsar estrategias de transformación digital para MIPYMES.</p> <p>2.2.1.2.5 Fomentar la cultura de innovación y emprendimientos de base tecnológica.</p> <p>4.1.1.1.1 Reducir las emisiones de gases de efecto invernadero y alcanzar la neutralidad climática para limitar el cambio climático.</p> <p>2.2.1.2.6 Incrementar la competitividad de MIPYMES a través de accesos a financiamientos. 4.1.1.1.2 Detener y revertir la pérdida de bosques, y promover la gestión sostenible de los mismos. 4.2.1.1.1 Incrementar los espacios físicos para la prestación de servicios de salud pública y asistencia social.</p> <p>4.1.1.1.2 Construir infraestructura pública social y urbana que contribuya a mejorar las condiciones de vida de la población.</p> <p>4.2.1.1.3 Mejorar la infraestructura física educativa y el equipamiento en todos los niveles.</p> <p>4.2.1.1.4 Fortalecer la infraestructura institucional para brindar servicios públicos y de atención a la ciudadanía.</p> <p>4.2.1.1.5 Incorporar la perspectiva de género, inclusión e interculturalidad a los proyectos para la rehabilitación, ampliación y construcción de espacios públicos.</p> <p>4.2.1.1.6 Fortalecer la infraestructura institucional para el ejercicio de la seguridad pública, justicia y reinserción social.</p>		
Indicadores	<p>Producto Interno Bruto (PIB). Sistema de Cuentas Nacionales de México. Producto Interno Bruto por Entidad Federativa año base 2018. Índice de Infraestructura Pública Estatal. Secretaría de Infraestructura. Subsecretaría de Gestión, Ingeniería y Seguimiento de Proyectos</p>		

ESTADOS UNIDOS MEXICANOS
GOBIERNO DEL ESTADO DE PUEBLA
SECRETARÍA DE INFRAESTRUCTURA
SUBSECRETARÍA DE GESTIÓN, INGENIERÍA Y SEGUIMIENTO DE PROYECTOS
H. AYUNTAMIENTO
PIAXTLA, PUE.
2024-2027

GOBIERNO DEL ESTADO DE PUEBLA
SECRETARÍA DE INFRAESTRUCTURA
SUBSECRETARÍA DE GESTIÓN, INGENIERÍA Y SEGUIMIENTO DE PROYECTOS
H. AYUNTAMIENTO
PIAXTLA, PUE.
2024-2027

ESTADOS UNIDOS MEXICANOS
GOBIERNO DEL ESTADO DE PUEBLA
SECRETARÍA DE INFRAESTRUCTURA
SUBSECRETARÍA DE GESTIÓN, INGENIERÍA Y SEGUIMIENTO DE PROYECTOS
H. AYUNTAMIENTO
PIAXTLA, PUE.
2024-2027



Ficha Técnica del Programa presupuestario

4. Matriz de Indicadores para Resultados (MIR)

Datos de identificación del Programa Presupuestario (Pp)				
Nombre del Municipio:	Municipio de Piaxtla, Puebla			
Ejercicio fiscal:	2025			
Nombre del Programa presupuestario:	Municipio Productivo con Infraestructura			
Clave del Programa presupuestario:	EP225			
Dependencia o Entidad responsable del Pp:	Sistema Municipal DIF, Regiduría de Grupos Vulnerables, Personas con Discapacidad y Juventud, Regiduría de Igualdad de Género, Prevención, Atención y Erradicación de Violencia contra las Mujeres, Reg			
Nivel	Resumen Narrativo (Objetivos)	Indicadores (Nombre del indicador y método de cálculo)	Medios de Verificación	Supuestos
FIN	Contribuir a la disminución de las desigualdades sociales mediante el fortalecimiento de la infraestructura y apoyo al campo	Proporción de acciones de infraestructura y apoyo al sector agropecuario ejecutadas, diferenciadas por sexo de la población beneficiaria	Reportes de trabajo de los responsables de la ejecución de los programas presupuestarios	Reasignación del presupuesto por contingencias
PROPÓSITO	El Municipio de Piaxtla realiza acciones en materia de infraestructura y apoyo al campo.	Proporción de personas beneficiarias de programas o acciones institucionales, diferenciadas por sexo	Reportes de trabajo de los responsables de la ejecución de los programas presupuestarios	Reasignación del presupuesto por contingencias
COMPONENTES	1 Acciones en materia de fomento al campo y sus productores implementadas.	Proporción de acciones institucionales para combatir el rezago social, diferenciadas por sexo de la población beneficiaria	Reportes de trabajo de los responsables de la ejecución de los programas presupuestarios	Reasignación del presupuesto por contingencias
ACTIVIDADES (COMPONENTE 1)	2 Acciones en materia de infraestructura que permitan combatir el rezago social implementadas.	Porcentaje de acciones para combatir el rezago social	Reportes de trabajo de los responsables de la ejecución de los programas presupuestarios	Reasignación del presupuesto por contingencias
	1.1 Implementación de seguimiento de atención y fomento al campo y a sus productores.	Proporción de acciones institucionales para combatir el rezago social, diferenciadas por sexo de la población beneficiaria	Reportes de trabajo de los responsables de la ejecución de los programas presupuestarios	Reasignación del presupuesto por contingencias
	1.2 Implementación de seguimiento de gestiones para apoyo al campo, tecnificación y producción.			
ACTIVIDADES (COMPONENTE 2)	2.1 Ejecución de un programa de proyectos de obras públicas.	Porcentaje de acciones para combatir el rezago social	Reportes de trabajo de los responsables de la ejecución de los programas presupuestarios	Reasignación del presupuesto por contingencias



Ficha Técnica del Programa presupuestario

FIN

Reporte:

Segundo Trimestre

Ficha Técnica de Seguimiento de Indicadores (FTSI)

Nombre del Municipio:	Municipio de Piaxtla, Puebla						
Resumen Narrativo de la MIR:	Contribuir a la disminución de las desigualdades sociales mediante el fortalecimiento de la infraestructura y apoyo al campo						
Datos de identificación del Programa Institucional							
Programa Presupuestario:	Municipio Productivo con Infraestructura						
Dependencia o Entidad responsable del Pp:	Sistema Municipal DIF, Regiduría de Grupos Vulnerables, Personas con Discapacidad y Juventud, Regiduría de Igualdad de Género, Prevención, Atención y Erradicación de Violencia contra las Mujeres, Regiduría de Educación Pública y Actividades Culturales, Deportivas y Sociales, Dirección de Deporte, Dirección de Cultura, Biblioteca Municipal.						
Datos de identificación del Indicador							
Nombre del Indicador:	Proporción de acciones de infraestructura y apoyo al sector agropecuario ejecutadas, diferenciadas por sexo de la población beneficiaria			Tipo de indicador:	Estratégicos		
Descripción ¿qué mide el indicador?	Mide la proporción de acciones en infraestructura productiva y apoyos al campo (como entrega de insumos, maquinaria, obra rural, asistencia técnica, etc.) diferenciadas por sexo de las personas beneficiarias. Permite identificar si existe equidad en el acceso a estos beneficios entre mujeres y hombres del medio rural.			Dimensión del indicador:	Eficacia		
Unidad de medida:	Acciones			Unidad Responsable del indicador de FIN:	Regiduría de Industria, Comercio, Agricultura y Ganadería, Desarrollo Rural, Dirección de Obras Públicas, Dirección de Servicios Públicos, Regiduría de Desarrollo Urbano, Ecología, Medio Ambiente, Obras y Servicios Públicos.		
Método de cálculo o fórmula del Indicador:	(Variable 1 / Variable 2) * 100		Algoritmo	Numerador (Variable 1)	Número de acciones de infraestructura y apoyos al campo dirigidas a personas de un sexo específico.		
				Denominador (Variable 2)	Total de acciones de infraestructura y apoyo al campo ejecutadas.		
Medios de verificación de las variables							
Numerador (Variable 1)	Reportes de trabajo de los responsables de la ejecución de los programas presupuestarios						
Denominador (Variable 2)	Reportes de trabajo de los responsables de la ejecución de los programas presupuestarios						
Características del Indicador							
	Claridad	Relevancia	Economía	Monitoreable	Adecuado	Aporte marginal	
	X	X	X	X	X	X	
Justificación del cumplimiento de las características CREMAA	El indicador resulta ser claro toda vez que no existen dudas respecto de lo que se busca medir		El indicador resulta ser relevante toda vez que aporta información asociada con el programa		El indicador resulta ser económico toda vez que la información esta disponible a un costo razonable		El indicador resulta ser monitoriable toda vez que sus medios de verificación son precisos e inequívocos
					El indicador resulta ser adecuado toda vez que aporta información suficiente respecto del desempeño del programa		El indicador provee información adicional



FIN

Ficha Técnica de Seguimiento de Indicadores (FTSI)

Reporte: Segundo Trimestre

Programación de Metas subanuales

PRESIDENTE MUNICIPAL

ERA
AYUNTAMIENTO
PIAXTLA, PUE.
2024-2027

Explicaciones y causas de las variaciones al incumplimiento de la programación





Ficha Técnica del Programa presupuestario

PROPÓSITO

Ficha Técnica de Seguimiento de Indicadores (FTSI)	
Nombre del Municipio:	Municipio de Piaxtla, Puebla
Resumen Narrativo de la MIR:	El Municipio de Piaxtla realiza acciones en materia de infraestructura y apoyo al campo.
Datos de identificación del Programa Institucional	
Programa Presupuestario:	Municipio Productivo con Infraestructura
Dependencia o Entidad responsable del Pp:	Sistema Municipal Dif; Regiduría de Grupos Vulnerables, Personas con Discapacidad y Juventud; Regiduría de Igualdad de Género, Prevención, Atención y Erradicación de Violencia contra las Mujeres; Regiduría de Educación Pública y Actividades Culturales, Deportivas y Sociales; Dirección de Deporte; Dirección de Cultura, Biblioteca Municipal.

Datos de identificación del indicador												
Nombre del indicador:	Proporción de personas beneficiarias de programas o acciones institucionales, diferenciadas por sexo					Tipo de indicador:	Estratégicos					
Descripción ¿qué mide el indicador?	Mide la proporción de personas que reciben los beneficios de un programa, acción o política pública, diferenciando la población atendida según su sexo. Este indicador permite identificar brechas de cobertura y acceso entre mujeres, hombres u otras identidades de género.					Dimensión del indicador:	Eficacia					
Unidad de medida:	Habitantes					Unidad Responsable del indicador de PROPÓSITO:	Regiduría de Industria, Comercio, Agricultura y Ganadería, Desarrollo Rural, Dirección de Obras Públicas, Dirección de Servicios Públicos, Regiduría de Desarrollo Urbano, Ecología, Medio Ambiente, Obras y Servicios Públicos.					
Método de cálculo o Fórmula del Indicador:	(Variable 1 / Variable 2) * 100		Algoritmo		Numerador (Variable 1)	Número de personas beneficiarias de un sexo específico (mujeres, hombres, otras identidades).						
					Denominador (Variable 2)	Total de personas en la población objetivo del programa.						
Numerador (Variable 1)	Medios de verificación de las variables											
Denominador (Variable 2)	Reportes de trabajo de los responsables de la ejecución de los programas presupuestarios											
	Reportes de trabajo de los responsables de la ejecución de los programas presupuestarios											
Características del indicador	Claridad	X	Relevancia	X	Economía	X	Monitoreable	X	Adecuado	X	Aporte marginal	X
Justificación del cumplimiento de las características CREMAA	El indicador resulta ser claro toda vez que no existen dudas respecto de lo que se busca medir El indicador resulta ser relevante toda vez que aporta información asociada con el programa El indicador resulta ser económico toda vez que la información esta disponible a un costo razonable El indicador resulta ser monitoriable toda vez que sus medios de verificación son precisos e inequívocos El indicador resulta ser adecuado toda vez que aporta información suficiente respecto del desempeño del programa El indicador provee información adicional											



Ficha Técnica de Seguimiento de Indicadores

Reporte: Segundo Trimestre

COMPONENTE 1

Ficha Técnica de Seguimiento de Indicadores (FTSI)

Municipio de Piaxtla, Puebla														
Nombre del Municipio:														
Resumen Narrativo de la MIR:		Acciones en materia de fomento al campo y sus productores implementadas.												
Datos de identificación del Programa Institucional														
Programa Presupuestario:		Municipio Productivo con Infraestructura												
Unidad responsable:		Sistema Municipal DIF; Regiduría de Grupos Vulnerables, Personas con Discapacidad y Juventud; Regiduría de Igualdad de Género, Prevención, Atención y Erradicación de Violencia contra las Mujeres; Regiduría de Educación Pública y Actividades Culturales, Deportivas y Sociales; Dirección de Deporte; Dirección de Cultura; Biblioteca Municipal.												
Datos de identificación del indicador														
Nombre del indicador:		Proporción de acciones de fomento al sector agropecuario ejecutadas, diferenciadas por sexo de las personas productoras beneficiarias				Tipo de indicador:		Gestión						
Descripción ¿qué mide el indicador?		Mide la proporción de acciones institucionales dirigidas a fomentar el desarrollo del campo (como entrega de insumos, asistencia técnica, financiamiento o capacitación) clasificadas según el sexo de las personas beneficiarias. Permite analizar la equidad en el acceso de mujeres y hombres a los apoyos institucionales en el ámbito rural y agropecuario.				Dimensión del indicador:		Eficacia						
Unidad de medida:		Acciones				Unidad Responsable del indicador del Componente 1:		Regiduría de Industria, Comercio, Agricultura y Ganadería; Desarrollo Rural, Dirección de Obras Públicas; Dirección de Servicios Públicos; Regiduría de Desarrollo Urbano, Ecología, Medio Ambiente, Obras y Servicios Públicos.						
Método de cálculo o Fórmula del indicador:		(Variable 1 / Variable 2) * 100				Algoritmo		Númerador (Variable 1) Denominador (Variable 2) Total de acciones de fomento al campo ejecutadas.						
Medio de verificación de las variables														
Reportes de trabajo de los responsables de la ejecución de los programas presupuestarios														
Reportes de trabajo de los responsables de la ejecución de los programas presupuestarios														
Reportes de trabajo de los responsables de la ejecución de los programas presupuestarios														
Características del indicador		Claridad		Relevancia		Economía		Monitoreable		Adecuado		Aporte marginal		
		X		X		X		X		X		X		
Justificación del cumplimiento de las características CREMAA		El indicador resulta ser claro toda vez que no existen dudas respecto de lo que se busca medir		El indicador resulta ser relevante toda vez que aporta información asociada con el programa		El indicador resulta ser económico toda vez que la información esta disponible a un costo razonable		El indicador resulta ser monitoriable toda vez que sus medios de verificación son precisos e inequívocos		El indicador resulta ser adecuado toda vez que aporta información suficiente respecto del desempeño del programa		El indicador provee información adicional		
Determinación de Metas														
Línea base		Valor		Año		Periodicidad:		Ascendente		Comportamiento del indicador:		Regular		
		No disponible		No disponible		Sentido del indicador:								
Metas Anuales														
Ejercicio fiscal:		2025		2026		2027		Acumulada		Observaciones y/o comentarios				
Programada		100		100		100		100						
Realizada														

Metas	1er Trimestre			2do Trimestre			3ro Trimestre			4to Trimestre			Meta acumulada
	Ene	Feb	Mar	Abr	May	Jun	Jul	Ago	Sep	Oct	Nov	Dic	
Programada (Variable 1)	100	100	100	100	100	100	100	100	100	100	100	100	1200
Programada (Variable 2)	100	100	100	100	100	100	100	100	100	100	100	100	1200
Realizado (Variable 1)	100	100	100	100	100	100							600
Realizado (Variable 2)	100	100	100	100	100	100							600
Parámetros de semafización	Menor a 80%	Crítico	Mayor o igual a 80% y menor a 90%	En riesgo	Mayor o igual a 95% y menor o igual a 100%	Aceptable	Mayor a 110% y menor o igual 120%	En riesgo	Mayor a 120%	Crítico	Cumplimiento del indicador (Realizado entre lo programado)		50%

[illegible]

PRESIDENTE

**AYUNTAMIENTO
PIAXTLA, PUE.
2024-2027**



Ficha Técnica de Seguimiento de Indicadores

Reporte: Segundo Trimestre

COMPONENTE 2
Ficha Técnica de Seguimiento de Indicadores (FTSI)

Municipio de Piaxtla, Puebla													
Nombre del Municipio:													
Resumen Narrativo de la MIR:		Acciones en materia de infraestructura que permitan combatir el rezago social implementadas.											
Datos de identificación del Programa Institucional													
Programa Presupuestario:		Municipio Productivo con infraestructura											
Unidad responsable:		Sistema Municipal DIF, Regiduría de Grupos Vulnerables, Personas con Discapacidad y Juventud, Regiduría de Igualdad de Género, Prevención, Atención y Erradicación de Violencia contra las Mujeres, Regiduría de Educación Pública y Actividades Culturales, Deportivas y Sociales, Dirección de Deporte, Dirección de Cultura, Biblioteca Municipal.											
Datos de identificación del indicador													
Nombre del indicador:		Proporción de acciones institucionales para combatir el rezago social, diferenciadas por sexo de la población beneficiaria			Tipo de indicador:		Gestión						
Descripción ¿qué mide el indicador?		Mide la proporción de acciones orientadas a reducir condiciones de rezago social (en educación, salud, vivienda, servicios básicos, alimentación, etc.) que han sido ejecutadas considerando el sexo de las personas beneficiarias. Este indicador permite identificar si existen diferencias en la atención a mujeres, hombres u otras identidades en situación de rezago.			Dimensión del indicador:		Eficiencia						
Unidad de medida:		Acciones			Unidad Responsable del indicador del Componente 2:		Regiduría de Industria, Comercio, Agricultura y Ganadería; Desarrollo Rural, Dirección de Obras Públicas, Dirección de Servicios Públicos, Regiduría de Desarrollo Urbano, Ecología, Medio Ambiente, Obras y Servicios Públicos.						
Método de cálculo o Fórmula del indicador:		(Variable 1 / Variable 2) * 100		Algoritmo		Número de acciones para combatir el rezago social dirigidas a personas de un sexo específico.		Total de acciones para combatir el rezago social ejecutadas.					
Numerador (Variable 1)		Medio de verificación de las variables											
Numerador (Variable 2)		Reportes de trabajo de los responsables de la ejecución de los programas presupuestarios											
Características del indicador		Claridad		Relevancia		Economía		Monitoreable		Adecuado		Aporte marginal	
Justificación del cumplimiento de las características CREMAA		El indicador resulta ser claro toda vez que no existen dudas respecto de lo que se busca medir		El indicador resulta ser relevante toda vez que aporta información asociada con el programa		El indicador resulta ser económico toda vez que la información esta disponible a un costo razonable		El indicador resulta ser monitoriable toda vez que sus medios de verificación son precisos e inequívocos		El indicador resulta ser adecuado toda vez que aporta información suficiente respecto del desempeño del programa		El indicador provee información adicional	
Determinación de Metas													
Línea base		Valor		Año		Periodicidad:		Ascendente		Comportamiento del indicador:		Regular	
		No disponible		No disponible		Sentido del indicador:							
Metas Anuales													
Ejercicio fiscal:		2025		2026		2027		Acumulada		Observaciones y/o comentarios			
Programada		100		100		100		100					
Realizada													

Programación de Metas subanuales														
Metas	1er Trimestre			2do Trimestre			3ro Trimestre			4to Trimestre			Meta acumulada	
	Ene	Feb	Mar	Abr	May	Jun	Jul	Ago	Sep	Oct	Nov	Dic		
Programada (Variable 1)	100	100	100	100	100	100	100	100	100	100	100	100	1200	
Programada (Variable 2)	100	100	100	100	100	100	100	100	100	100	100	100	1200	
Realizado (Variable 1)	100	100	100	100	100	100							600	
Realizado (Variable 2)	100	100	100	100	100	100							600	
Parámetros de semafización	Menor a 80%	Crítico	Mayor o igual a 80% y menor a 90%	En riesgo	Mayor o igual a 90% y menor o igual a110%	Aceptable	Mayor a 110% y menor o igual 120%	En riesgo	Mayor a 120%	Crítico	Cumplimiento del indicador (Realizado entre lo programado)		50%	
Actividades														
Resumen Narrativo	Unidad de medida	1er Trimestre			2do Trimestre			3ro Trimestre			4to Trimestre			Meta acumulada
		Ene	Feb	Mar	Abr	May	Jun	Jul	Ago	Sep	Oct	Nov	Dic	
1.- Ejecución de un programa de proyectos de obras públicas.	Programa	Progr.	1	1	1	1	1	1	1	1	1	1	1	12
		Real.	1	1	1	1	1							6
2.- Ejecución de un programa de limpieza de espacios públicos.	Programa	Progr.	1	1	1	1	1	1	1	1	1	1	1	12
		Real.	1	1	1	1	1							6
3.- Ejecución de un programa de recolección de basura en las comunidades.	Programa	Progr.	1	1	1	1	1	1	1	1	1	1	1	12
		Real.	1	1	1	1	1							6
4.- Ejecución de un programa de abastecimiento de agua mediante pipa.	Programa	Progr.	1	1	1	1	1	1	1	1	1	1	1	12
		Real.	1	1	1	1	1							6
5.-		Progr.												
		Real.												
Explicaciones y causas de las variaciones al incumplimiento de la programación														

Explicaciones y causas de las variaciones al incumplimiento de la programación

ESTADOS UNIDOS MEXICANOS
GOBIERNO DEL ESTADO DE PUEBLA
SECRETARÍA DE ECONOMÍA
SUBSECRETARÍA DE FISCALÍA
DIRECCIÓN GENERAL DE HACIENDA Y ADMINISTRACIÓN DE RECURSOS
Ejército
CONTABILIDAD MUNICIPAL
H. AYUNTAMIENTO
PIAXTLA, PUE.
2024-2027

ESTADOS UNIDOS MEXICANOS
GOBIERNO DEL ESTADO DE PUEBLA
SECRETARÍA DE ECONOMÍA
SUBSECRETARÍA DE FISCALÍA
DIRECCIÓN GENERAL DE HACIENDA Y ADMINISTRACIÓN DE RECURSOS
Tesoraría Municipal
H. AYUNTAMIENTO
PIAXTLA, PUE.
2024-2027

ESTADOS UNIDOS MEXICANOS
GOBIERNO DEL ESTADO DE PUEBLA
SECRETARÍA DE ECONOMÍA
SUBSECRETARÍA DE FISCALÍA
DIRECCIÓN GENERAL DE HACIENDA Y ADMINISTRACIÓN DE RECURSOS
Autoriz
C. MIGUEL ANGEL MACDO
PRESIDENTE MUNICIPAL
H. AYUNTAMIENTO
PIAXTLA, PUE.
2024-2027



Ficha Técnica del Programa presupuestario

1. Diagnóstico del Programa presupuestario

Datos de identificación del Programa Presupuestario (Pp)	
Nombre del Municipio:	Municipio de Piaxtla, Puebla
Ejercicio fiscal:	2025
Nombre del Programa presupuestario:	Protección Ciudadana y Estado de Derecho
Clave del Programa presupuestario:	E1P125
Dependencia o Entidad responsable del Pp:	Regiduría de Gobernación, Justicia, Seguridad Pública y Protección Civil, Regiduría de Salubridad y Asistencia Pública

1.1 Descripción del Problema

Antecedentes

El municipio de Piaxtla, Puebla, al igual que muchas localidades en la región, enfrenta retos importantes en materia de seguridad pública y protección ciudadana, que impactan directamente en la calidad de vida y percepción de bienestar de su población. Según datos recientes del Secretariado Ejecutivo del Sistema Nacional de Seguridad Pública (SESNSP) y del Instituto Nacional de Estadística y Geografía (INEGI), la percepción de inseguridad en comunidades pequeñas y medianas del estado de Puebla ha mantenido niveles preocupantes, con un incremento en denuncias relacionadas con delitos comunes como robos, actos de violencia intrafamiliar y faltas administrativas.

Históricamente, la administración municipal ha implementado acciones orientadas a la prevención del delito y la protección civil a través de sus diferentes unidades responsables: la Regiduría de Gobernación, Justicia, Seguridad Pública y Protección Civil, y la Regiduría de Salubridad y Asistencia Pública. Entre estas acciones destacan la vigilancia preventiva, campañas de cultura de la legalidad, atención a emergencias y programas de asistencia social para grupos vulnerables.

No obstante, la persistente percepción de inseguridad entre la población y los índices registrados han evidenciado la necesidad de un programa integral y focalizado que fortalezca las capacidades institucionales y optimice la coordinación interinstitucional para garantizar un estado de derecho efectivo, mejorar la respuesta ante emergencias, y promover un entorno seguro para todos los habitantes de Piaxtla.

Definición del problema

El problema central que se pretende atender con el Programa Presupuestario "Protección Ciudadana y Estado de Derecho" es la alta percepción de inseguridad entre la población del municipio de Piaxtla, que afecta su bienestar social y confianza en las instituciones encargadas de la seguridad pública. Esta percepción está vinculada a deficiencias en la prevención del delito, insuficiente coordinación entre las áreas responsables, limitados recursos para la vigilancia y atención rápida de incidentes, y carencias en la promoción de una cultura de legalidad y protección civil.

De acuerdo con la Metodología de Marco Lógico, el problema puede sintetizarse como:

Situación no deseada: La población percibe un ambiente inseguro, lo que genera desconfianza en las autoridades y limita la participación social y económica.

Causas principales: Insuficiente fortalecimiento y coordinación de las áreas de seguridad y protección civil; recursos limitados para acciones preventivas; falta de programas integrales de atención ciudadana.

Efectos: Incremento en la vulnerabilidad social, mayor incidencia de delitos no denunciados, afectación a la cohesión social y deterioro del estado de derecho en el municipio.

El programa busca revertir esta situación mediante el fortalecimiento de la seguridad pública y la protección civil, con acciones coordinadas entre las Regidurías involucradas, orientadas a mejorar la percepción y realidad de seguridad en Piaxtla.

Justificación del Pp

¿El PP atiende el problema que le dio origen?

Sí, el Programa Presupuestario "Protección Ciudadana y Estado de Derecho" está diseñado específicamente para atender la alta percepción de inseguridad en la población del municipio de Piaxtla. A través del fortalecimiento de la seguridad pública, la coordinación institucional y la implementación de acciones preventivas y de protección civil, el programa busca reducir esta percepción y mejorar la confianza de la ciudadanía en las autoridades responsables, contribuyendo así a garantizar el estado de derecho y un ambiente seguro.

¿Se identifica la población objetivo?

Sí, la población objetivo está claramente identificada como los habitantes del municipio de Piaxtla, especialmente aquellos grupos vulnerables que son más propensos a sufrir los efectos de la inseguridad, incluyendo mujeres, niños, personas mayores y personas en situación de riesgo social. El programa también considera como población indirecta a toda la comunidad municipal que se beneficiará de un entorno más seguro y protegido.

¿Por qué y para qué se creó el PP?

El programa fue creado para responder a la necesidad urgente de mejorar la seguridad pública y la protección civil en el municipio, dada la persistente percepción de inseguridad y los retos que enfrenta la administración local para garantizar el bienestar social. Su propósito es fortalecer las capacidades institucionales y fomentar la participación ciudadana para prevenir el delito, mejorar la atención ante emergencias y promover una cultura de respeto al estado de derecho. En resumen, el programa busca construir un entorno donde la población pueda vivir con mayor tranquilidad, confianza y desarrollo social.

Estado actual del problema

El municipio de Piaxtla se localiza en el estado de Puebla, México, en las coordenadas aproximadas 18°36' N de latitud y 97°48' O de longitud. Limita al norte con el municipio de Chiconcuautla, al este con Zapotitlán de Méndez, al sur con Panteppec y al oeste con Tlacuiletepec. El nombre "Piaxtla" proviene del náhuatl "Piaxtlan", que significa "lugar de agua en la orilla del río", haciendo referencia a su riqueza natural y a la importancia del agua para su población.

Actualmente, Piaxtla enfrenta un problema relevante en materia de seguridad pública, caracterizado por una alta percepción de inseguridad que afecta a gran parte de su población. Datos oficiales del Secretariado Ejecutivo del Sistema Nacional de Seguridad Pública (SESNSP) y de encuestas del Instituto Nacional de Estadística y Geografía (INEGI) indican que, aunque la incidencia delictiva en el municipio no es tan alta comparada con zonas urbanas, la percepción de inseguridad es significativa, especialmente en comunidades rurales y zonas con menor presencia policial.

La inseguridad afecta de manera diferenciada a grupos vulnerables como mujeres, niñas y niños, adultos mayores y comunidades indígenas, quienes son más propensos a sufrir violencia, robos o falta de acceso a servicios de protección. La dispersión geográfica y limitados recursos municipales dificultan la cobertura y atención efectiva, incrementando la vulnerabilidad social.

Las causas principales del problema se relacionan con recursos insuficientes para seguridad pública, falta de infraestructura y tecnología adecuada, limitada capacitación del personal, así como carencias en la prevención del delito y en la cultura de respeto al estado de derecho. Esto genera consecuencias como la desconfianza hacia las autoridades, menor participación ciudadana y afectación en la calidad de vida.

En resumen, el problema de inseguridad en Piaxtla requiere un programa integral que fortalezca las capacidades institucionales y promueva la seguridad y el bienestar de todos sus habitantes, con especial atención a los grupos más vulnerables.

Evolución del problema

En los últimos cinco años, el municipio de Piaxtla ha registrado una fluctuación en los índices de incidencia delictiva y en la percepción de inseguridad, según datos del Secretariado Ejecutivo del Sistema Nacional de Seguridad Pública (SESNSP) y encuestas de victimización del INEGI. Aunque los delitos denunciados oficialmente mantienen niveles relativamente bajos en comparación con municipios más grandes, la percepción ciudadana de inseguridad se ha mantenido alta o incluso ha incrementado en algunas comunidades rurales.

Cuantitativamente, las denuncias por robo, violencia intrafamiliar y actos contra la integridad personal presentan una tendencia ligeramente ascendente, mientras que la presencia policial y los recursos asignados a seguridad pública municipal no han crecido proporcionalmente. Esto evidencia un desfase entre las necesidades reales y la capacidad operativa de las autoridades locales.

Cualitativamente, estudios y testimonios comunitarios señalan que la inseguridad afecta de manera diferenciada a grupos vulnerables: mujeres y niñas reportan temor a la violencia de género; adultos mayores expresan inseguridad en espacios públicos; y las comunidades indígenas manifiestan dificultad en el acceso a servicios de justicia y protección civil. La dispersión geográfica y la falta de infraestructura limitan la cobertura efectiva, incrementando la percepción negativa.

La atención insuficiente a estos problemas ha provocado consecuencias sociales como la reducción en la cohesión comunitaria, menor participación ciudadana en actividades públicas y un debilitamiento en la confianza hacia las instituciones responsables de la seguridad.

Por estas razones, es prioritario fortalecer la seguridad pública y la protección civil en Piaxtla, optimizando recursos, capacitando al personal y promoviendo una cultura de legalidad que reduzca la percepción de inseguridad y fomente el desarrollo social sostenible.

Experiencias de atención

A nivel nacional, programas como el "Programa Nacional para la Prevención Social de la Violencia y la Delincuencia" (PRONAPRED) han buscado reducir la violencia y mejorar la seguridad mediante la intervención en factores sociales y comunitarios. Este programa ha logrado importantes avances en la articulación interinstitucional y en la promoción de la participación ciudadana, así como en el fortalecimiento de capacidades locales para la prevención del delito. Sin embargo, algunas áreas de oportunidad han sido la insuficiente cobertura en zonas rurales dispersas y la falta de continuidad presupuestaria, que han limitado el impacto sostenido en comunidades pequeñas.

En el ámbito internacional, experiencias como el programa "Safe Communities" implementado en varios países, enfocado en fortalecer la cooperación entre autoridades locales, organizaciones civiles y la comunidad, han demostrado que la integración de acciones preventivas, capacitación policial y la promoción de una cultura de paz pueden reducir la percepción de inseguridad y mejorar la confianza ciudadana. Entre sus fortalezas destacan la adaptación local del programa y el monitoreo constante de resultados. Las debilidades comunes han sido la dependencia de financiamiento externo y la resistencia cultural a cambios en ciertos contextos.

Ambas experiencias resaltan la importancia de la coordinación multisectorial, la participación comunitaria y la continuidad de los programas para lograr resultados sostenibles. En el diseño del Programa Presupuestario "Protección Ciudadana y Estado de Derecho" se incorporan estos elementos exitosos, al mismo tiempo que se busca superar los riesgos identificados mediante un enfoque adaptado a la realidad y características específicas de Piaxtla, con atención prioritaria a grupos vulnerables y zonas con mayores necesidades.

1.2 Metodología para la identificación de la población objetivo y definición de fuentes de información.

Metodología: El análisis y valoración sistemática de la población objetivo, se realizó mediante un método mixto que implica:

a) Trabajo de gabinete, el cual se define como “el conjunto de actividades que involucra el acopio, la organización y la valoración de información concentrada en registros administrativos, documentos normativos, bases de datos, etc.”. Por lo tanto, dicho trabajo se llevó a cabo con base en la información y evidencias documentales proporcionadas por las áreas municipales responsables del programa, así como la derivada de investigar en los Portales Oficiales de Internet del Gobierno Estatal y/o Municipal, así como Plataformas del Gobierno Federal.

b) Trabajo de campo, el cual consiste en la aplicación la formulación y de entrevistas y la realización de reuniones de trabajo con los servidores públicos municipales responsables del programa, los cuales deben ser convocadas por el Contralor Municipal en función de las necesidades de información complementarias que se requieran para realizar un análisis exhaustivo de las poblaciones.

Fuentes de información:

- Gobierno del Estado de Puebla. (s.f.). Municipio de Piaxtla. Recuperado de <http://www.puebla.gob.mx/municipios/piaxtla>
- Instituto Nacional de Estadística y Geografía (INEGI). (s.f.). Encuesta Nacional de Victimización y Percepción sobre Seguridad Pública (ENVIPE). Recuperado de <https://www.inegi.org.mx/programas/envipe/>
- Secretaría de Gobernación, México. (2017). Programa Nacional para la Prevención Social de la Violencia y la Delincuencia 2017-2018 (PRONAPRED). Recuperado de <https://www.gob.mx/segob/documentos/programa-nacional-para-la-prevencion-social-de-la-violencia-y-la-delincuencia-pronapred>
- Secretariado Ejecutivo del Sistema Nacional de Seguridad Pública (SESNSP). (s.f.). Incidencia Delictiva del Fuero Común. Recuperado de <https://www.gob.mx/sesnsp>

Definición y cuantificación de los conceptos poblacionales del Pp

Población Potencial	Población total del municipio que necesite el servicio o atención en materia de seguridad pública.	Cuantificación:	4,627
		Criterios de Focalización	Población Potencial / Definición. Población total del municipio que necesite el servicio o atención en materia de seguridad pública.
		Cuantificación:	4,627
Población Objetivo	Población total del municipio que necesite el servicio o atención en materia de seguridad pública.	Criterios de Focalización	Población objetivo / Definición. Población total del municipio que necesite el servicio o atención en materia de seguridad pública.
		Cuantificación:	4,627
		Criterios de Focalización	Población a atender / Definición. Población total del municipio que necesite el servicio o atención en materia de seguridad pública.
Población atendida (beneficiarios)	Población total del municipio que necesite el servicio o atención en materia de seguridad pública.	Cuantificación:	4,627
		Criterios de Focalización	Población a atender / Definición. Población total del municipio que necesite el servicio o atención en materia de seguridad pública.
		Cuantificación:	4,627

C. ING. OLIVERO COLANO
CONTRALORIA MUNICIPAL

H. AYUNTAMIENTO
PIAXTLA, PUE.
2024-2027

C. YOLANDA
TESORERIA MUNICIPAL

H. AYUNTAMIENTO
PIAXTLA, PUE.
2024-2027

C. MIGUEL ANGEL MACEDA
PRESIDENTE MUNICIPAL

H. AYUNTAMIENTO
PIAXTLA, PUE.
2024-2027

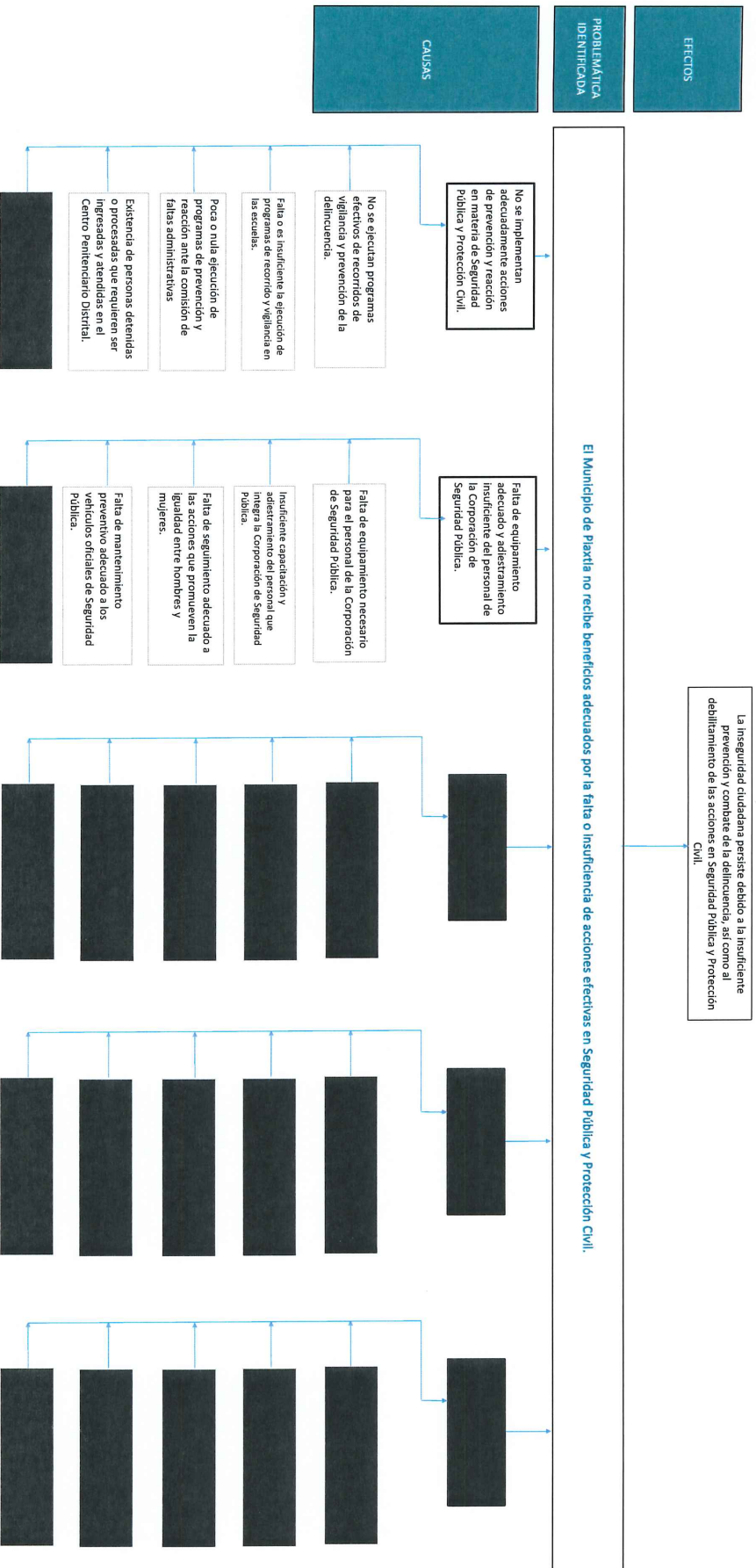



Ficha Técnica del Programa presupuestario

2. Estructura Analítica del Programa presupuestario

Datos de identificación del Programa Presupuestario (pp)			
Nombre del Municipio:	Municipio de Piaxtla, Puebla		
Ejercicio fiscal:	2025		
Nombre del Programa presupuestario:	Protección Ciudadana y Estado de Derecho		
Clave del Programa presupuestario:	E1P125		
Dependencia o Entidad responsable del pp:	Regiduría de Gobernación, Justicia, Seguridad Pública y Protección Civil, Regiduría de Salubridad y Asistencia Pública		

Árbol del Problema







Ficha Técnica del Programa presupuestario

3. Alineación del Programa presupuestario a los Instrumentos de Planeación Estratégica

Datos de identificación del Programa Presupuestario (Pp)				
Nombre del Municipio:	Municipio de Piaxtla, Puebla			
Ejercicio fiscal:	2025			
Nombre del Programa presupuestario:	Protección Ciudadana y Estado de Derecho			
Clave del Programa presupuestario:	EPIJ25			
Dependencia o Entidad responsable del Pp:	Regiduría de Gobernación, Justicia, Seguridad Pública y Protección Civil, Regiduría de Salud y Asistencia Pública			
Nivel de objetivo de la MIR		Objetivos de Desarrollo Sostenible (ODS) Agenda 2030		
		Objetivos	Metas	Objetivos con enfoque de perspectiva de género e igualdad
Fin	Contribuir a la seguridad a los ciudadanos mediante la prevención y combate de la delincuencia fortaleciendo las acciones en materia de Seguridad Pública y Protección Civil.	<p>ODS 3: Salud y Bienestar</p> <p>ODS 5: Igualdad de género</p> <p>ODS 10: Reducción de las Desigualdades</p> <p>ODS 11: Ciudades y Comunidades Sostenibles</p> <p>ODS 16: Paz, Justicia e Instituciones Sólidas</p> <p>ODS 17: Alianzas para Lograr los Objetivos</p> <p>ODS 1: Fin de la Pobreza</p> <p>ODS 2: Hambre Cero</p> <p>ODS 6: Agua Limpia y Saneamiento</p> <p>ODS 7: Energía Asequible y No Contaminante</p> <p>ODS 8: Trabajo Decente y Crecimiento Económico</p> <p>ODS 9: Industria, Innovación e Infraestructura</p> <p>ODS 11: Ciudades y Comunidades Sostenibles</p> <p>ODS 13: Acción por el Clima</p> <p>ODS 15: Vida de Ecosistemas Terrestres</p>	<p>El Objetivo 16 pretende promover sociedades pacíficas e inclusivas, facilitar el acceso a la justicia para toda la población y crear instituciones eficaces, responsables e inclusivas a todos los niveles. Las personas de todo el mundo deben vivir libres del miedo a cualquier forma de violencia y sentirse seguras en su día a día, sea cual sea su origen étnico, religión u orientación sexual. Sin embargo, los conflictos violentos, actuales y nuevos, en todo el mundo, están haciendo descarrilar el camino global hacia la paz y hacia la consecución del Objetivo 16. Los gobiernos, la sociedad civil y las comunidades deben colaborar para encontrar soluciones duraderas a los conflictos y al clima de inseguridad.</p>	<p>16.1 Reducir significativamente todas las formas de violencia y las correspondientes tasas de mortalidad en todo el mundo</p> <p>16.2 Poner fin al maltrato, la explotación, la trata y todas las formas de violencia y tortura contra los niños</p> <p>16.3 Promover el estado de derecho en los planos nacional e internacional y garantizar la igualdad de acceso a la justicia para todos</p> <p>16.4 De aquí a 2030, reducir significativamente las corrientes financieras y de armas ilícitas, fortalecer la recuperación y devolución de los activos robados y luchar contra todas las formas de delincuencia organizada</p> <p>16.5 Reducir considerablemente la corrupción y el soborno en todas sus formas</p>
Propósito	El Municipio de Piaxtla se beneficia de acciones en materia de Seguridad Pública y Protección Civil.	<p>ODS 3: Salud y Bienestar</p> <p>ODS 5: Igualdad de género</p> <p>ODS 10: Reducción de las Desigualdades</p> <p>ODS 11: Ciudades y Comunidades Sostenibles</p> <p>ODS 16: Paz, Justicia e Instituciones Sólidas</p> <p>ODS 17: Alianzas para Lograr los Objetivos</p> <p>ODS 1: Fin de la Pobreza</p> <p>ODS 2: Hambre Cero</p> <p>ODS 6: Agua Limpia y Saneamiento</p> <p>ODS 7: Energía Asequible y No Contaminante</p> <p>ODS 8: Trabajo Decente y Crecimiento Económico</p> <p>ODS 9: Industria, Innovación e Infraestructura</p> <p>ODS 11: Ciudades y Comunidades Sostenibles</p> <p>ODS 12: Producción y Consumo Responsables</p> <p>ODS 13: Acción por el Clima</p> <p>ODS 15: Vida de Ecosistemas Terrestres</p>	<p>El Objetivo 16 pretende promover sociedades pacíficas e inclusivas, facilitar el acceso a la justicia para toda la población y crear instituciones eficaces, responsables e inclusivas a todos los niveles. Las personas de todo el mundo deben vivir libres del miedo a cualquier forma de violencia y sentirse seguras en su día a día, sea cual sea su origen étnico, religión u orientación sexual. Sin embargo, los conflictos violentos, actuales y nuevos, en todo el mundo, están haciendo descarrilar el camino global hacia la paz y hacia la consecución del Objetivo 16. Los gobiernos, la sociedad civil y las comunidades deben colaborar para encontrar soluciones duraderas a los conflictos y al clima de inseguridad.</p>	<p>16.1 Reducir significativamente todas las formas de violencia y las correspondientes tasas de mortalidad en todo el mundo</p> <p>16.2 Poner fin al maltrato, la explotación, la trata y todas las formas de violencia y tortura contra los niños</p> <p>16.3 Promover el estado de derecho en los planos nacional e internacional y garantizar la igualdad de acceso a la justicia para todos</p> <p>16.4 De aquí a 2030, reducir significativamente las corrientes financieras y de armas ilícitas, fortalecer la recuperación y devolución de los activos robados y luchar contra todas las formas de delincuencia organizada</p> <p>16.5 Reducir considerablemente la corrupción y el soborno en todas sus formas</p>

Alineación al Plan Municipal de Desarrollo

Eje	EJE 1 Protección Ciudadana y Estado de Derecho
Objetivo	<p>OBJETIVO 1. Reducir la percepción de inseguridad en la población a través del fortalecimiento de la seguridad pública. OBJETIVO 2 Garantizar la prestación eficiente y sostenible de los servicios municipales de salud pública, priorizando la recolección de residuos, saneamiento básico, vacunación y promoción de la salud, conforme a las atribuciones del municipio.</p>
Estrategias	<p>1 Desarrollar programas de formación continua para los elementos de seguridad, enfocándose en técnicas de prevención del delito, derechos humanos y proximidad social.</p> <p>2 Adquirir y mantener equipo moderno y adecuado para las operaciones policiales, incluyendo vehículos, sistemas de comunicación y herramientas tecnológicas.</p> <p>3 Fomentar la creación de comités vecinales de seguridad y promover la colaboración entre la comunidad y las autoridades para identificar y abordar problemáticas locales.</p> <p>4 Establecer alianzas con instituciones estatales y federales para compartir información y recursos que fortalezcan las acciones de seguridad en el municipio.</p> <p>5 Implementar mecanismos que permitan a la ciudadanía conocer las acciones y resultados de las estrategias de seguridad, promoviendo la confianza en las instituciones. 1 Mejorar la gestión integral de los residuos sólidos urbanos. 2 Fortalecer los programas municipales de promoción y prevención de la salud. 3 Implementar campañas municipales de vacunación en coordinación con el sector salud. 4 Mantener en óptimas condiciones los panteones y espacios públicos con impacto en salud.</p>
Líneas de Acción	<p>1.1 Organizar talleres y cursos trimestrales para el personal de seguridad en temas de prevención del delito y atención ciudadana.</p> <p>1.2 Establecer convenios con academias e instituciones educativas para la formación continua de los elementos policiales.</p> <p>2.1 Realizar un diagnóstico de las necesidades de equipamiento y gestionar recursos para su adquisición.</p> <p>2.2 Implementar sistemas de videovigilancia en puntos estratégicos del municipio.</p> <p>3.1 Crear programas de educación y concientización sobre seguridad dirigidos a la población.</p> <p>3.2 Establecer canales de comunicación directos entre la ciudadanía y las autoridades para reportar incidentes y sugerencias.</p> <p>4.1 Participar en mesas de trabajo con otras instancias de seguridad para coordinar operativos y compartir información relevante.</p> <p>4.2 Gestionar apoyos y recursos de programas estatales y federales destinados a la seguridad pública.</p> <p>5.1 Publicar informes periódicos sobre las acciones realizadas y los resultados obtenidos en materia de seguridad.</p> <p>5.2 Organizar foros y reuniones informativas con la comunidad para evaluar y retroalimentar las estrategias implementadas. 1. Adquirir y mantener en operación vehículos recolección de basura.</p> <p>1.2 Implementar campañas de concientización ciudadana sobre separación de residuos.</p> <p>1.3 Establecer un sistema de disposición final de residuos que minimice impactos ambientales.</p> <p>2.1 Desarrollar jornadas municipales de salud para detección de enfermedades prevenibles.</p> <p>2.2 Promover campañas de educación sobre higiene, saneamiento y prevención de enfermedades.</p> <p>2.3 Implementar programas de control y erradicación de fauna nociva.</p> <p>3.1 Gestionar la aplicación de vacunas gratuitas a población vulnerable en jornadas municipales.</p> <p>3.2 Difundir información sobre la importancia de la vacunación en medios locales y redes sociales.</p> <p>3.3 Establecer módulos temporales de vacunación en comunidades alejadas del municipio.</p> <p>4.1 Realizar mantenimiento y limpieza periódica de panteones municipales.</p> <p>4.2 Desarrollar campañas de descacharrización en zonas urbanas y rurales.</p> <p>4.3 Fomentar la participación ciudadana en la conservación de espacios públicos saludables.</p>

Alineación al Plan Estatal de Desarrollo

Eje	EJE 3. ESTADO DE DERECHO, SEGURIDAD Y JUSTICIA
Temática	TEMÁTICA: GOBERNABILIDAD. TEMÁTICA: SEGURIDAD PÚBLICA. TEMÁTICA: DERECHOS HUMANOS
Objetivo	3.1.1 Propiciar un entorno de gobernabilidad y paz social en el estado de Puebla. 3.2.1 Reducir la incidencia delictiva para construir una Puebla segura con paz social. 3.5.1 Fortalecer los Derechos Humanos en el estado.
Estrategias	3.1.1.1 Fortalecimiento de los mecanismos de atención a demandas y posibles conflictos para garantizar la gobernabilidad en el Estado. 3.2.1.1 Coordinación estratégica entre los tres órdenes de gobierno. 3.2.1.2 Profesionalización y equipamiento de las fuerzas de seguridad. 3.2.1.3 Prevención social del delito y reconstrucción del tejido social. 3.5.1.1 Desarrollo de mecanismos para la protección de los Derechos Humanos
Líneas de Acción	<p>3.1.1.1.1 Fortalecer los protocolos de actuación ante acontecimientos que vulneren el estado de gobernabilidad.</p> <p>3.1.1.1.2 Brindar atención eficiente a las demandas de los diferentes grupos sociales.</p> <p>3.1.1.1.3 Fomentar la solidaridad, confianza, respeto y participación de la ciudadanía en los municipios del estado.</p> <p>3.1.1.1.4 Impulsar acciones orientadas al sector público, privado y social para que prevalezca la gobernabilidad del estado.</p> <p>3.2.1.1.1 Fortalecer el mando coordinado.</p> <p>3.2.1.1.2 Impulsar mecanismos que integren capacidades intergubernamentales.</p> <p>3.2.1.1.3 Promover un sistema interinstitucional de inteligencia compartida.</p> <p>3.2.1.2.1 Promover la capacitación y certificación policial.</p> <p>3.2.1.2.2 Fortalecer las capacidades tecnológicas y de equipamiento estratégico.</p> <p>3.2.1.2.3 Impulsar los sistemas de evaluación y mejora continua en el desempeño policial.</p> <p>3.2.1.3.1 Desarrollar diagnósticos y mapas de riesgo.</p> <p>3.2.1.3.2 Promover campañas de sensibilización ciudadana para fomentar una cultura de paz.</p> <p>3.2.1.3.3 Fortalecer mecanismos de participación ciudadana que fomenten la confianza en la autoridad policial.</p> <p>3.2.1.3.4 Mejorar las condiciones penitenciarias y de reinserción social.</p> <p>3.2.1.3.5 Promover la justicia equitativa y el cumplimiento de los derechos humanos.</p> <p>3.5.1.1.1 Crear instrumentos especializados de protección de Derechos Humanos.</p> <p>3.5.1.1.2 Mejorar los procedimientos de atención oportuna de quejas.</p> <p>3.5.1.1.3 Fomentar en los centros penitenciarios y de internamiento especializado del Estado el respeto de los Derechos Humanos.</p> <p>3.5.1.1.4 Otorgar servicios de atención inmediata y complementarios en materia de Derechos Humanos.</p> <p>3.5.1.1.5 Profesionalizar a las personas servidoras públicas en Derechos Humanos.</p> <p>3.5.1.1.6 Fortalecer la colaboración con los tres órdenes de gobierno.</p> <p>3.5.1.1.7 Impulsar la cultura de denuncia contra personas servidoras públicas que vulneren los Derechos Humanos.</p> <p>3.5.1.1.8 Implementar investigaciones y estudios en materia de Derechos Humanos</p>
Indicadores	<p>Incidencia Delictiva por cada 100 mil habitantes: INEGI; Encuesta Nacional de Victimización y Percepción sobre Seguridad Pública (ENVIPE); Confianza en las Comisiones de Derechos Humanos; INEGI.</p> <p>Posición del Estado de Puebla en el índice de adhesión al Estado de Derecho. Tasa de Impacto Gubernamental</p> <p>Encuesta Nacional de Calidad e Impacto Gubernamental</p>

ESTADOS UNIDOS MEXICANOS
GOBIERNO DEL ESTADO DE PUEBLA
SECRETARÍA DE GOBIERNO
CONTRALORIA MUNICIPAL
C. ING. OLIVERA
H. AYUNTAMIENTO
PIAXTLA, PUE.
2024-2027

ESTADOS UNIDOS MEXICANOS
GOBIERNO DEL ESTADO DE PUEBLA
SECRETARÍA DE GOBIERNO
TESORERIA MUNICIPAL
C. ING. OLIVERA
H. AYUNTAMIENTO
PIAXTLA, PUE.
2024-2027

ESTADOS UNIDOS MEXICANOS
GOBIERNO DEL ESTADO DE PUEBLA
SECRETARÍA DE GOBIERNO
PRESIDENTE MUNICIPAL
C. MIGUEL ANGEL MACEDA CARRILLO
H. AYUNTAMIENTO
PIAXTLA, PUE.
2024-2027



Ficha Técnica del Programa presupuestario

4. Matriz de Indicadores para Resultados (MIR)

Datos de identificación del Programa Presupuestario (Pp)	
Nombre del Municipio:	Municipio de Piaxtla, Puebla
Ejercicio fiscal:	2025
Nombre del Programa presupuestario:	Protección Ciudadana y Estado de Derecho
Clave del Programa presupuestario:	E1P125
Dependencia o Entidad responsable del Pp:	Regiduría de Gobernación, Justicia, Seguridad Pública y Protección Civil, Regiduría de Salud y Asistencia Pública

Nivel	Resumen Narrativo (Objetivos)	Indicadores (Nombre del indicador y método de cálculo)	Medios de Verificación	Supuestos
FIN	Contribuir a la seguridad a los ciudadanos mediante la prevención y combate de la delincuencia fortaleciendo las acciones en materia de Seguridad Pública y Protección Civil.	Proporción de acciones institucionales para el fortalecimiento de la Seguridad Pública, diferenciadas por sexo de la población beneficiaria o del personal operativo capacitado o equipado	Reportes de trabajo de los responsables de la ejecución de los programas presupuestarios	Reasignación del presupuesto por contingencias
PROPÓSITO	El Municipio de Piaxtla se beneficia de acciones en materia de Seguridad Pública y Protección Civil.	Proporción de acciones institucionales para el fortalecimiento de la Seguridad Pública, diferenciadas por sexo de la población beneficiaria o del personal operativo	Reportes de trabajo de los responsables de la ejecución de los programas presupuestarios	Reasignación del presupuesto por contingencias
	1 Acciones de prevención y reacción en materia de Seguridad Pública y Protección Civil implementadas	Proporción de acciones institucionales de prevención y reacción implementadas, diferenciadas por sexo de la población beneficiaria o del personal participante	Reportes de trabajo de los responsables de la ejecución de los programas presupuestarios	Reasignación del presupuesto por contingencias
	2 Acciones en materia de equipamiento y adiestramiento de los elementos que integran la Corporación de Seguridad Pública realizadas	Proporción de acciones institucionales de equipamiento y adiestramiento ejecutadas, diferenciadas por sexo de las personas beneficiarias	Reportes de trabajo de los responsables de la ejecución de los programas presupuestarios	Reasignación del presupuesto por contingencias
COMPONENTES	1.1 Ejecución de programas de recorridos de vigilancia y prevención de la delincuencia.			

ACTIVIDADES (COMPONENTE 1)	1.2	Ejecución de programas de recorrido y vigilancia en las escuelas	Proporción de acciones institucionales de prevención y reacción implementadas, diferenciadas por sexo de la población beneficiaria o del personal participante	Reportes de trabajo de los responsables de la ejecución de los programas presupuestarios	Reasignación del presupuesto por contingencias
	1.3	Ejecución de programas de prevención y reacción ante la comisión de faltas administrativas			
	1.4	Realización de pagos al Centro Penitenciario Distrital.			
	2.1	Dotación de equipamiento al personal que integra la Corporación de Seguridad Pública			
	2.2	Implementación de programas de adiestramiento para el personal que integra la Corporación de Seguridad Pública			
ACTIVIDADES (COMPONENTE 2)	2.3	Ejecución de un programa de seguimiento a las acciones que promuevan la igualdad entre hombres y mujeres	Proporción de acciones institucionales de equipamiento y adiestramiento ejecutadas, diferenciadas por sexo de las personas beneficiarias	Reportes de trabajo de los responsables de la ejecución de los programas presupuestarios	Reasignación del presupuesto por contingencias
	2.4	Prestación de servicios preventivos a los vehículos oficiales de Seguridad Pública			

Aprobado:	Modificado:	Devengado:	Ejercido
\$ 2,342,499.68	\$ 2,342,499.68	\$ 595,605.99	\$ 595,605.99

Fuente de Financiamiento									
1.1 Recursos Fiscales;	Otro	Especificar:	1.1 Recursos Fiscales;	Participacione	Especificar:	1.1 Recursos Fiscales;	FORTAMUN	Especificar:	Especificar:
\$		N/A		\$	N/A			N/A	
	10,672.00	\$		584,933.99	\$			-	\$

Clasificación Administrativa	Clasificación Funcional y Programática		
	Finalidad	Función	Subfunción
3.0.0.0.0 SECTOR PÚBLICO MUNICIPAL 3.1.0.0.0 SECTOR PÚBLICO NO FINANCIERO 3.1.1.0.0 GOBIERNO GENERAL MUNICIPAL 3.1.1.1.0 Gobierno Municipal	1 GOBIERNO	1.7. ASUNTOS DE ORDEN PÚBLICO Y DE SEGURIDAD INTERIOR	1.7.1 Policía
			E1P125 PROTECCION CIUDADANA Y ESTADO DE DERECHO.

ESTADOS UNIDOS MEXICANOS
GOBIERNO DEL ESTADO DE PUEBLA
SECRETARÍA DE ECONOMÍA
SUBSECRETARÍA DE HACIENDA Y CRÉDITO PÚBLICO
DIRECCIÓN GENERAL DE ADMINISTRACIÓN Y FINANZAS
CONTADORIA MUNICIPAL
H. AYUNTAMIENTO
PIAXTLA, PUE.
2024-2027

ESTADOS UNIDOS MEXICANOS
GOBIERNO DEL ESTADO DE PUEBLA
SECRETARÍA DE ECONOMÍA
SUBSECRETARÍA DE HACIENDA Y CRÉDITO PÚBLICO
DIRECCIÓN GENERAL DE ADMINISTRACIÓN Y FINANZAS
CONTADORIA MUNICIPAL
H. AYUNTAMIENTO
PIAXTLA, PUE.
2024-2027

ESTADOS UNIDOS MEXICANOS
GOBIERNO DEL ESTADO DE PUEBLA
SECRETARÍA DE ECONOMÍA
SUBSECRETARÍA DE HACIENDA Y CRÉDITO PÚBLICO
DIRECCIÓN GENERAL DE ADMINISTRACIÓN Y FINANZAS
CONTADORIA MUNICIPAL
H. AYUNTAMIENTO
PIAXTLA, PUE.
2024-2027



Ficha Técnica del Programa presupuestario

FIN

Reporte: Segundo Trimestre

Ficha Técnica de Seguimiento de Indicadores (FTSI)

Nombre del Municipio:	Municipio de Piaxtla, Puebla						
Resumen Narrativo de la MIR:	Contribuir a la seguridad a los ciudadanos mediante la prevención y combate de la delincuencia fortaleciendo las acciones en materia de Seguridad Pública y Protección Civil.						
Datos de identificación del Programa Institucional							
Programa Presupuestario:	Protección Ciudadana y Estado de Derecho						
Dependencia o Entidad responsable del Pp:	Regiduría de Gobernación, Justicia, Seguridad Pública y Protección Civil, Regiduría de Salud y Asistencia Pública						
Datos de identificación del Indicador							
Nombre del indicador:	Proporción de acciones institucionales para el fortalecimiento de la Seguridad Pública, diferenciadas por sexo de la población beneficiaria o del personal operativo capacitado o equipado			Tipo de indicador:	Estratégicos		
Descripción ¿qué mide el indicador?	Mide la proporción de acciones en materia de seguridad pública que han sido dirigidas a diferenciación por sexo, ya sea hacia la ciudadanía beneficiaria o hacia el personal operativo (como policías, personal capacitado o equipado). Permite identificar brechas en la atención, participación o formación de mujeres y hombres en temas de seguridad.			Dimensión del indicador:	Eficacia		
Unidad de medida:	Acciones			Unidad Responsable del indicador de FIN:	Regiduría de Gobernación, Justicia, Seguridad Pública y Protección Civil, Regiduría de Igualdad de Género.		
Método de cálculo o fórmula del indicador:	(Variable 1 / Variable 2) * 100		Algoritmo	Numerador (Variable 1)	Número de acciones en materia de seguridad pública dirigidas a personas de un sexo específico (ya sea población beneficiaria o personal operativo).		
				Denominador (Variable 2)	Total de acciones institucionales para el fortalecimiento de la Seguridad Pública ejecutadas.		
Medios de verificación de las variables							
Numerador (Variable 1)	Reportes de trabajo de los responsables de la ejecución de los programas presupuestarios						
Denominador (Variable 2)	Reportes de trabajo de los responsables de la ejecución de los programas presupuestarios						
Características del indicador							
	Claridad	Relevancia	Economía	Monitoreable	Adecuado	Aporte marginal	
	X	X	X	X	X	X	
Justificación del cumplimiento de las características CREMAA	El indicador resulta ser claro toda vez que no existen dudas respecto de lo que se busca medir		El indicador resulta ser relevante toda vez que aporta información asociada con el programa		El indicador resulta ser económico toda vez que la información esta disponible a un costo razonable		El indicador resulta ser monitoriable toda vez que sus medios de verificación son precisos
	El indicador resulta ser adecuado toda vez que aporta información suficiente respecto del desempeño		El indicador resulta ser adicional				

Ficha Técnica del Programa presupuestario

FIN



Ficha Técnica de Seguimiento de Indicadores (FTSI)

Determinación de Metas						
Linea base	Valor	Año	Periodicidad:	Trimestral		
	No disponible	No disponible	Sentido del indicador:	Ascendente	Comportamiento del indicador:	Regular
Metas Anuales						
Ejercicio fiscal:	2025	2026	2027	Acumulada (metas de la Administración)		
Programada	100	100	100	100	Observaciones y/o comentarios	
Realizada						

Programación de Metas subanuales													
Metas	1er Trimestre			2do Trimestre			3ro Trimestre			4to Trimestre			Meta Anual (acumulada)
	Ene	Feb	Mar	Abr	May	Jun	Jul	Ago	Sep	Oct	Nov	Dic	
Programada (Variable 1)	100	100	100	100	100	100	100	100	100	100	100	100	1200
Programada (Variable 2)	100	100	100	100	100	100	100	100	100	100	100	100	1200
Realizado (Variable 1)	100	100	100	100	100	100							600
Realizado (Variable 2)	100	100	100	100	100	100							600
Parámetros de semaforización	Menor a 80%	Critico	Mayor o igual a 80% y menor a 90%	En riesgo	Mayor o igual a 90% y Menor o igual a 110%	Aceptable	Mayor a 110% y menor o igual 120%	En riesgo	Mayor a 120%	Critico	Cumplimiento del indicador (Realizado entre lo programado)		50%
Explicaciones y causas de las variaciones al incumplimiento de la programación													

ESTADOS UNIDOS MEXICANOS
C. MIGUEL GONZALEZ AGUILAR
CONTADORIA MUNICIPAL
H. AYUNTAMIENTO PIAXTLA, PUE.
2024-2027

ESTADOS UNIDOS MEXICANOS
C. MIGUEL GONZALEZ AGUILAR
TESORERIA MUNICIPAL
H. AYUNTAMIENTO PIAXTLA, PUE.
2024-2027

ESTADOS UNIDOS MEXICANOS
C. MIGUEL ANGEL MACEDO GARCIA
PRESIDENTE MUNICIPAL
H. AYUNTAMIENTO PIAXTLA, PUE.
2024-2027



Ficha Técnica del Programa presupuestario

PROPÓSITO

Ficha Técnica de Seguimiento de Indicadores (FTSI)

Nombre del Municipio:	Municipio de Piaxtla, Puebla					
Resumen Narrativo de la MIR:	El Municipio de Piaxtla se beneficia de acciones en materia de Seguridad Pública y Protección Civil.					
Datos de identificación del Programa Institucional						
Programa Presupuestario:	Protección Ciudadana y Estado de Derecho					
Dependencia o Entidad responsable del Pp:	Regiduría de Gobernación, Justicia, Seguridad Pública y Protección Civil, Regiduría de Salud y Asistencia Pública					
Datos de identificación del indicador						
Nombre del indicador:	Proporción de acciones institucionales para el fortalecimiento de la Seguridad Pública, diferenciadas por sexo de la población beneficiaria o del personal operativo			Tipo de indicador:	Estratégicos	
Descripción ¿qué mide el indicador?	Mide la proporción de acciones realizadas para fortalecer la seguridad pública (como capacitación, equipamiento, operativos, acciones preventivas, etc.) diferenciadas por sexo, ya sea de las personas beneficiarias o del personal operativo capacitado. Permite identificar si hay equidad en el acceso y participación de mujeres, hombres u otras identidades en la implementación y recepción de dichas acciones.			Dimensión del indicador:	Eficacia	
Unidad de medida:	Acciones			Unidad Responsable del indicador de PROPÓSITO:	Regiduría de Gobernación, Justicia, Seguridad Pública y Protección Civil, Regiduría de Igualdad de Género.	
Método de cálculo o Fórmula del Indicador:	(Variable 1 / Variable 2) * 100	Algoritmo	Numerador (Variable 1)	Denominador (Variable 2)	Total de acciones institucionales para el fortalecimiento de la Seguridad Pública ejecutadas.	
Medios de verificación de las variables						
Numerador (Variable 1)	Reportes de trabajo de los responsables de la ejecución de los programas presupuestarios					
Denominador (Variable 2)	Reportes de trabajo de los responsables de la ejecución de los programas presupuestarios					
Características del indicador						
	Claridad	Relevancia	Economía	Monitoreable	Adecuado	Aporte marginal
	X	X	X	X	X	X
Justificación del cumplimiento de las características CREMAA	El indicador resulta ser claro toda vez que no existen dudas respecto de lo que se busca medir		El indicador resulta ser relevante toda vez que aporta información asociada con el programa		El indicador resulta ser económico toda vez que la información esta disponible a un costo razonable	
	El indicador resulta ser monitorable toda vez que sus medios de verificación son precisos e inequívocos		El indicador resulta ser adecuado toda vez que aporta información suficiente respecto del desempeño del programa		El indicador provee información adicional	



Ficha Técnica de Seguimiento de Indicadores

Reporte: Primer Trimestre

COMPONENTE 1

Ficha Técnica de Seguimiento de Indicadores (FTSI)

Municipio de Piaxtla, Puebla

Nombre del Municipio:									
Resumen Narrativo de la MIR:									
Acciones de prevención y reacción en materia de Seguridad Pública y Protección Civil Implementadas									
Datos de identificación del Programa Institucional									
Programa Presupuestario:									
Unidad responsable:									
Regiduría de Gobernación, Justicia, Seguridad Pública y Protección Civil, Regiduría de Salubridad Y Asistencia Pública									
Protección Ciudadana y Estado de Derecho									
Datos de identificación del indicador									
Nombre del indicador:		Proporción de acciones institucionales de prevención y reacción implementadas, diferenciadas por sexo de la población beneficiaria o del personal participante				Tipo de indicador:		Gestión	
Descripción ¿qué mide el indicador?		Mide la proporción de acciones orientadas a la prevención y reacción ante situaciones de riesgo, emergencia o conflicto (como simulacros, operativos, capacitaciones, protocolos de actuación, etc.), clasificadas según el sexo de las personas beneficiarias o del personal participante. Permite identificar si existe equidad en la participación y atención.				Dimensión del indicador:		Eficacia	
Unidad de medida:		Acciones				Unidad Responsable del indicador del Componente 1:		Regiduría de Gobernación, Justicia, Seguridad Pública y Protección Civil, Regiduría de Igualdad de Género.	
Método de cálculo o fórmula del indicador:		(Variable 1 / Variable 2) * 100		Argumento (Variable 1)		Argumento (Variable 2)		Número de acciones de prevención y reacción dirigidas o ejecutadas con participación de personas de un sexo específico.	
Total de acciones institucionales de prevención y reacción ejecutadas.									
Medio de verificación de las variables									
Reportes de trabajo de los responsables de la ejecución de los programas presupuestarios									
Reportes de trabajo de los responsables de la ejecución de los programas presupuestarios									
Características del indicador									
Claridad		Relevancia		Economía		Monitoreable		Adecuado	
X		X		X		X		X	
Justificación del cumplimiento de las características CREMAA		El indicador resulta ser claro toda vez que no existen dudas respecto de lo que se busca medir		El indicador resulta ser relevante toda vez que aporta información asociada con el programa		El indicador resulta ser económico toda vez que la información esta disponible a un costo razonable		El indicador resulta ser monitorizable toda vez que sus medios de verificación son precisos e inequívocos	
El indicador resulta ser adecuado toda vez que aporta información suficiente respecto del desempeño del programa		El indicador provee información adicional							
Determinación de Metas									
Línea base		Valor		Año		Periodicidad:		Trimestral	
		No disponible		No disponible		Sentido del indicador:		Comportamiento del indicador:	
Metas Anuales									
Ejercicio fiscal:		2025		2026		2027		Acumulada	
Programada		100		100		100		100	
Observaciones y/o comentarios									

Realizada		
-----------	--	--

Programación de Metas subanuales

Metas	1er Trimestre			2do Trimestre			3ro Trimestre			4to Trimestre			Meta acumulada
	Ene	Feb	Mar	Abr	May	Jun	Jul	Ago	Sep	Oct	Nov	Dic	
Programada (Variable 1)	100	100	100	100	100	100	100	100	100	100	100	100	1200
Programada (Variable 2)	100	100	100	100	100	100	100	100	100	100	100	100	1200
Realizado (Variable 1)	100	100	100	100	100	100							600
Realizado (Variable 2)	100	100	100	100	100	100							600
Parámetros de semáforización	Menor a 60%	Crítico	Mayor o igual a 80% y menor a 90%	En riesgo	Mayor o igual a 50% y Menor o igual a10%	Aceptable	Mayor a 110% y menor o igual 120%	En riesgo	Mayor a 120%	Crítico	Cumplimiento del indicador (Realizado entre lo programado)		50%

Explicaciones y causas de las variaciones al incumplimiento de la programación	09	 PRESIDENTE
--	----	--

[illegible]

H. AYUNTAMIENTO
PIAXTLA, PUE.
2024-2027

Revisó *[Firma]*
COMITIZADO
TESORERÍA
MUNICIPAL

H. AYUNTAMIENTO
PIAXTLA, PUE.
2024-2027

Autorizaci3n
C. MIGUEL ANGEL MADRUGA

MUNICIPAL
H. AYUNTAMIENTO
PIAXTLA, PUE.
2024-2027



Ficha Técnica de Seguimiento de Indicadores

Reporte: Segundo Trimestre

COMPONENTE 2

Ficha Técnica de Seguimiento de Indicadores (FTSI)

Municipio de Piaxtla, Puebla

Acciones en materia de equipamiento y adiestramiento de los elementos que integran la Corporación de Seguridad Pública realizadas

Datos de identificación del Programa Institucional

Protección Ciudadana y Estado de Derecho
Regiduría de Gobernación, Justicia, Seguridad Pública y Protección Civil, Regiduría de Salubridad y Asistencia Pública

Datos de identificación del indicador

Nombre del indicador:	Proporción de acciones institucionales de equipamiento y adiestramiento ejecutadas, diferenciadas por sexo de las personas beneficiarias				Tipo de indicador:	Gestión
Descripción ¿qué mide el indicador?	Mide la proporción de acciones orientadas a brindar equipamiento, herramientas o procesos de capacitación (adiestramiento) a personas beneficiarias, diferenciando por sexo. Permite identificar si existe equidad en el acceso a estos recursos entre mujeres, hombres u otras entidades.				Dimensión del indicador:	Eficacia
Unidad de medida:	Acciones				Unidad Responsable del indicador del Componente 2:	Regiduría de Gobernación, Justicia, Seguridad Pública y Protección Civil, Regiduría de Igualdad de Género.
Método de cálculo o fórmula del indicador:	$\frac{\text{Variable 1}}{\text{Variable 2}} \times 100$				Algoritmo	Número de acciones de equipamiento y adiestramiento dirigidas a personas de un sexo específico. Total de acciones de equipamiento y adiestramiento ejecutadas.

Numerador (Variable 1)	Reportes de trabajo de los responsables de la ejecución de los programas presupuestarios					
Numerador (Variable 2)	Reportes de trabajo de los responsables de la ejecución de los programas presupuestarios					

Características del indicador	Cantidad	Relevancia	Economía	Monitoreable	Adecuado	Aporte marginal
	X	X	X	X	X	X
Justificación del cumplimiento de las características CREMAA	El indicador resulta ser claro toda vez que no existen dudas respecto de lo que se busca medir		El indicador resulta ser relevante toda vez que aporta información asociada con el programa		El indicador resulta ser económico toda vez que la información esta disponible a un costo razonable	
					El indicador resulta ser monitoriable toda vez que sus medios de verificación son precisos e inequívocos	
					El indicador resulta ser adecuado toda vez que aporta información suficiente respecto del desempeño del programa	
					El indicador provee información adicional	

Determinación de Metas						
Linea base	Valor	Año	Periodicidad:	Trimestral		
	No disponible	No disponible	Sentido del indicador:	Ascendente	Comportamiento del indicador:	Regular
Metas Anuales						
Ejercicio fiscal:	2025	2026	2027	Acumulada		
Programada	100	100	100	100		
Realizada				Observaciones y/o comentarios		

Programación de Metas subanuales

Metas	1er Trimestre			2do Trimestre			3ro Trimestre			4to Trimestre			Meta acumulada
	Ene	Feb	Mar	Abr	May	Jun	Jul	Ago	Sep	Oct	Nov	Dic	
Programada (Variable 1)	100	100	100	100	100	100	100	100	100	100	100	100	1200
Programada (Variable 2)	100	100	100	100	100	100	100	100	100	100	100	100	1200
Realizado (Variable 1)	100	100	100	100	100	100							600
Realizado (Variable 2)	100	100	100	100	100	100							600
Parámetros de semaforización	Menor a 80%	Crítico	Mayor o igual a 80% y menor a 90%	En riesgo	Mayor o igual a 90% y menor a 110%	Aceptable	Mayor a 110% y menor o igual 120%	En riesgo	Mayor a 120%	Crítico	Cumplimiento del indicador (Realizado entre lo programado)		50%

Resumen Narrativo	Unidad de medida	1er Trimestre			2do Trimestre			3ro Trimestre			4to Trimestre			Meta acumulada
		Ene	Feb	Mar	Abr	May	Jun	Jul	Ago	Sep	Oct	Nov	Dic	
1.- Dotación de equipamiento al personal que integra la Corporación de Seguridad Pública.	Equipo	Progr. 1								1				2
2.- Implementación de programas de capacitación y/o adiestramiento para el personal que integra la Corporación de Seguridad Pública.	Programa	Progr. 1				1		1				1		3
3.- Ejecución de un programa de seguimiento a las acciones que promuevan la igualdad entre hombres y mujeres.	Programa	Progr. 1	1	1	1	1	1	1	1	1	1	1	1	12
4.- Prestación de servicios preventivos a los vehículos oficiales de Seguridad Pública.	Servicio	Progr. 1	1		1		1		1		1		1	6
5.-		Progr. 1					1							3

Explicaciones y causas de las variaciones al incumplimiento de la programación



Elaboró

COORDINADORIA MUNICIPAL


H. AYUNTAMIENTO
PIAXTLA, PUE.
2024-2027



Revisó

TESORERÍA MUNICIPAL

H. AYUNTAMIENTO
PIAXTLA, PUE.
2024-2027



Autorizó

PRESIDENTE MUNICIPAL

H. AYUNTAMIENTO
PIAXTLA, PUE.
2024-2027