

M(CIPIO DE TLACOTEPEC DE BENITO DE JUÁ) PUEBLA

ESTADO ANALÍTICO DEL EJERCICIO DEL PRESUPUESTO DE EGRESOS
 CLASIFICACIÓN POR OBJETO DEL GASTO (CAPÍTULO Y CONCEPTO)
 Del 1 de Enero al 30 de Junio de 2017
 (Cifras en pesos)

Concepto	Egreso Aprobado (1)	Ampliaciones/Reducciones (2)	Egreso Modificado (3=1+2)	Egreso Devengado (4)	Egreso Pagado (5)	Subejercicio (6=3-4)
1 SERVICIOS PERSONALES	26,067,275.00	320,000.00	26,387,275.00	13,514,002.11	11,563,135.52	12,873,272.89
1.1 REMUNERACIONES AL PERSONAL DE CARÁCTER PERMANENTE	25,067,275.00	0.00	25,067,275.00	13,194,002.11	11,243,135.52	11,893,272.89
1.2 REMUNERACIONES AL PERSONAL DE CARÁCTER TRANSITORIO	0.00	0.00	0.00	0.00	0.00	0.00
1.3 REMUNERACIONES ADICIONALES Y ESPECIALES	980,000.00	0.00	980,000.00	0.00	0.00	980,000.00
1.4 SEGURIDAD SOCIAL	0.00	0.00	0.00	0.00	0.00	0.00
1.5 OTRAS PRESTACIONES SOCIALES Y ECONÓMICAS	0.00	320,000.00	320,000.00	320,000.00	320,000.00	0.00
1.6 PREVISIONES	0.00	0.00	0.00	0.00	0.00	0.00
1.7 PAGO DE ESTÍMULOS A SERVIDORES PÚBLICOS	0.00	0.00	0.00	0.00	0.00	0.00
2 MATERIALES Y SUMINISTROS	4,012,107.00	1,303,457.28	5,315,564.28	4,247,572.28	4,247,572.28	1,067,992.00
2.1 MATERIALES DE ADMINISTRACIÓN, EMISIÓN DE DOCUMENTOS Y ARTÍCULOS OFICIALES	1,380,507.00	131,502.72	1,512,009.72	623,710.65	623,710.65	888,299.07
2.2 ALIMENTOS Y UTENSILIOS	26,000.00	1,856.00	27,856.00	59,595.70	59,595.70	-31,739.70
2.3 MATERIAS PRIMAS Y MATERIALES DE PRODUCCIÓN Y COMERCIALIZACIÓN	0.00	1,359,400.00	1,359,400.00	1,359,400.00	1,359,400.00	0.00
2.4 MATERIALES Y ARTÍCULOS DE CONSTRUCCIÓN Y DE REPARACIÓN	0.00	50,000.00	50,000.00	78,424.94	78,424.94	-28,424.94
2.5 PRODUCTOS QUÍMICOS, FARMACÉUTICOS Y DE LABORATORIO	62,000.00	0.00	62,000.00	73,405.91	73,405.91	-11,405.91
2.6 COMBUSTIBLES, LUBRICANTES Y ADITIVOS	2,227,500.00	-386,701.44	1,840,798.56	1,822,226.70	1,822,226.70	18,571.86
2.7 VESTUARIO, BLANCOS, PRENDAS DE PROTECCIÓN Y ARTÍCULOS DEPORTIVOS	100,000.00	161,400.00	261,400.00	178,183.54	178,183.54	83,216.46
2.8 MATERIALES Y SUMINISTROS PARA SEGURIDAD PÚBLICA	0.00	1,000.00	1,000.00	348.00	348.00	652.00
2.9 HERRAMIENTAS, REFACCIONES Y ACCESORIOS MENORES	216,100.00	-15,000.00	201,100.00	52,276.84	52,276.84	148,823.16
3 SERVICIOS GENERALES	20,599,779.00	2,227,096.31	22,826,875.31	15,665,236.76	15,467,787.94	7,161,638.55
3.1 SERVICIOS BÁSICOS	6,690,000.00	156,352.10	6,846,352.10	3,718,387.25	3,718,387.25	3,127,964.85
3.2 SERVICIOS DE ARRENDAMIENTO	728,450.00	323,099.44	1,051,549.44	1,161,628.87	1,161,628.87	-110,079.43
3.3 SERVICIOS PROFESIONALES, CIENTÍFICOS, TÉCNICOS Y OTROS SERVICIOS	1,628,000.00	1,838,299.06	3,466,299.06	2,304,988.34	2,304,988.34	1,161,310.72
3.4 SERVICIOS FINANCIEROS, BANCARIOS Y COMERCIALES	12,000.00	17,068.21	29,068.21	25,682.29	25,682.29	3,385.92

M(CIPIO DE TLACOTEPEC DE BENITO DE JUÁ Z PUEBLA

ESTADO ANALÍTICO DEL EJERCICIO DEL PRESUPUESTO DE EGRESOS
 CLASIFICACIÓN POR OBJETO DEL GASTO (CAPÍTULO Y CONCEPTO)
 Del 1 de Enero al 30 de Junio de 2017
 (Cifras en pesos)

Concepto	Egreso Aprobado (1)	Ampliaciones/Reducciones (2)	Egreso Modificado (3=1+2)	Egreso Devengado (4)	Egreso Pagado (5)	Subejercicio (6=3-4)
3.5 SERVICIOS DE INSTALACIÓN, REPARACIÓN, MANTENIMIENTO Y CONSERVACIÓN	4,165,554.00	-198,646.86	3,966,907.14	1,378,249.72	1,378,249.72	2,588,657.42
3.6 SERVICIOS DE COMUNICACIÓN SOCIAL Y PUBLICIDAD	427,000.00	-56,000.00	371,000.00	7,641.82	7,641.82	363,358.18
3.7 SERVICIOS DE TRASLADO Y VIÁTICOS	415,000.00	0.00	415,000.00	99,586.51	99,586.51	315,413.49
3.8 SERVICIOS OFICIALES	4,904,775.00	-452,060.20	4,452,714.80	6,535,691.76	6,535,691.76	-2,082,976.96
3.9 OTROS SERVICIOS GENERALES	1,629,000.00	598,984.56	2,227,984.56	433,380.20	235,931.38	1,794,604.36
4 TRANSFERENCIAS, ASIGNACIONES, SUBSIDIOS Y OTRAS AYUDAS	5,690,500.00	93,545.47	5,784,045.47	3,859,952.83	3,859,289.33	1,924,092.64
4.1 TRANSFERENCIAS INTERNAS Y ASIGNACIONES AL SECTOR PÚBLICO	0.00	0.00	0.00	0.00	0.00	0.00
4.2 TRANSFERENCIAS AL RESTO DEL SECTOR PÚBLICO	0.00	0.00	0.00	0.00	0.00	0.00
4.3 SUBSIDIOS Y SUBVENCIONES	0.00	0.00	0.00	0.00	0.00	0.00
4.4 AYUDAS SOCIALES	5,690,500.00	93,545.47	5,784,045.47	3,859,952.83	3,859,289.33	1,924,092.64
4.5 PENSIONES Y JUBILACIONES	0.00	0.00	0.00	0.00	0.00	0.00
4.6 TRANSFERENCIAS A FIDEICOMISOS, MANDATOS Y OTROS ANÁLOGOS	0.00	0.00	0.00	0.00	0.00	0.00
4.7 TRANSFERENCIAS A LA SEGURIDAD SOCIAL	0.00	0.00	0.00	0.00	0.00	0.00
4.8 DONATIVOS	0.00	0.00	0.00	0.00	0.00	0.00
4.9 TRANSFERENCIAS AL EXTERIOR	0.00	0.00	0.00	0.00	0.00	0.00
5 BIENES MUEBLES, INMUEBLES E INTANGIBLES	1,320,000.00	66,000.00	1,386,000.00	1,129,838.32	1,129,838.32	256,161.68
5.1 MOBILIARIO Y EQUIPO DE ADMINISTRACIÓN	500,000.00	0.00	500,000.00	451,694.32	451,694.32	48,305.68
5.2 MOBILIARIO Y EQUIPO EDUCACIONAL Y RECREATIVO	0.00	16,000.00	16,000.00	15,544.00	15,544.00	456.00
5.3 EQUIPO E INSTRUMENTAL MÉDICO Y DE LABORATORIO	0.00	0.00	0.00	0.00	0.00	0.00
5.4 VEHÍCULOS Y EQUIPO DE TRANSPORTE	0.00	0.00	0.00	541,900.00	541,900.00	-541,900.00
5.5 EQUIPO DE DEFENSA Y SEGURIDAD	820,000.00	0.00	820,000.00	0.00	0.00	820,000.00
5.6 MAQUINARIA, OTROS EQUIPOS Y HERRAMIENTAS	0.00	50,000.00	50,000.00	120,700.00	120,700.00	-70,700.00
5.7 ACTIVOS BIOLÓGICOS	0.00	0.00	0.00	0.00	0.00	0.00
5.8 BIENES INMUEBLES	0.00	0.00	0.00	0.00	0.00	0.00
5.9 ACTIVOS INTANGIBLES	0.00	0.00	0.00	0.00	0.00	0.00
6 INVERSIÓN PÚBLICA	74,549,507.00	-4,010,099.06	70,539,407.94	6,822,203.33	6,822,203.33	63,717,204.61
6.1 OBRA PÚBLICA EN BIENES DE DOMINIO	59,210,550.00	-4,010,099.06	55,200,450.94	6,209,344.84	6,209,344.84	48,991,106.10

ESTADO ANALÍTICO DEL EJERCICIO DEL PRESUPUESTO DE EGRESOS
CLASIFICACIÓN POR OBJETO DEL GASTO (CAPÍTULO Y CONCEPTO)

Del 1 de Enero al 30 de Junio de 2017

(Cifras en pesos)

Concepto	Egreso Aprobado (1)	Ampliaciones/Reducciones (2)	Egreso Modificado (3=1+2)	Egreso Devengado (4)	Egreso Pagado (5)	Subejercicio (6=3-4)
PÚBLICO						
6.2 OBRA PÚBLICA	15,338,957.00	0.00	15,338,957.00	612,858.49	612,858.49	14,726,098.51
6.3 PROYECTOS PRODUCTIVOS Y ACCIONES DE FOMENTO	0.00	0.00	0.00	0.00	0.00	0.00
7 INVERSIONES FINANCIERAS Y OTRAS PROVISIONES	0.00	0.00	0.00	0.00	0.00	0.00
7.1 INVERSIONES PARA EL FOMENTO DE ACTIVIDADES PRODUCTIVAS	0.00	0.00	0.00	0.00	0.00	0.00
7.2 ACCIONES Y PARTICIPACIONES DE CAPITAL	0.00	0.00	0.00	0.00	0.00	0.00
7.3 COMPRA DE TÍTULOS Y VALORES	0.00	0.00	0.00	0.00	0.00	0.00
7.4 CONCESIÓN DE PRÉSTAMOS	0.00	0.00	0.00	0.00	0.00	0.00
7.5 INVERSIONES EN FIDEICOMISOS, MANDATOS Y OTROS ANÁLOGOS	0.00	0.00	0.00	0.00	0.00	0.00
7.6 OTRAS INVERSIONES FINANCIERAS	0.00	0.00	0.00	0.00	0.00	0.00
7.9 PROVISIONES PARA CONTINGENCIAS Y OTRAS EROGACIONES ESPECIALES	0.00	0.00	0.00	0.00	0.00	0.00
8 PARTICIPACIONES Y APORTACIONES	0.00	0.00	0.00	0.00	0.00	0.00
8.1 PARTICIPACIONES	0.00	0.00	0.00	0.00	0.00	0.00
8.3 APORTACIONES	0.00	0.00	0.00	0.00	0.00	0.00
8.5 CONVENIOS	0.00	0.00	0.00	0.00	0.00	0.00
9 DEUDA PÚBLICA	0.00	0.00	0.00	0.00	0.00	0.00
9.1 AMORTIZACIÓN DE LA DEUDA PÚBLICA	0.00	0.00	0.00	0.00	0.00	0.00
9.2 INTERESES DE LA DEUDA PÚBLICA	0.00	0.00	0.00	0.00	0.00	0.00
9.3 COMISIONES DE LA DEUDA PÚBLICA	0.00	0.00	0.00	0.00	0.00	0.00
9.4 GASTOS DE LA DEUDA PÚBLICA	0.00	0.00	0.00	0.00	0.00	0.00
9.5 COSTO POR COBERTURAS	0.00	0.00	0.00	0.00	0.00	0.00
9.6 APOYOS	0.00	0.00	0.00	0.00	0.00	0.00
9.9 ADEUDOS DE EJERCICIOS FISCALES ANTERIORES (ADEEAS)	0.00	0.00	0.00	0.00	0.00	0.00
TOTAL DEL GASTO	132,239,168.00	0.00	132,239,168.00	45,238,805.63	43,089,826.72	87,000,362.37


Bajo protesta de decir verdad declaramos que los Estados Financieros y sus notas,

MUNICIPIO DE TLACOTEPEC DE BENITO DE JUÁREZ PUEBLA


ESTADO ANALÍTICO DEL EJERCICIO DEL PRESUPUESTO DE EGRESOS
CLASIFICACIÓN POR OBJETO DEL GASTO (CAPÍTULO Y CONCEPTO)
Del 1 de Enero al 30 de Junio de 2017
(Cifras en pesos)

son razonablemente correctos y son responsabilidad del emisor.



PRESIDENCIA
MUNICIPAL
TLACOTEPEC DE
BENITO JUÁREZ
PUEBLA
2014 - 2018


C. PABLO PEREZ MACEDA

PRESIDENTE MUNICIPAL CONSTITUCIONAL


LIC. ANSEL GABRIEL CID ROJAS

SECRETARIO GENERAL


TLACOTEPEC DE
BENITO JUÁREZ
PUEBLA
2014 - 2018


C. LUCERO FÁTIMA RODRÍGUEZ HERNÁNDEZ

TESORERO MUNICIPAL

TESORERÍA
TLACOTEPEC DE
BENITO JUÁREZ
PUEBLA
2014 - 2018