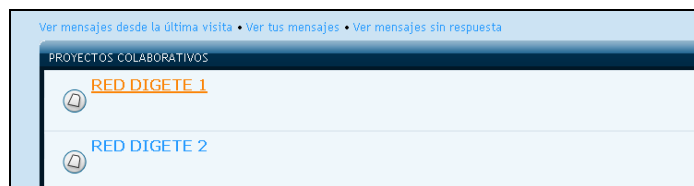
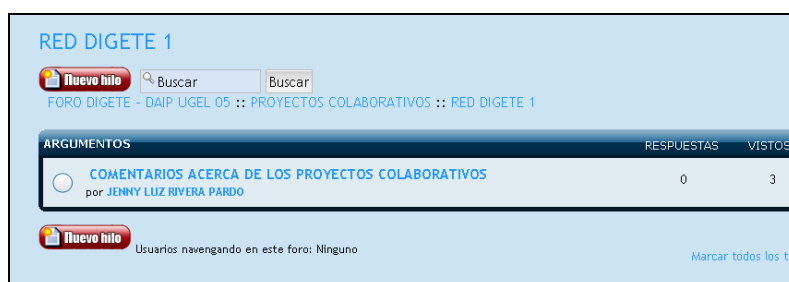


MANUAL PARA PUBLICAR UN TEMA DE DISCUSIÓN EN EL FORO

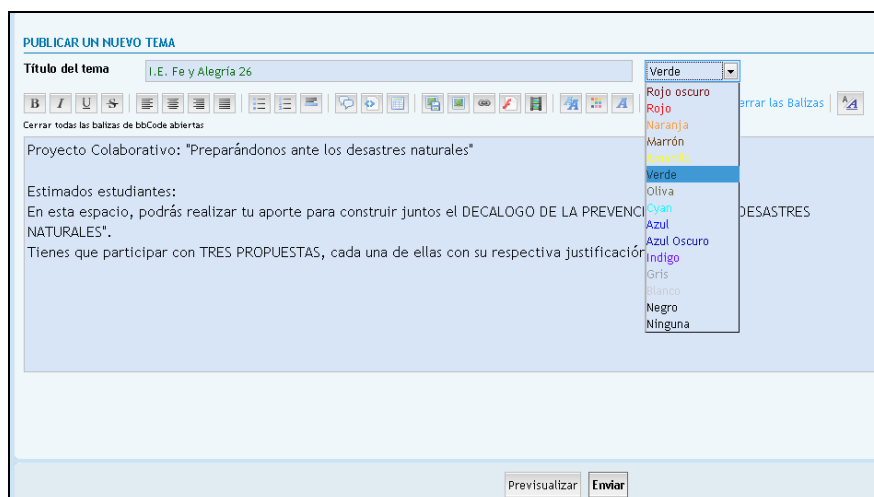
1. Ingresar con su usuario y contraseña
2. Ingresar a la RED DIGETE que le corresponde.



3. Hacer clic en el ícono NUEVO HILO



4. Empezar a publicar. Ten en cuenta las siguientes indicaciones:
 - a) **TÍTULO DEL TEMA:** Escribir la Institución Educativa (Puedes elegir el color de fuente)
 - b) **CUERPO DEL TEMA:** Escribir el tema del proyecto colaborativo y a continuación las indicaciones para la discusión en el foro. Recuerda, que pueden ser preguntas, solicitar propuestas, sugerencias y/o recomendaciones; pedir un resumen de una investigación, etc, etc.



5. **PREVISUALIZAR:** Hacer clic en el ícono correspondiente.
6. **PUBLICAR:** Si el tema de discusión está completo, puedes publicarlo haciendo clic en **ENVIAR... y listo.**

PARTICIPACION DE LOS ESTUDIANTES EN EL FORO:

- ❖ Recuerda que tienen que inscribirse en el foro.
- ❖ Ingresar a la RED DIGETE
- ❖ Buscar su Institución Educativa y a participar (Ver Manual)