

ДИНА КОПЦЕВА

Как поехать учить английский за рубеж



2012

Содержание

Что нужно учитывать, оправляясь учить язык за рубеж.....	5
➤ С каким уровнем ехать.....	5
➤ Куда ехать.....	6
➤ С кем ехать.....	7
➤ На какой срок ехать.....	8
Варианты языкового путешествия.....	10
1. Языковая школа.....	10
➤ Выбор страны.....	10
➤ Выбор языковой школы.....	13
➤ Место проживания.....	17
➤ С каким уровнем знаний ехать и на какой срок.....	20
2. Самостоятельное путешествие.....	21
➤ К кому ехать.....	21
➤ Бронирование жилья.....	23
➤ Интересный вариант бесплатного размещения.....	25
➤ Покупка авиабилетов.....	27
➤ Получение визы.....	29
3. Учёба + работа.....	32
4. Волонтерство.....	34
Сравнительная таблица всех способов.....	36

Здравствуй, уважаемый читатель. Перед Вами уникальная в своём роде книга, подобной которой Вы не найдёте ни в магазине, ни в интернете (во всяком случае на момент её написания ничего подобного точно не было). Для меня это немного странно, потому что речь в ней пойдёт о таком очень интересном и увлекательном способе изучения языка, как обучение в стране, в которой на этом языке говорят. Возможно, пока в нашей стране ещё слишком мало людей, который бы учили язык таким способом и я рада, что отношусь к тем немногим счастливицам, которые рискнули махнуть в другую страну для изучения языка и не пожалели об этом.



Я на Мальте

Наверняка, путешествуя по просторам интернета, Вы не раз наталкивались на объявления по изучению иностранного языка за рубежом. Вот и я однажды узнала о том, что можно выучить язык, поехав в ту страну, в которой на нём говорят. И тогда это стала моей мечтой. Я начала искать больше информации об этом и выяснила, что удовольствие это достаточно недешёвое, но меня уже ничто не могло остановить. В течение нескольких месяцев я копила деньги на обучение и смогла осуществить свою мечту: я отправилась учить английский на Мальту на целых два месяца! К слову сказать, это было моё первое путешествие за границу и первый полёт на самолёте. Как я смогла пройти через это всё в

гордом одиночестве – для меня до сих пор загадка. Это путешествие на всю жизнь останется для меня как что-то необыкновенное, незабываемое.

Представляете, даже по прошествии шести лет мне снится Мальта, и я мечтаю туда съездить ещё раз хотя бы на несколько дней, чтобы вновь окунуться в эту весёлую, беззаботную, добродушную и вечно праздничную атмосферу. Я ещё не раз в этой книге буду упоминать о своём путешествии и, надеюсь, мои воспоминания не будут для Вас слишком утомительными.

Как я уже упомянула, учить язык за рубеж я отправилась через языковую школу и думала, что это единственно возможный вариант. Каково же было моё удивление, когда через какое-то время после возвращения я вдруг узнала о других более дешёвых, но не менее интересных способах изучения языка за рубежом. Именно о них и пойдёт речь в этой книге, хотя я, конечно же, расскажу и про языковые школы. Так что, прочитав эту книгу, Вы не только увидите, насколько реально учить язык за рубежом, но и выберете для себя наиболее подходящий вариант.

Ну а для начала я расскажу Вам о тех несомненных преимуществах, которые даёт подобный способ изучения иностранного.

- 1) Язык учится как бы сам собой. Вам не нужно тратить время на чтение текстов и прослушивание аудио курсов – со всем этим Вы будете постоянно сталкиваться в реальной жизни на протяжении всего дня.
- 2) Скорость изучения языка в языковой среде в несколько раз выше, чем у себя на родине при посещении интенсивных языковых курсов.
- 3) Вы сразу же начинаете учить живой разговорный язык. Ни для кого не секрет, что на многих курсах в нашей стране учат книжному варианту английского (а также, французского, испанского, итальянского и т.д.) и очень часто иностранцы, услышав нашу речь, удивляются, откуда мы набрались таких умных и старомодных слов.
- 4) Боязнь общения на иностранном пропадает в первые же дни, особенно если Вы попадёте в стрессовую ситуацию.
- 5) Это тот редкий случай, когда Вы ловите сразу двух потрясающих зайцев: легко и интересно изучаете иностранный язык и открываете для себя страну этого языка, живя в ней не как отдыхающий, не выходящий за территорию отеля, а как местный житель, впитывая уникальный колорит и обычаи этой страны.

Думаю, что на сегодняшний день просто не существует более лёгкого, интересного, а главное, стопроцентно эффективного способа изучения иностранного языка. Поэтому, если Вы действительно хотите выучить иностранный язык, тогда Вам нужно непременно дочитать эту книгу до конца. Думаю, что после её прочтения у Вас уже не останется никаких сомнений в том, что учить иностранный язык за рубежом намного проще и дешевле, чем Вы думали.

Что нужно учитывать, управляясь учить язык за рубеж

Но прежде чем рассказать Вам о различных способах языкового путешествия и о том, как такое путешествие организовать, я хотела бы поделиться с Вами тем, что нужно учитывать при подготовке такого путешествия.

С каким уровнем ехать

Прежде всего, хочется отметить главную ошибку многих людей, едущих учить язык за границу – это поездка с нулевыми знаниями языка. Делать этого ни в коем случае нельзя, потому что ничего, кроме пустой траты денег и сильнейшего стресса Вы не получите. Об этом я знаю на примере многих моих знакомых из разных стран, с которыми я познакомилась на Мальте. Все они ехали с нулевыми (или почти нулевыми) знаниями английского в надежде, что уже через несколько месяцев будут говорить на нём, как на своём родном. Увы, среди моих знакомых чуда не произошло ни у кого. Все они уже через несколько дней нашли своих соотечественников и практически всё время проводили с ними, т.к. общаться на английском с местными жителями и приезжими из других стран они не могли. Зачем нужно было тратить столько денег и времени, чтобы в другой стране общаться со своими же на своём же языке – лично мне не понятно. Также они, как

правило, старались никуда не ходить и не уезжать далеко от места жительства, т.к. боялись всех и вся.

Я же, как и многие другие, которые изначально хоть как-то владели языком, уже в первый день пребывания начала искать друзей из разных стран, с которыми пыталась объясняться на своём ломанном английском,



*Направо пойдёшь – в школу придёшь,
налево пойдёшь – домой попадёшь.*

на который, кстати, никто не обращает внимание. Также я не упускала возможность лишний раз пообщаться с местными жителями, которые не только очень добродушны и жизнерадостны, но и крайне любопытны. Абсолютно незнакомый человек, у которого Вы покупаете фрукты, расспросит о Вас и Вашей семье буквально всё, словно он Ваш хороший друг, а на следующий день, увидев Вас, будет кричать «Hello!» через всю улицу. Такая атмосфера располагает к постоянному общению, и очень быстро перестаёшь стесняться своего корявого английского, который заметно улучшается с каждым днём.

Так с какими же знаниями стоит ехать учить язык за рубеж? Ответ зависит от того, какой тип языкового путешествия Вы для себя выберете. Поэтому этот вопрос я буду подробно рассматривать при рассказе о каждом конкретном способе изучения языка за рубежом.

Куда ехать

Многие боятся ехать учить английский на Мальту или, скажем, в Ирландию по той простой причине, что там говорят с достаточно сильным акцентом. Конечно, в этом есть своя доля правды, и я хотела бы остановиться на этом моменте поподробнее. Вообще выбор страны для изучения языка зависит от многих факторов, и я ещё буду достаточно подробно касаться этой темы, когда буду рассказывать о различных вариантах языкового путешествия. Сейчас же я затрону некоторые основные моменты, которые надо учитывать при выборе страны.



Наш международный класс. Я – крайняя справа

Прежде всего, решите для себя, готовы ли Вы учить английский в стране, где говорят с сильным акцентом или же Вы непременно хотите попасть в Англию. Как правило, изначально все сразу говорят: «Только Англия!». Однако в конечном итоге они едут учить английский в Ирландию или на

Мальту. В чём причина? Конечно в цене!

Не мудрено, что языковые курсы в Англии будут стоить в несколько раз дороже, чем в других странах, при этом качество обучения, как правило, абсолютно одинаковое, т.к. в языковых школах Мальты, Ирландии и им подобным работают в основном англичане, а не местные жители. Даже если среди преподавателей Вы и найдёте местных жителей, то Вы вряд ли отличите их от преподавателей-англичан, т.к. все они прошли специальное обучение и аккредитацию для преподавания британского английского.

Посещая языковую школу, общаться в основном Вы будете не с местными жителями, а со студентами из разных стран, которые также как и Вы учат английский. Тут главное постараться общаться с теми, кто знает английский лучше Вас, чтобы не насобирать чужих ошибок, хотя этого Вам всё равно не избежать 😊. Поэтому если Вы решили ехать учить английский в языковую школу и Вы не готовы отдавать довольно существенную сумму за своё обучение, тогда лучше выбирайте такие страны, как Ирландия и Мальта, не боясь того, что выучите корявый английский. К слову сказать, если брать Мальту, то там большинство изучающих английский – это немцы, японцы, шведы, турки, русские. Притом японцы, чтобы прилететь на Мальту, делают пересадку в Лондоне и ждут несколько часов перелёта на Мальту. Даже для них обучение в Англии оказывается дорогим удовольствием.

Так стоит ли ехать за английским в Англию или, скажем, США? Конечно, стоит! Но такое путешествие оправдывает себя только в том случае, если Вы едете учить английский не с помощью языковой школы, а с помощью общения с местными жителями. В этом случае, т.к. основные знания Вы будете получать в реальных бытовых ситуациях, Вам стоит выбирать только ту страну, где действительно говорят на правильном английском. Исключение может быть, только если Вы уже достаточно хорошо знаете английский и Вы едете не за новыми знаниями в этой области, а за общением, путешествиями и новыми знакомствами.

С кем ехать

Следующий немаловажный момент – с кем ехать. Многие отправляются учить язык со своей второй половинкой, другие собирают целую компанию друзей или едут образовательным туром с русскоговорящими. Однако и то и другое в корне не верно. **Отправляться в языковое путешествие нужно одному и только одному.** Вам

нужно минимизировать любое общение на родном языке, чтобы начать говорить на английском, поэтому любой русскоговорящий человек рядом с Вами, даже если он тоже учит английский, будет Вас отдалять от Вашей цели. Приведу собственный пример. Когда я была на Мальте, то помимо друзей из других стран у меня была подруга из Москвы, с которой мы очень подружились, к тому же мы с ней были соседками. Естественно, когда мы были в компании с другими студентами из разных стран, мы с ней общались друг с другом на английском. Но как только оставались вдвоём, то тут же переходили на русский, хотя и понимали, что этого делать не следует. Но ведь так хочется поделиться своими впечатлениями, мыслями, открытиями, а английских слов для этого просто не хватает! Когда она уехала, я некоторое время пребывала в депрессии: уехал единственный человек, с которым я могла бы общаться на русском, что иногда мне было так необходимо. Однако, уже через несколько дней я обрела очень хороших друзей, которые приехали из Турции. И мы с ними также делились впечатлениями, мыслями, открытиями, только уже на английском. И знаете, мы отлично понимали друг друга: на английском мы спорили, шутили и даже ругались. Вот это действительно была отличная практика, благодаря которой я вскоре вдруг обнаружила, что думаю тоже на английском.

Поэтому откиньте все сомнения и страхи и отправляйтесь в языковое путешествие в полном одиночестве. Конечно, сначала будет страшно (Вы не представляете, что я пережила, когда по прилёту на Мальту таксист, привозивший меня из аэропорта, оставил меня одну поздно вечером с огромным чемоданом посреди тёмной узенькой улицы в абсолютно незнакомом мне городе и уехал), но совсем скоро Вы освоитесь и будете чувствовать себя достаточно комфортно и уверенно в чужой стране.

На какой срок ехать

Ну и последний по очерёдности, но не по значимости момент, который необходимо учитывать при планировании языкового путешествия – это длительность, т.е. то количество дней, недель или месяцев, которые Вы готовы потратить на своё обучение. Я бы даже сказала, что это один из решающих моментов в организации такого путешествия, и я сейчас объясню почему. Дело в том, что от того, сколько времени Вы готовы потратить, зависит то, какую форму путешествия выбрать.

Например, если у Вас всего одна-две недели, то ни о каких языковых курсах и прочих вариантах, о которых я буду говорить ниже, речи быть не может. Единственно возможное для Вас решение в этом случае – это самостоятельная поездка. «Но ведь бывают недельные и двухнедельные языковые курсы», - скажете Вы. Да, такие курсы действительно бывают, только толку от них никакого. Для того чтобы учиться в языковой школе нужно ехать как минимум на месяц, а лучше на ещё больший срок. Опять же возьму свой пример. Изначально в языковой школе практически никого не определяют в подходящую группу, потому что кто-то хорошо написал вступительный тест по грамматике, но при этом совсем не может говорить, кто-то наоборот, и в результате человек попадает либо в очень слабую группу либо в очень сильную. Я в этом смысле не исключение: всю первую неделю я переходила из класса в класс, пока не нашла тот, который мне подходит и по уровню, и по преподаванию, и по составу (я не хотела учиться в группе, где 80% русских). Естественно, что в эту первую неделю я получила минимум знаний и только со второй недели начала нормально учиться. Хорошо, что я ездила на два месяца и эта неделя особо не повлияла на моё обучение.

Итак, подводя итоги, я хочу подчеркнуть те важные моменты, которые Вам необходимо учесть при организации языкового путешествия:

- 1) Отправляться в языковое путешествие нужно с уже отработанным минимальным словарным запасом. Чем лучше Вы изначально знаете язык, тем больше будет Ваш прогресс.
- 2) Если Вы хотите отправиться в языковую школу, но не готовы платить огромные деньги, тогда Вам стоит обратить внимание на такие страны как Ирландия и Мальта. Для самостоятельного путешествия выбирайте страны, где говорят на хорошем английском – Англия, США, Канада, Австралия.
- 3) Ехать необходимо только одному, иначе Вы рискуете всё путешествие проговорить на своём родном языке.
- 4) Для начала определитесь со сроками, а уже потом выбирайте подходящий вариант путешествия. Срок от нескольких дней до трёх недель подходит только для самостоятельного путешествия.

Варианты языкового путешествия

Ну а теперь пришло время поговорить о возможных вариантах языкового путешествия. Я расскажу Вам о четырёх наиболее интересных и эффективных способах, с помощью которых Вы сможете поехать учить язык за рубеж на тот срок и по той цене, которые Вам подходят. Также я приведу сравнительную таблицу всех способов.

Языковая школа

Итак, первый и наиболее распространённый способ – это путешествие с изучением



Я с турецкими друзьями рядом с языковой школой

языка в языковой школе. Многие прибегают к этому способу, т.к. не знают о существовании других☺

Один из главных недостатков такого языкового путешествия – достаточно большая цена, однако если правильно подойти к выбору страны, школы и самого курса изучения, то можно существенно сэкономить.

Выбор страны

Для начала поговорим о выборе страны для обучения на языковых курсах. Как я уже писала, для этих целей вполне подходят Мальта и Ирландия, несмотря на то, что там говорят с акцентом. Дело в том, что обучаясь на языковых курсах, Вы в основном будете общаться со своими преподавателями и другими студентами, общение же с местными жителями будет сведено к минимуму, при условии, что Вы не выберете для проживания семью. Кроме того, многие преподаватели достаточно молодые и сами не против завести дружбу со своими студентами, так что обязательно пользуйтесь этой возможностью: пригласите преподавателя к себе на

вечеринку, предложите съездить вместе куда-нибудь и т.д. Там это воспринимается абсолютно нормально. Кстати, обязательно прихватите с собой сувениры с родины. К сожалению, я этого не сделала и очень об этом пожалела. Вы бы видели, с какой гордостью преподаватели рассказывают о тех вещах, которые им дарят студенты, даже если это просто открытки с видами Москвы. Для них это всё в диковинку.

Обучение в Ирландии и на Мальте стоит в разы дешевле, чем в Англии. Также не очень дорогое обучение и в Канаде, но там Вам придётся потратиться на перелёт. Если выбирать из двух стран, Мальта и Ирландия, учтите следующее:

- 1) Языковое путешествие на Мальту обойдётся немного дешевле, чем в Ирландию (если ехать не летом).
- 2) На Мальте практически нулевой уровень преступности: водители не закрывают машины, по рынку люди ходят с расстегнутыми сумками, болтающимися чуть ли не на спине, по ночам можно спокойно ходить в одиночестве даже девушкам. В Ирландии уровень преступности чуть выше, но всё равно гораздо ниже, чем в Англии, которая занимает аж четвёртое место в мире после Финляндии, Новой Зеландии и Доминиканской республики.
- 3) На Мальте с ранней весны до поздней осени солнечно и тепло (весной за 2 месяца пребывания только один день несколько часов было пасмурно и шёл небольшой дождь). В Ирландии зимой тепло (около +7), а летом прохладно (около +18), постоянно идут дожди.
- 4) Природа на Мальте своеобразная – в городах много пальм, цветочных клумб и вазонов. Особенно там красиво весной, к осени же из-за постоянных засух всё становится жёлто-коричневым. За территорией города – сплошные поля. Рек, гор и озёр на Мальте нет. Также из-за маленькой территории там все земли в частных руках и Вы не сможете выйти в поле нарвать букет цветов или даже просто прогуляться и пофотографироваться (за территорией города ходить можно только по асфальтированным дорогам, т.к. частные земли начинаются прямо от дороги и ходить по ним запрещено). Стоит Вам уклониться от этого правила, как тут же, откуда не возьмись, выскакивает возмущённый мальтиец.

В Ирландии наоборот много зелени, рек, озёр, гор. Можно насладиться прогулками по цветущим лугам и холмам. Не зря Ирландию называют Изумрудным островом. Мальту же я бы назвала «каменным островом».

- 5) Что касается совмещения пляжного отдыха с учёбой, то на Мальте Вы сможете позагорать на пляже и покупаться с апреля по октябрь, в Ирландии же Вам вообще вряд ли удастся это сделать, если Вы не любитель острых ощущений, т.к. вода там, как правило, не прогревается выше 14 градусов.

Однако и на Мальте, и в Ирландии есть одна особенность, которая, наверное, отличает эти две страны от всей остальной Европы. Эта особенность заключается в удивительном дружелюбии местных жителей, которые будут относиться к Вам, как к своему старому приятелю, даже если с момента знакомства прошло всего полминуты. Совершенно незнакомый человек на улице может завести с Вами беседу, расспрашивая, откуда Вы и почему решили приехать сюда, а продавец в магазине прежде, чем выдать товар, будет полчаса Вам рассказывать свою жизненную историю. Сначала это кажется немного странным и в голову начинаю лезть всякие мысли, типа «что он ко мне пристал?», но через какое-то время начинаешь к этому привыкать и уже не представляешь, что может быть по-другому.

И в заключении всего выше написанного приведу ссылки на сайты, где Вы сможете подробнее ознакомиться с каждой из этих стран и определиться с выбором.

Достаточно информативные сайты об Ирландии <http://emeraldisle.ru/> и <http://myeire.ru/>

Форум, на котором можно узнать об Ирландии практически всё от тех, кто там бывал <http://www.virtualireland.ru/>

Отзывы туристов <http://www.wise-travel.ru/europe/ireland/> и <http://reports.travel.ru/letters/ireland/>

Один из самых полезных и информативных сайтов о Мальте <http://www.maltavista.ru/>

На этом сайте можно узнать о Мальте практически всё. Кстати, на нём я даже нашла человека, который мне абсолютно бесплатно на 2 месяца дал свою мальтийскую sim-карту.

Выбор языковой школы

Итак, после того, как Вы выбрали страну, необходимо поговорить о языковых школах. К выбору школы нужно относиться очень внимательно: почитать о самих школах, посмотреть отзывы на различных сайтах.



Первое, на что стоит обратить внимание – размер школы и преподавательский состав. Желательно выбирать большие школы, где есть преподаватели-англичане. Также обратите внимание, что преподаватели должны обязательно проходить специальное обучение, прежде чем браться учить других, даже если они коренные лондонцы (как правило, об этом написано в описании школы). Но, по моему опыту, в больших известных школах преподаватели всегда проходят предварительное обучение.


Большие школы также нужно выбирать по той причине, что в них Вы всегда получите то обучение, которое Вам нужно. В маленьких школах возможен вариант, что не будет достаточно людей в группе вашего уровня и Вам придётся учиться на уровень выше или ниже или могут возникнуть ещё какие-либо проблемы. Также там могут быть проблемы с нехваткой преподавателя, т.к. преподавательских состав в небольших школах достаточно невелик.

Если брать мою ситуацию, то после того, как я наконец-то выбрала группу с подходящим уровнем, произошло следующее – нам по каким-то причинам поменяли преподавателя. Причём этот новый учитель был просто никакой: весь урок говорил только он, давал скучнейшие упражнения, которые были направлены

исключительно на грамматику (это притом, что он вёл разговорные уроки, а не грамматические). Посмотрев на него пару дней, мы не выдержали и пошли к директору (всё-таки за обучение мы заплатили немалые деньги). Безо всяких уговоров и скандалов нам поставили другого учителя уже со следующего занятия. В маленькой школе в этой ситуации нам вряд ли пошли бы на встречу. Поэтому уж коли Вы решили ехать учиться в языковую школу, тогда выбирайте хорошие школы, а не те, где подешевле. Лучше сэкономьте на жилье.

Кстати, выбирая количество часов в неделю, берите не более 20, а лучше ещё меньше. Ни в коем случае не берите интенсивный курс (более 25 часов в неделю). Почему так? Дело в том, что в любом случае Вы едете в англоговорящую страну, чтобы научиться там говорить. Уверю Вас, что будет гораздо больше пользы, если Вы будете совсем немного учиться, а в остальное время путешествовать и развлекаться с новыми друзьями, чем если Вы будете по полдня проводить в школе, а в оставшееся время делать домашнее задание. У меня было два ярчайших примера, когда люди посвящали огромное количество времени учёбе, но развивался только их словарный запас и грамматические знания, но никак не разговорная речь. Зачем ехать в чужую страну сидеть за учебниками и ни с кем не общаться, если тоже самое можно сделать и дома? Поэтому не поддавайтесь искушению взять самый навороченный курс. Берите самый простой и в первый же день приезда начинайте искать друзей.

В языковых школах это сделать очень и очень просто, потому что туда все едут за языковой практикой, и каждый понедельник прибывают толпы новых студентов, ищущих собеседников для тренировки своего английского. Прежде всего, на переменах обязательно выходите на улицу, где собираются покурить и просто поболтать огромное количество студентов со всех групп. Не стесняйтесь подходить знакомиться к понравившейся компании или человеку и не удивляйтесь, когда кто-то подойдёт к вам. Вы, как и все остальные, приехали за языковой практикой, поэтому используйте для этого каждую минуту. В то же время избегайте компаний, где говорят по-русски – такие друзья Вам сейчас не нужны.



С турецкими и немецкими друзьями. Я – крайняя справа

Если Вы хотите посетить какое-то интересное место, но у Вас нет попутчиков, то не стесняйтесь подходить на перемене к другим студентам и предлагать составить Вам компанию. Я просто подходила к кучке людей и говорила, что меня зовут Дина, я из России, спрашивала откуда они (чтобы удостовериться, что среди них нет русских). Далее

просто говорила, что хочу посетить на выходных такое-то место, но не хочу туда ехать одна. Как правило, многие сразу же хотели присоединиться. Благодаря этому способу мы всегда и везде ездили большой и весёлой компанией. Один раз я решила посетить остров Гозо, который также относится к Мальте и до которого добираться всего минут 20 на пароме. Экскурсия от нашей школы туда стоила довольно дорого. Наведя справки, я узнала, что там по прибытии можно взять такси и таксист с удовольствием покажет самые интересные места на острове и расскажет всё не хуже экскурсовода. Я решила набрать для этого путешествия ещё 3-х человек, чтобы дешевле было платить за такси. В результате нас поехало 8 человек, и мы целый день путешествовали по острову на двух машинах, заплатив за это сущие копейки. Кстати, если поедите на Мальту, то вообще не стоит брать какие-либо экскурсии, потому что все они неоправданно дороги. Гораздо интереснее и веселее везде ездить самостоятельно, тем более что практически в любое место на Мальте можно добраться на автобусе не дольше, чем за 30 минут.

Также для развития разговорных навыков и более близкого знакомства мы устраивали так называемые «языковые посиделки»: приглашали нескольких человек из разных стран к себе в гости для того чтобы поболтать. Обязательно каждый должен был принести с собой что-нибудь съестное, чтобы не сидеть за пустым столом. Именно после таких посиделок завязывалась крепкая дружба, и потом на все мероприятия и во все поездки мы уже ездили вместе.

Кроме этого в общежитии, где я жила, был такой хороший обычай, как Friday Party, который, возможно, сохранился до сих пор. Каждую пятницу в 20 часов организовывалась вечеринка у кого-нибудь на квартире (как ни странно, всегда находились желающие отдать своё жилище на растерзание). Ребята приносили аппаратуру и диски, девчонки украшали помещение. Каждый приносил с собой то, что он ест и пьёт. На этой вечеринке всегда было очень весело и шумно: кто-то танцевал, кто-то просто болтал, кто-то показывал фокусы, при этом никогда не было пьяных (думаю, это было вызвано большой стоимостью алкогольных напитков на Мальте☺). К 12 ночи мы закруглялись и те, кто не натанцевался – шли в клуб, остальные расходились по домам. Эти пятничные вечеринки настолько всем нравились, что все начинали к ним готовиться ещё в начале недели.

Также мы периодически устраивали обеды, которые были связаны с национальной



Обед по-индийски с друзьями из России, Бразилии и Японии

кухней. К таким обедам выбирался один-два повара (остальные были на подхвате), закупались продукты и готовились блюда какой-нибудь определённой страны. Притом самой интересной частью таких обедов было не поедание экзотических блюд, а подготовка, т.к. за продуктами мы ездили всей компанией на рынок в другой город, потом всей компанией

готовили и накрывали на стол.

Не трудно догадаться, что все эти развлекательные мероприятия способствовали очень быстрому развитию разговорных навыков, т.к. общались мы только на английском.

Ну и напоследок полезные ссылки.

Для выбора школы неплохо подходит вот этот сайт

<http://www.languagecourse.net/ru>

Там есть и отзывы, и оценки школ, и примерная стоимость. Также прямо на сайте можно забронировать обучение на нужные даты. Цены, как правило, соответствуют реальным ценам самих школ. Там же можно забронировать и проживание. Единственное, что Вам останется сделать – получить визу, сделать страховку и купить билет. О том, как это сделать, мы поговорим в разделе «Самостоятельное путешествие».

Если Вы хотите связаться напрямую со школой, тогда можете воспользоваться вот этим ресурсом, на котором есть официальные сайты практически всех школ <http://www.hpartners.ru/>

Там же можно за дополнительную плату воспользоваться помощью специалистов для резервирования курса, оформления визы и страховки, покупки авиабилета.

Если побаиваетесь связываться с онлайн-бронированием, тогда можете воспользоваться услугами специализированных фирм, таких как

- ◆ «Альбион» <http://www.albioncom.ru/>
- ◆ BSI Group <http://www.bsistudy.ru/>
- ◆ Language Link <http://www.abroad.ru/>
- ◆ LSM <http://www.lsm.ru/>

В этих компаниях всё технические моменты такие, как бронирование курса, оформление визы, покупка билета, сделают за Вас. Вам останется только оплатить курс и отправится в путешествие.

Место проживания

Ну а теперь пришло время обсудить выбор места проживания.

Учась в языковых школах, Вы можете выбрать один из трёх вариантов проживания: в отеле, в семье или в общежитии. Теперь подробнее о каждом из этих вариантов, для того, чтобы Вы могли выбрать для себя наиболее подходящий вариант.

Итак, вариант проживание в отеле. Такой вариант возможен для Вас как при бронировании языкового курса через специализированные фирмы, так и если Вы бронируете курс напрямую через школу. При этом стоит учесть, что при школах Вам предложат достаточно дорогой вариант проживания в отеле, относящегося к Вашей школе. Как правило, в стоимость проживания входит также и трёхразовое питание. Однако Вы можете забронировать отдельно языковой курс, без проживания, и затем подобрать себе отель по своему вкусу и карману. О том, как выбрать отель, мы поговорим в разделе «Самостоятельное путешествие».

Второй вариант проживания – это проживание в семье. Честно сказать, если Вы достаточно взрослый и самостоятельный человек, то Вам не стоит выбирать этот тип проживания. Он идеален, если Вы отправляете учиться за границу своего ребёнка, т.к. в этом случае он будет находиться хоть под каким-то контролем, его будут кормить и помогать делать домашнее задание. Также если ребёнок маленький, его будут сопровождать в школу и обратно, возить на экскурсии. Взрослому же человеку останавливаться в семье нет никакого смысла, т.к. Вам придётся жить по правилам и обычаям этой семьи. На моём опыте была одна двадцатилетняя девушка, которая остановилась в семье, т.к. хотела побольше общаться на английском. В результате они на неё насели похлеще, чем собственные родители: переживали, если она мало поела, постоянно звонили, если она где-то задерживалась. Если же она поздно возвращалась с дискотеки, то ей приходилось ночевать у друзей, чтобы не беспокоить свою принимающую семью, а на следующий день выслушивать причитания.



Общежитие по-мальтийски

Ну и, наконец, третий вариант – это общежитие (или резиденция, как у них принято называть). Честно сказать, мне этот вариант понравился больше всего, и я сейчас объясню почему. Во-первых, цена. Она гораздо ниже, чем проживание в отеле или в семье. Во-вторых, свобода. Вы ни от кого не зависите, делаете что хотите (конечно, в пределах разумного), когда хотите

уходите и приходите, можете организовывать вечеринки и посиделки, короче,

чувствуете себя как дома. В-третьих, постоянное общение со студентами: каждое общежитие относится к конкретной школе, так что Вас всегда будут окружать знакомые лица.

Наши соотечественники боятся слова «общежитие», т.к. многие не понаслышке знают, что это такое. Однако могу Вас уверить, что наши общежития и их – это небо и земля. Их общежития – это не комнаты, как у нас, а квартиры. Например, у меня была просторная однокомнатная квартира, которую я делила со студенткой из Японии. У некоторых были двух- и трёх комнатные квартиры с размещением двоих студентов в каждой комнате. В каждой такой квартире есть душ с туалетом и просторная кухня. Кроме того, совсем необязательно, что Вы всё время будете жить с кем-то. Студенты приезжают и уезжают, и вполне возможно, что какое-то время Вы будете жить вообще один в квартире, как это было у меня. Кстати, если вдруг Вы попали в квартиру вместе с другим русским, то не стесняйтесь подойти к управляющему резиденции и попросить, чтобы Вас переселили. По правилам, Вы не должны жить со студентами из Вашей же страны, если только Вы сами этого не захотите.

Как Вы сами понимаете, что за небольшую плату за проживание, Вам не поставят шикарную мебель и спутниковое телевидение. Однако всё необходимое для жизни там есть, также там раз в несколько дней горничная моет полы и дезинфицирует санузел. Если Вы выбираете этот вариант проживания, то учтите, что питание не входит в стоимость. Готовить при этом можно либо самому, либо питаться в кафешках. Кстати, на Мальте практически в любом кафе есть “take away food”, т.е. Вы заказываете что-то, но едите не в кафе, а уносите с собой (по принципу нашего Макдональдса). Упаковывается еда таким образом, что, даже придя домой через полчаса, всё остаётся тёплым. Я практически всегда поступала именно такую еду, правда брала еду не домой, а на пляж, где обедала, любуясь морскими просторами.

Также стоит отметить, что в общежитии всегда весёлая и добродушная атмосфера, все ходят друг к другу в гости, угощают друг друга национальной едой, приготовленной самостоятельно, вместе ходят в школу и из школы. Примерный возраст проживающих – от 18 до 35.

С каким уровнем знаний ехать и на какой срок

Для поездки в языковую школу желательно иметь уровень английского не ниже pre-intermediate или, в крайнем случае, хороший elementary. Дело в том, что все занятия, в том числе и грамматические, там будут проходить на английском языке, и Вам нужно будет понимать то, о чём Вам говорят и что объясняют. Идеальный уровень для поездки – intermediate. Всего за пару месяцев стандартного курса Вы можете достигнуть Advanced. Кстати, если во время учёбы Вы вдруг почувствуете, что Вам слишком легко, то не стесняйтесь идти к директору с просьбой о переводе в следующую группу.

Ехать в языковую школу нужно не меньше, чем на месяц, идеально – на два-три месяца. Занятия в школах проходят каждый день по будням по три-четыре часа или по 5-6 часов, если это интенсивный курс. Стоимость обучения начинается от 100 евро в неделю, притом учтите, что она будет зависеть от сезона и длительности. Если брать стоимость подобного обучения в Москве (ежедневно по 3-4 часа с носителем языка), то оно будет в разы дороже, чем на Мальте или в Ирландии, а результат точно будет ниже, т.к. выйдя из школы в Москве, Вы попадёте в русскоговорящую среду. За рубежом же, хотите Вы того или нет, Вам всё равно нужно будет постоянно общаться на английском.

Самостоятельное путешествие

Итак, в этой главе мы с Вами поговорим о том, как улучшить свои разговорные



навыки, путешествуя самостоятельно. Это не самый лёгкий способ языкового путешествия, т.к. в этом случае абсолютно вся организация ляжет на Ваши плечи, однако он самый непредсказуемый и авантюрный, а значит наиболее подходит для любителей приключений, которых у Вас будет хоть отбавляй.

К кому ехать

Ясное дело, что Вы не выучите английского, гуляя в одиночестве по Лондону (максимум отработаете фразы “How much is this?” и “How can I get to...?”), поэтому, отправляясь за языковой практикой в англоязычную страну Вам нужно заранее продумать, каким образом Вы эту практику получите. Идеальный вариант – поехать к друзьям-иностранцам. Однако, согласитесь, что далеко не у всех есть друзья в Англии, США или Канаде, да к тому же носители языка. Как же быть в этом случае? На самом деле, всё не так сложно, ведь сейчас есть Интернет! С помощью этого величайшего изобретения человечества Вы сможете найти друзей в любой точке мира, которые не только с удовольствием покажут Вам свой город и окрестности, но и вполне возможно предложат совершенно бесплатно погостить у себя несколько дней.

Для поиска друзей из англоязычных стран Вы можете воспользоваться сайтами по языковому обмену. Там Вы очень быстро найдёте человека, который будет с удовольствием помогать Вам в изучении английского в обмен на Вашу помощь в изучении русского. Спустя какое-то время Вы можете сказать, что собираетесь в его страну и будете очень ему благодарны, если он Вам поможет там сориентироваться в первые дни и покажет город. Уверяю Вас, что многие с радостью согласятся это сделать. В этом случае остановиться Вам нужно будет в каком-нибудь отеле

недалеко, заранее забронировав там номер (о том, как это сделать, читайте далее в этой же главе). Возможно, что Ваш новый друг предложит остановиться у него, однако не стоит самому намекать ему на это, иначе можете отбить у него всякую охоту общаться с Вами. Кстати, не забывайте о том, что все люди разные и возможен вариант, что Вы приедете в чужую страну, а Ваш новый друг и не вспомнит о Вас. Чтобы избежать этого, постарайтесь как можно ближе познакомиться с ним ещё до поездки. Обязательно пообщайтесь по скайпу с помощью веб-камеры, чтобы человек поверил в Вашу реальность и действительно хотел бы Вам помочь в Вашем путешествии. Также такое общение поможет Вам понять, действительно ли Вы хотите, чтобы этот человек стал Вашим гидом. Учтите также, что так как Вы познакомились для языкового обмена, то в полнее возможно, что Ваш новый приятель захочет как можно больше говорить с Вами по-русски. Заранее обсудите с ним этот вопрос, чтобы потом не было горького разочарования.

Вот ссылки на сайты по языковому обмену, где Вы сможете найти друзей:

<http://www.freshlingua.com/>

<http://ru.livemocha.com/>

<http://www.polyglot-learn-language.com>

<http://www.sharedtalk.com/>

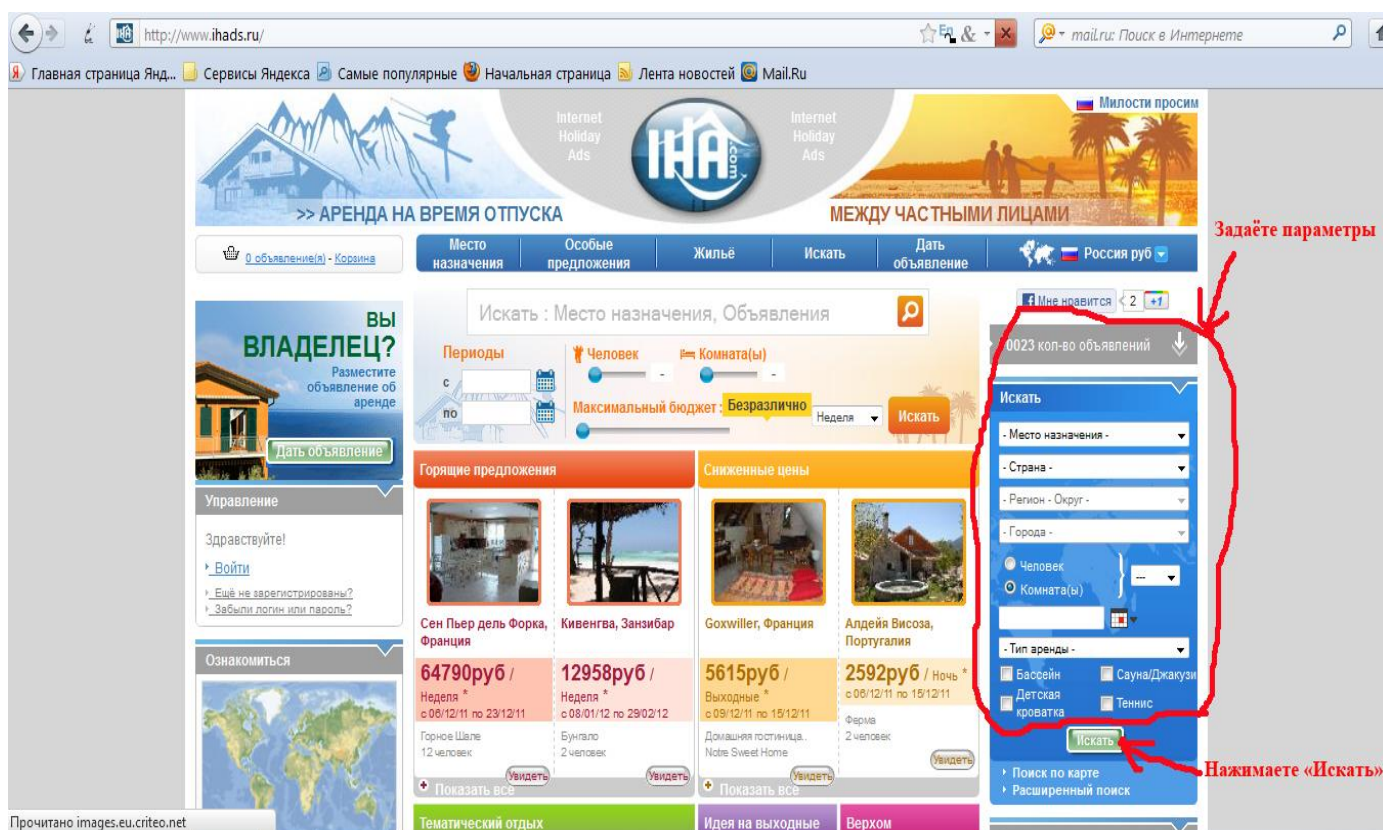
На всех этих сайтах русскоязычное меню и Вам не составит никакого труда зарегистрироваться там и начать поиск друзей. Для того, чтобы сделать это быстрее, обязательно добавьте свою фотографию (если это возможно на данном сайте) и напишите максимально полный рассказ о себе на английском, чтобы человек, увидев Вас и прочитав о Вас, захотел бы с Вами познакомиться. Также обязательно начните переписку с теми, кто Вам понравился. В первом письме расскажите о себе, добавьте своё фото и задайте потенциальному другу несколько вопросов. Это мотивирует его ответить Вам. Нет ничего хуже, если в первом письме Вы не напишите ничего, кроме «Hi! How are you?». К сожалению, многие именно так и делают, и я на такие письма вообще не отвечаю: раз человек изначально не удосужился написать о себе хоть пару строк, то нет никакого смысла в общении с ним. После начала переписки постарайтесь как можно быстрее перейти на общение по скайпу, хотя, не скрою, это довольно страшно делать первый раз. Однако знаю по своему опыту, если Вы не начнёте общения голосом, то оно, скорее всего, сойдёт на нет, т.к. к человеку, которого не видишь и не слышишь, не возникает дружеской

привязанности и желания продолжать общение. Кроме того, переписка отнимает кучу времени, да и на полноценное общение она мало похожа. Поэтому уж коли Вы ищете человека не только для языкового обмена, но и для того, чтобы он Вам помог в Вашем языковом путешествии, тогда начинайте с ним общение голосом (и желательно с веб-камерой) как можно быстрее.

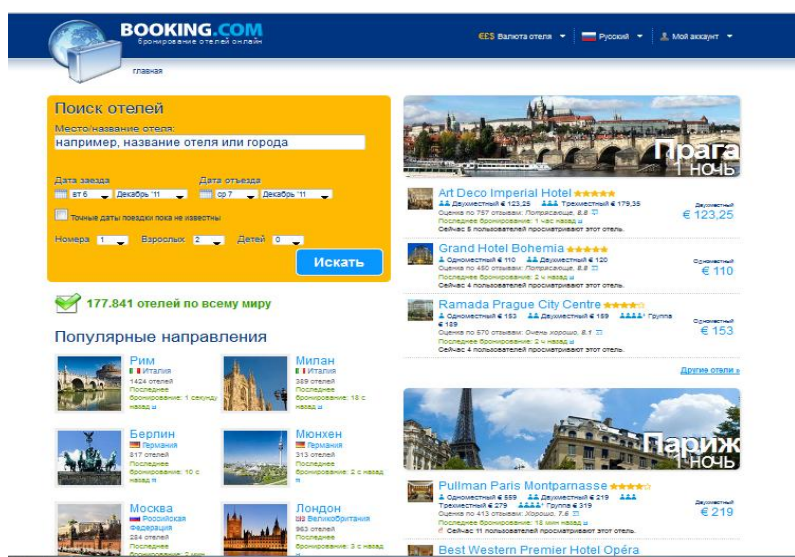
Если же Вы человек общительный и легко вступаете в контакт с незнакомыми людьми, тогда Вы вполне можете поехать в англоговорящую страну без предварительного знакомства с кем-либо с тем, чтобы найти друзей на месте. Однако, учтите, что сделать это в таком городе как Лондон Вам будет довольно сложно, т.к. люди из больших городов не очень охотно вступают в контакт с незнакомцами. Поэтому для одиночного путешествия с целью языковой практики я бы посоветовала Вам отправиться в провинцию, где люди более открыты и любопытны. Кроме того, например, в Англии, многие сельские жители и жители небольших городов сдают комнаты постояльцам. Сняв у них жильё на некоторое время, Вы сможете общаться как с самими хозяевами, которые нередко устраивают для своих жильцов различные мероприятия, игры, ужины, но и с другими постояльцами. Главная особенность таких гостевых домов – это тёплая, практически домашняя атмосфера, в которой Вы будете чувствовать себя комфортно и легко найдёте собеседников для языковой практики. В Англии такой вид размещения называется B&B (Bed&Breakfast).

Бронирование жилья

Найти подобное размещение можно как на месте, непосредственно приехав в один из провинциальных городов и найдя дом с надписью “B&B” или “room for rent”, так и забронировав комнату заранее, что особенно актуально, если Вы едете в летний период. Забронировать заранее номер B&B можно либо уже непосредственно в Англии в информационных киосках для туристов, так и с помощью интернета. Вот ссылка на один из международных ресурсов, где Вы можете напрямую связаться с владельцем гостевого дома, притом не только в Англии, но и абсолютно в любой стране мира <http://www.ihads.ru>



Данный сайт не является туристическим агентством, поэтому не берёт никаких процентов (работает за счёт оплаты за размещение объявлений) и все договорённости о бронировании Вы осуществляете непосредственно с владельцами жилья. Будьте готовы к тому, что любое бронирование и переписку Вам, скорее всего, придётся вести на английском (это касается не только представленного сайта).



Также можно забронировать номер в одном из многочисленных отелей, воспользовавшись одной из платформ по бронированию гостиниц <http://www.booking.com/>

Эта платформа на сегодняшний день крупнейшая в интернете и там Вы можете забронировать гостиницу любого уровня в любой точке планеты. Кроме того, они дают гарантию того, что у них самые низкие цены и если Вы бронируете номер у них, а потом найдёте на другом сайте цену меньше, то они гарантируют вернуть Вам разницу в цене. Также Booking.com очень тщательно отбирает отели, которые представляет Вашему вниманию, и очень внимательно следит за отзывами туристов и принимает меры к отелям, которыми туристы недовольны. А отели, в свою очередь, очень хотят попасть в списки этой платформы, т.к. это автоматически означает хорошую посещаемость туристами и стабильный бизнес отеля.

Интересный вариант бесплатного размещения

Однако есть и ещё один способ поехать за языковой практикой, притом этот способ самый бюджетный, т.к. в этом случае Вам совершенно не нужно будет платить за жильё. Способ этот для нашей страны пока немного необычен, однако в США и Великобритании он используется уже более 60 лет. Называется он «отпуск по обмену». Возможно, Вы что-то уже об этом слышали или смотрели одноимённый фильм, однако наверняка не очень представляете, что и как, поэтому я расскажу Вам подробнее об этом достаточно интересном и необычном варианте.

Основная идея заключается в том, что на специализированных сайтах люди, желающие поехать по обмену куда-либо, размещают фотографии своего жилища и окрестностей, с тем, чтобы предоставить его для размещения гостей из другой страны в обмен на их жильё. Т.е. Вы меняетесь домами на время отпуска, который может длиться от нескольких дней до нескольких месяцев. Изначально эта идея кажется довольно авантюрной и похожей на лохотрон, однако путешествуя таким образом, Вы практически ничем не рискуете, потому что меняются домами как правило либо те, кто уже на пенсии и хочет посмотреть мир, либо семейные пары с детьми. Притом их, как правило, достаточно большие дома с бассейнами, не идут ни в какое сравнение с нашими небольшими квартирами, поэтому в этом случае они как раз больше рискуют.

Вариантов подобного обмена два:

Первый вариант, это когда Вы одновременно меняетесь домами (а часто и машинами) на время отпуска. Т.е. Вы предварительно знакомитесь с хозяевами дома (опять же лучше по скайпу с веб-камерой), уточняете детали, договариваетесь обо всём, покупаете билет, оформляете визу и едете в их дом. Одновременно с этим они проделывают тоже самое и едут к Вам. Вы приезжаете в их дом и живёте там так же, как если бы это было Ваше жильё (готовите, убираете, стираете), не забывая о том, что всё-таки это всё не Ваше. Если Вы также договорились об обмене машинами, тогда Вы к тому же совершенно бесплатно можете ещё и пользоваться автомобилем. Также Вам может понадобиться ухаживать за собачкой или кошкой в их доме, если Вы это предварительно обговаривали.

Второй вариант, это когда Вы договариваетесь о том, чтобы погостить друг у друга по очереди, показав окрестности, интересные места, познакомив с культурой своей страны и т.д. Таким образом, в этом случае сначала, например, Вы на какое-то время едете к ним и они Вам всё показывают/рассказывают, а затем они едут к Вам и Вы также всё им показываете и рассказываете. Для языковой практики этот вариант наиболее подходит.

Кстати, стоит отметить, что путешествуют таким образом часто далеко не бедные люди. Дело в том, что поехав таким способом в чужую страну, Вы полностью погружаетесь в её атмосферу и видите её такой, какой она является в действительности, со всеми преимуществами и недостатками. Вы никогда не сможете почувствовать это, живя в отеле, даже если в нём тёплая и домашняя атмосфера. Думаю, именно это движет людьми, которые совершенно бесплатно отдают для жилья свои дворцы с парками и огромными бассейнами в обмен на небольшие квартиры в других странах.

Далее я привожу ссылки на сайты, где люди размещают свои объявления для отпуска по обмену. Кстати, в основном регистрация на этих сайтах платная и часто стоит приличную сумму. Сделано это для того, чтобы там регистрировались только те, кто действительно хочет путешествовать таким способом.

<http://russian.hospitalityclub.org/indexru.htm>

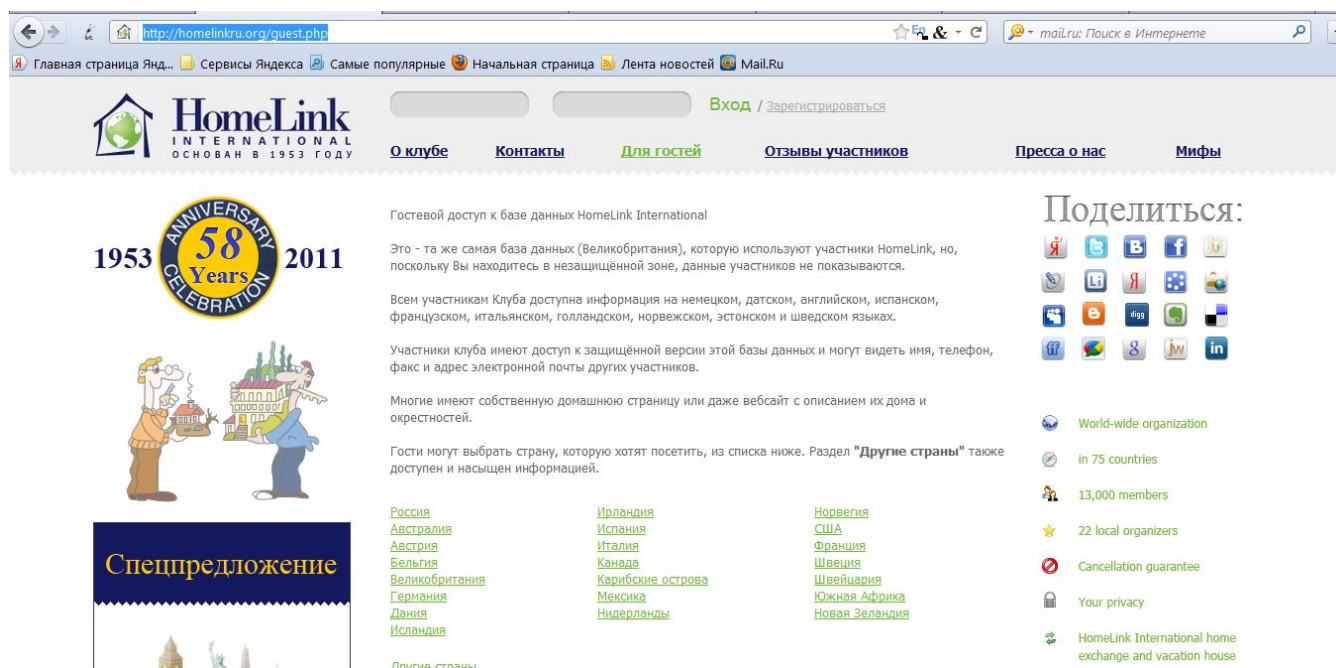
<http://www.gti-home-exchange.com/Welcome.html>

<http://www.homexchange.com/>

<http://www.obmendumami.ru/>

Ну и, наконец, самый известный и надёжный из всех, с достаточно дорогой регистрацией

<http://homelinkru.org/guest.php> (гостевой доступ без регистрации)



Покупка авиабилетов

Теперь перейдём к такому важному моменту, как покупка авиабилетов. Вообще, конечно, лучше сначала приобрести билет, а уже потом искать на эти даты жильё, а не наоборот. Дело в том, что найти недорогое жильё гораздо проще, чем купить недорогой билет, стоимость которого зависит также от времени и дня недели.

Сейчас, опять же благодаря интернету, приобрести подходящий по дате и стоимости билет очень просто: Вам нужно просто зайти на специальные сервисы, где можно сравнить стоимость билетов по нескольким авиакомпаниям и, выбрав

для себя наиболее подходящее предложение, приобрести билет, не выходя из дома. Также там можно посмотреть стоимость билетов по датам, что очень удобно, т.к. иногда разница в один-два дня может сильно отличаться в цене.

Вот ссылки на эти сервисы:

<http://nano.aviasales.ru/>

<http://www.anywayanyday.com/>

<http://www.skyscanner.ru/>

Также есть ряд авиакомпаний, которые предложат Вам билеты по очень низким ценам. Это бюджетные авиакомпании, которые называются Лоу-косты (low cost). Вот ссылка на сайт, где собрана информация обо всех бюджетных авиакомпаниях в мире <http://www.low-cost-airlines.ru/>

Low cost airlines

все о дешевых авиабилетах и дискаунтерах

Навигация

Главная

Спецпредложения

Дискаунтеры

Электронные билеты

Визы

Новости авиакомпаний

Как купить дешевые авиабилеты

Аэропорты:

Аэропорт Внуково

Аэропорт Домодедово

Аэропорт Шереметьево

Бюджетные авиакомпании, Low cost airlines

Дешевые авиабилеты: Быстро и удобно! Поисквик Skyscanner www.skyscanner.ru

Дешевые авиабилеты: Узнайте реальные цены на авиабилеты. Купите онлайн и выиграйте iPad 2! Aviacassa.ru

Кредиты для бизнеса Банк ТРАСТ. До 1,5 млн.руб. Без залога и за 1 день. Новогодняя акция! www.trust.ru

Реклама от Google

Летаем дешево

Лоу-косты (low cost), они же бюджетные авиакомпании, дают возможность летать дешево. Низкая цена билетов объясняется тем, что у лоу-костов нет офисов продаж (все делается через интернет), а значит, не надо содержать сотрудников и снимать помещения. Билеты электронные: туристу достаточно взять с собой в аэропорт распечатку пришедшего на его e-mail подтверждения брони. Правда, на борту лоу-костов не всегда корчат, но обед можно заказать - за отдельную плату. Авиапарк самолетов у них современный, отвечающий всем стандартам качества.

Самые популярные лоу-кост дискаунтеры:

- Germanwings. Germanwings - одна из наиболее успешных авиакомпаний в Европе, работающих по системе low-cost. Авиакомпания предлагает полеты в более 60 пунктов назначения на европейском континенте из пяти базовых аэропортов - в Кельне/Бонне, Штутгарте, Берлине (аэропорт Шенефельд), Гамбурге и Дортмунде - по ценам от 19 евро, включая налоги и сборы. [Читать дальше](#)
- Ryanair. Ryanair - ирландская авиакомпания, крупнейшая низкобюджетная авиакомпания в Европе. Штаб-квартира - в Дублине. Основана в 1985 году. Ryanair обслуживает 362 направления между 130 аэропортами в 20 европейских странах и Марокко. [Далее](#)
- Sky express. SkyExpress - первая российская авиакомпания-дискаунтер. [Далее...](#)
- Wind Jet. Компания Windjet была основана в 2003 году в Италии со штаб-квартирой в Катании. Домашний аэропорт компании в Катании Catania-Fontanarossa.
- AirBerlin. Компания выполняет многочисленные рейсы по низким ценам в страны с большим потоком туристов: средиземноморье, Канарские острова, Северную Африку. Кроме того, сетью полетов охвачены крупнейшие города Европы, в которые можно отправиться из шестнадцати немецких аэропортов. [Далее..](#)

[Перейти к остальным low-cost компаниям...](#)

Такие авиакомпании осуществляют совсем недорогие перевозки в рамках определённых зон (Европа, Азия, Африка и т.д.). Низкая цена билетов объясняется тем, что у лоу-костов нет офисов продаж (все делается через интернет), а значит, не надо содержать сотрудников и снимать помещения. Билеты электронные: туристу

достаточно взять с собой в аэропорт распечатку пришедшего на его e-mail подтверждения брони. Правда, на борту лоу-костов не всегда кормят, но обед можно заказать за отдельную плату. Авиапарк самолетов у них современный, отвечающий всем стандартам качества.

Кроме того, Вы можете зайти на сайты к интересующим Вас лоу-костовым авиакомпаниям и подписаться у них на рассылку. Таким образом, как только у них появятся билеты по супер-низкой цене – Вы сразу об этом узнаете и сможете ещё больше сэкономить. Как правило, такие акции проходят, например, в летнее время по продаже билетов в зимний период или наоборот. Это с одной стороны может быть очень удобно: во-первых, Вы будете точно знать, когда у Вас отпуск и сможете всё запланировать, во-вторых, Вы будете знать, куда и когда Вы поедете с 99% вероятностью (1% оставим на «мало ли что»). Также иногда у них бывает ограничение по времени на покупку супер-дешёвых билетов. Например, Вы можете купить билет всего за 45 евро, забронировав его сегодня строго с 12 ночи до 6 утра и оплатив в течение 12 часов после брони. Это только один из вариантов, а вообще таких акций проходит достаточно много и с разными условиями. Поэтому обязательно подписывайтесь на рассылки авиакомпаний и будьте готовы в любой момент приобрести очень недорогой билет в выбранную Вами страну.

Получение визы

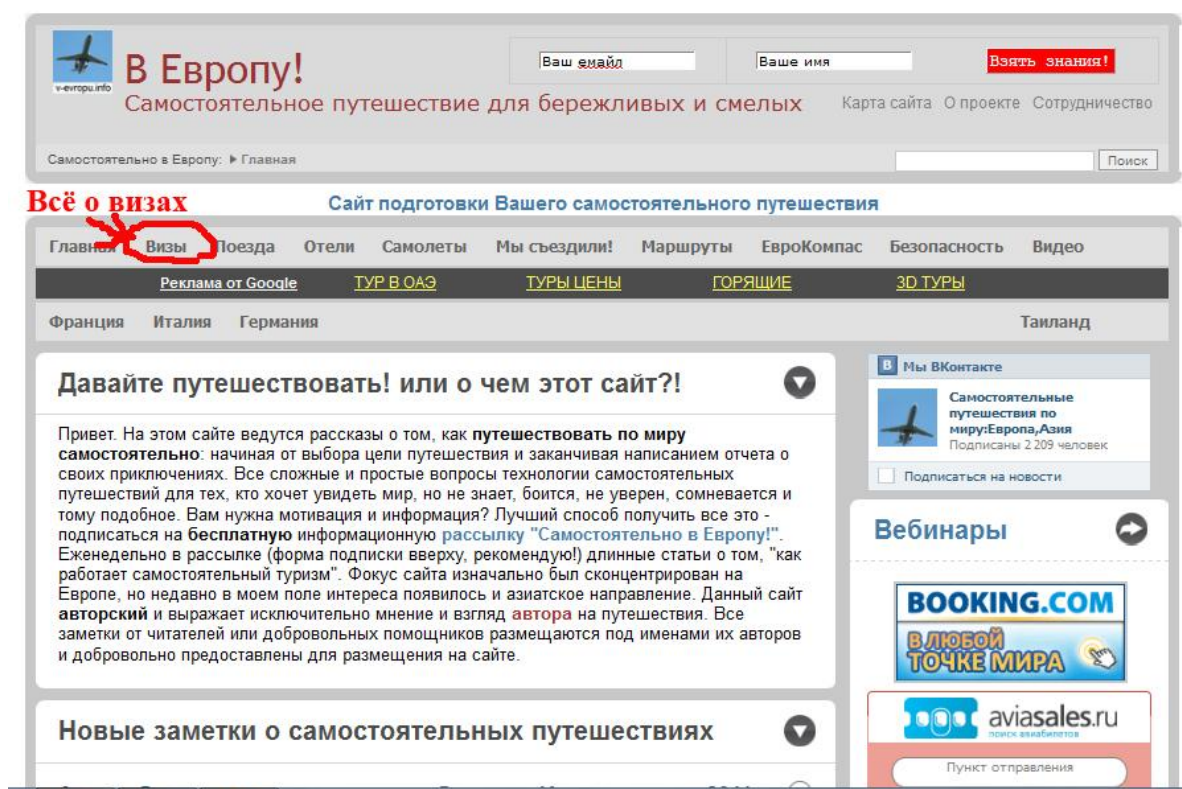
Итак, билеты мы с Вами приобрели, с жильём разобрались, пришло время подумать о получении визы. Кстати, в связи с тем, что нет никакой гарантии в том, что Вам дадут визу в выбранную Вами страну, я Вам НЕ рекомендую приобретать авиабилеты без права возврата.

Первое, на что хочется обратить особое внимание это то, что визу Вы вполне можете получить самостоятельно, не пользуясь услугами агентств. Более того, нет абсолютно никакого смысла ими пользоваться по той простой причине, что, во-первых, никакое супер-пупер агентство не даст Вам никаких гарантий в получении визы, во-вторых, все документы Вам нужно будет собирать самостоятельно, самостоятельно заполнять анкету, а в случае с визой в Великобританию, даже самостоятельно идти в посольство.

Вообще тема получения визы довольно обширна и только по ней одной можно написать целую книгу. Цель же данного издания совсем другая, поэтому с Вашего позволения я дам вам ссылки на сайты, где эта тема затрагивается очень подробно.

На этом сайте Вы можете получить информацию о том, какие документы сдавать в посольства и как их подготовить <http://globalrussians.com/visa/united-kingdom>

А здесь Вы найдёте массу информации от опытных людей на тему самостоятельного получения визы (и не только). Здесь же Вы можете задать свой вопрос по данной теме <http://www.v-evropu.info/>



Думаю, что воспользовавшись информацией и советами этих двух сайтов, Вы без труда получите визу в выбранную Вами страну.

Ну вот с темой самостоятельного языкового путешествия мы закончили и в заключении я хотела бы Вам дать ссылки на два совершенно потрясающих форума, на которых Вы получите кучу полезнейшей информации о самостоятельных путешествиях из первых рук.

<http://www.samotur.ru/>

<http://forum.awd.ru/>

На этих форумах любители самостоятельных путешествий делятся своими впечатлениями от поездок, дают советы по перелёту, размещению и т.д., выкладывают фотоальбомы тех мест, где они побывали, делятся полезными ссылками и многое, многое другое. Пожалуй, на этих двух форумах можно найти практически всю информацию по любой стране, которая необходима для организации и успешного осуществления самостоятельных путешествий.

Учёба + работа



Следующий способ изучения английского за рубежом – это совмещение учёбы и работы. Этот способ имеет ограничение по возрасту (как правило, на такие программы берут людей от 18 до 30 лет) и свои особенности, о которых Вы узнаете ниже.

Программы совмещения изучения языка с работой называются Work&Study (Работа и Учёба). Такие программы действуют во многих странах мира и для того, чтобы воспользоваться ими необходима помощь специализированного агентства. Именно в агентстве Вам подберут подходящую программу обучения в языковой школе, работу в свободное от учёбы время, жильё, помогут в получении визы и т.д.

По данной программе Вам, как правило, предложат 15-20 часов языковых уроков в неделю и часа по три работы. Работа, как правило, предлагается в сфере обслуживания и не требующая специальных знаний (официантка, горничная, курьер, расклейщик объявлений, работа на аттракционах в парке, спасатель у бассейна и т.д.). Количество рабочих часов в неделю строго лимитировано законами каждой конкретной страны, поэтому заработать кучу денег по этой программе не получится. Да и цель-то у нас, если помните, выучить язык, а не разбогатеть. В этом случае возможность подработки поможет сэкономить достаточную сумму при организации языкового путешествия. Сразу стоит отметить, что такое путешествие удовольствие не из дешёвых, потому что длится оно, как правило, от 3-х месяцев до года, и Вы в большинстве случаев должны сразу выложить кругленькую сумму на оплату проживания и языковых курсов. Однако работа поможет Вам вернуть часть денег, кроме того, жить в выбранной стране Вы тоже будете на заработанные деньги. Так что, в конечном счете, такое путешествие себя оправдывает.

Прочитать более подробную информацию по данной теме и ознакомиться с расценками Вы можете вот на этих сайтах:

http://www.studyusa.ru/p_ws.htm

http://www.artwt.ru/work_and_study/about_w_s/

<http://www.job4u.ru/vews.htm>



Кроме того, существует ещё одна программа совмещения учёбы с работой и называется она Au-Pair. Au-Pair - это международная программа, позволяющая молодёжи от 18 до 30 лет прожить год в семьях за рубежом, проводя время с детьми, совершенствуя язык и знакомясь со страной. В программе принимают участие практически все страны мира.

По этой программе Вы живёте в семье, в которой есть дети. В Ваши обязанности входит уход за ними, организация их досуга, гуляние и т.д. Ежедневно Вы занимаетесь на языковых курсах и по договорённости, принимающая семья либо оплачивает курсы, либо платит Вам зарплату. Едут по данной программе, как правило, на год, однако, принимающая семья оставляет за собой право в любой момент отказаться от Ваших услуг без объяснения причин.

Программа Au-Pair позволяет выучить язык, проживая в чужой стране длительное время и потратив при этом минимум средств. Однако, выбирая эту программу нужно понимать, что Вы попадёте на длительное время в чужую семью, где Вам будет необходимо подстраиваться под их уклад и обычаи. Опять же, дети могут быть очень разными и с некоторыми найти общий язык бывает очень и очень трудно.

Если Вы заинтересовались данной программой и хотели бы узнать о ней больше, тогда я рекомендую Вам зайти вот на этот сайт <http://www.au-pair.ru/>

Волонтерство

Ну и последний способ совершенствования английского – это международное



волонтерство, которое в последнее время очень распространено во всех странах мира. Данная программа называется WorkCamp и осуществляется при поддержке крупных международных организаций, в том числе и ООН. По-русски данную программу называют МДЛ (Международный Добровольческий Лагерь).

МДЛ - это, прежде всего, возможность участия в краткосрочном социальном проекте практически в любой стране мира. Обычно команда лагеря формируется из 10-20 волонтеров из разных стран, но не больше 2-х представителей из одной страны, перед которой ставятся задачи для реализации. Работа в лагере зависит от ориентации проекта (защита окружающей среды, помощь местному обществу, работа с детьми, реконструкция зданий и т.д.), кроме того, это образовательные молодежные программы, организация конференций и семинаров, лингвистические школы.

Волонтеры не только работают 4-6 часов в день, но и отдыхают, знакомятся со страной и местными достопримечательностями, изучают культурные и социальные особенности региона. Принимающие организации также устраивают различные тренинг-программы для участников лагерей по межкультурным коммуникациям, личностному развитию и командной работе.

Рабочий язык любого лагеря - английский, поэтому в какую бы точку планеты не отправился доброволец, везде он может практиковать свои лингвистические навыки. Общение является сильным стимулом для участия в подобных лагерях. Пожалуй, больше нигде не предоставляется такой возможности общаться, жить и работать в свободной многонациональной среде.

Принимающая организация оплачивает проживание и питание участников, а также все расходы по обучающей и культурной программам лагеря. Волонтер должен за свой счет добраться до места проведения лагеря, то есть оплатить проезд и оформление визовых документов. Этот принцип является большим плюсом, так как

дает возможность многим добровольцам относительно недорого участвовать в международных проектах.

Организации волонтерского лагеря задействовано очень много финансовых и людских ресурсов. Организация волонтерского лагеря в Европе может стоить от 2000 до 4000 евро. Данная сумма, обычно выделяется принимающей организацией и покрывает расходы на проживание, питание и культурную программу волонтеров. Это подтверждает тот факт, что волонтерство – не дешевая рабочая сила, а программа социально-культурного обмена.

Таким образом, отправившись волонтером, Вы практически в любой стране мира сможете практиковать английский язык. Кроме того, сможете овладеть новыми навыками, найдёте много друзей из разных стран, познакомитесь с другими культурами. Возраст волонтеров, в принципе, не ограничен и зависит от каждой конкретной страны, выбранного лагеря и работы. Сроки пребывания тоже очень разные.

Если Вас заинтересовал данный способ совершенствования английского, тогда могу порекомендовать Вам для более детального ознакомления вот этот сайт <http://dobrovolets.ru>

На этом я потихоньку закругляюсь. Я очень надеюсь, что данная книга помогла Вам увидеть новые и очень интересные возможности для изучения и совершенствования английского языка. Думаю, Вы убедились, что для того, чтобы отправиться в языковое путешествие, можно обойтись довольно небольшой суммой. Для этого достаточно иметь капельку авантюризма и жажду новых приключений. Всё остальное только в Ваших руках!

Сравнительная таблица всех способов

В завершении я привожу сравнительную таблицу, которая кратко подытожит всё, о чём я писала выше. Я же с Вами прощаюсь и желаю Вам всего самого наилучшего!

Способ	Изначальное знание языка	Сроки	Страны	Плюсы	Минусы
Языковая школа	Pre-intermediate	От 1 месяца	Любая, где хоть как-то говорят на языке	Учите язык и смотрите страну, быстрый прогресс	Достаточно большая стоимость
Самостоятельное путешествие	Хороший elementary	любые	Только те, где хорошо говорят на языке	Видите страну изнутри, находитесь в постоянном окружении хорошего разговорного языка, можете распланировать бюджет	Самостоятельная организация поездки
Работа за рубежом	Intermediate	от 3-х недель	Только те, где хорошо говорят на языке	Минимальные затраты, а можно и подзаработать, получаете новые навыки	Нужно работать, ограничение по возрасту
Волонтерство	Intermediate	от 2-х недель	Любая, где хоть как-то говорят на языке	Минимальные затраты, получаете новые навыки	Нужно работать