

HKphone REVO LEAD

**SMARTPHONE
LỖI TỬ FULL HD
RẺ NHẤT VIỆT NAM**

Chip lõi tứ 1,5 GHz
RAM 1GB, bộ nhớ trong 16GB
Màn hình 5 inch Full HD 1080x1920 pixel
Camera HD Lens 13 megapixel
Kết nối 2 sim, 3G, Wi-Fi, GPS, Bluetooth 3.0



Chuỗi showroom điện thoại chuyên
nghiệp lớn nhất Việt Nam
www.hkphone.com.vn

Giá: 5.550.000 vnd (16GB)
Giá: 5.850.000 vnd (32GB)

Tư vấn mua hàng 0934.6666.00 **Danh sách đại lý: mời xem trang bìa 3**

Thế giới

SMART PHONE



**NFC: CÔNG NGHỆ
GIAO TIẾP KỶ DIỆU
CỦA TƯƠNG LAI**
(trang 2 - 3)

**CHỌN QUÀ TẶNG
BẠN GÁI NGÀY 20-10**
(trang 12-13)

**QR-CODE: MẬT MÃ
KỶ DIỆU CỦA CÔNG NGHỆ**
(trang 8)



ASPHALT 8 AIRBORNE
"nhào lộn trên không"
(trang 6)

PHỎNG VẤN ĐỘC QUYỀN
"Anh Bo trả lời về Smartphone"
(trang 10-11)



LỜI NÓI ĐẦU

Thị trường smartphone đang sôi động vào mùa mua sắm cuối năm với rất nhiều sự lựa chọn hấp dẫn dành cho mọi lứa tuổi, tầng lớp người dùng.

Bên cạnh những thông tin đáng giá về thị trường điện thoại, Thế giới smartphone số này còn mang tới cho độc giả một bài phỏng vấn độc quyền với nam ca sĩ đã trở thành "thần tượng" trong lòng những 8X hay 9X đời đầu.

Và cuối cùng, xin mời các bạn khám phá ấn phẩm "Thế giới smartphone" số 6!

Trân trọng

MỤC LỤC

Tiêu điểm 1 Đạn trường trở thành đại sứ thương hiệu của HKPhone

Xu hướng 2 NFC: Công nghệ giao tiếp kỳ diệu của tương lai

Góc game thủ 4 5 Tựa game miễn phí đình đám nhất trên Android năm 2013

6 Asphalt 8 Airborne Nhào lộn trên không

7 Camera 360 Ultimate: Phần mềm chụp ảnh "Ngọc Trinh"

Thủ thuật - Ứng dụng 8 QR-Code: mật mã kỳ diệu của công nghệ

9 Với smartphone Android không còn nỗi lo mất danh bạ

Tiêu điểm 10 Phỏng vấn "anh Bo" về Smartphone

Tư vấn 12 Chọn quà tặng bạn gái ngày 20/10

Tin tức 14 Tin tức Android nổi bật tháng 10

Thị trường 15 Bảng giá smartphone tháng 10

Diễn đàn 16 Cầu Long Biên đẹp ngỡ ngàng qua góc máy Revo LEAD

HKphone REVO 4

SMARTPHONE
LỜI TỬ MÀN HÌNH HD
GIÁ RẺ NHẤT VIỆT NAM

- Màn hình 5.0 inch HD
- HĐH Android 4.2 Jelly Bean
- Chip lõi tứ 1,2GHz,
- RAM 1GB, ROM 4GB
- Camera 8MPx

GIÁ:
4.300.000
VND



HKphone
Vì một Việt Nam thông minh hơn

HỆ THỐNG SHOWROOM HKPHONE

Hà Nội:

- 281A Khâm Thiên - Q.Đống Đa - 0946.772.614
- 51B Đại Cồ Việt - Q.Hai Bà Trưng - 0422450340
- 68 Thái Hà - Q.Đống Đa - 0963.036.696
- 2 Xã Đàn - Đống Đa - (đầu ngã tư Đại Cồ Việt) - 0988.246.002
- 12 Điện Biên Phủ - Hoàn Kiếm - 0988246003
- 380 Tây Sơn - Đống Đa - 04.39954401
- 100 Đường Bưởi - Cầu Giấy - 0439958814
- 381 Nguyễn Văn Cừ - Long Biên - Hà Nội 0968.998.848 - 0976.904.659

Hải Phòng:

- 334 Tô Hiệu - Q. Lê Chân - 0979.625.940
- 278 Trần Nguyên Hãn - Lê Chân - 0982.888.074

Đà Nẵng:

- 368 Lê Duẩn - 0935.234.212
- 410 Trưng Nữ Vương - Hải Châu - Đà Nẵng 0906 075 171

TP. HCM:

- 215 Bạch Đằng - P.15 - Bình Thạnh 0866.807.215 - 0949.393.215
- 64 Đường Trường Chinh - P4 - Q.Tân Bình - 0902.875.309-0903.347.437
- 68 Đường Cây Trâm - P9 - Gò Vấp 0934867489-0984983195
- 173 Lê Hồng Phong - P3 - Q5 0907.160.234-0966.409.940

■ **Đồng Nai:** 790 Phạm Văn Thuận, TP. Biên Hòa (Đối diện chợ Tân Mai) - 0937.537.262 - 0963.044.582

■ **TP. Cần Thơ:** 185 Đường 30/04 P.Hưng Lợi - Q.Ninh Kiều - 0907.45.42.45

(*) Tham khảo hệ thống 120 showroom ở các tỉnh thành khác trên cả nước tại <http://hkphone.com.vn/>

Kính tặng!

ĐAN TRƯỜNG

trở thành

“ĐẠI SỨ THƯƠNG HIỆU VIỆT”

HKPhone

Nam ca sĩ Đan Trường đã chính thức trở thành đại sứ thương hiệu của hãng điện thoại Việt HKPhone, cùng với HKPhone đưa những sản phẩm smartphone chất lượng cao giá rẻ lại gần hơn với con người Việt Nam.

Đan Trường trong mắt người hâm mộ vẫn là một nam ca sĩ thư sinh, lãng tử nhưng vô cùng giản dị, với giọng ca trong trẻo, nhẹ nhàng cùng những ca khúc đã đi cùng năm tháng phù hợp với mọi lứa tuổi từ già tới trẻ, không kể nam hay nữ. Hiếm thấy khi nào người ta thấy anh xuất hiện ồn ào trên báo chí, hay đăng đàn trả lời phỏng vấn. Bởi Đan Trường vẫn vậy, khiêm nhường và không thích nói nhiều về bản thân.

Bên cạnh đó nhắc đến HKPhone, mặc dù có tuổi đời khá trẻ, nhưng với sự phát triển vượt bậc trong quãng thời gian 2 năm vừa qua đã in sâu vào trái tim nhiều người với hình ảnh trẻ trung, năng động, luôn khao khát đưa những sản phẩm, dịch vụ tốt nhất trong mức giá bình dân của người Việt và vì người Việt. Khẩu hiệu “Vì một Việt Nam thông minh hơn” cũng là sứ mệnh của HKPhone mong muốn đóng góp nhiều hơn vào sự phát triển của đất nước.

Ngày 7/10 vừa qua, Đan Trường đã chính thức trở thành đại sứ thương hiệu cho hãng điện thoại Việt HKPhone. Nam ca sĩ cho biết anh rất tự hào và tin tưởng vào HKPhone, muốn góp phần xây dựng cho hãng một hình ảnh trẻ trung và đáng tin cậy. Mỗi chiếc smartphone HKPhone sẽ là niềm tự hào của bất kỳ ai sở hữu khi là chiếc điện thoại của thương hiệu điện thoại Việt đầu tiên tại Việt Nam.



Bạn
đọc xem bài
phỏng vấn
độc quyền
anh Bô tại
trang 10-11



NFC:

Business solutions

Công nghệ giao tiếp kỳ diệu của tương lai

**Giao tiếp tầm gần NFC có điều gì
kỳ diệu mà những smartphone cao
cấp bây giờ đều được tích hợp?**

Vài năm trở lại đây, người dùng có thể thấy một công nghệ khá độc đáo thường được tích hợp trên những chiếc smartphone cao cấp, mang tên là NFC. NFC là từ viết tắt của **Near Field Communication**, dịch ra tiếng Việt nghĩa là "giao tiếp tầm gần". Công nghệ này khi ra mắt đã "tiết kiệm" được vô số thao tác rườm rà mà trước đây người dùng phải trải qua vài bước.

Hãy hình dung một ngày có NFC sẽ như thế nào: Bạn chỉ việc bước ra đường với chiếc smartphone trên tay, bước vào ô tô và chạm vào thẻ tag NFC để máy tự động chuyển sang chế độ lái xe, tự vào Google maps, tự động phát nhạc. Toàn bộ những nơi bán vé tàu hỏa, xe bus, máy bay... đều có thể thanh toán ngay lập tức bằng một thao tác "quẹt" điện thoại, nhận phiếu giảm giá hấp dẫn bằng cách chạm nhẹ vào thẻ nhận dạng NFC.

Và cuối cùng sau một ngày dài "ban phát" những cú chạm nhẹ smartphone ở khắp mọi nơi, bạn chạm điện thoại vào ổ khóa cửa nhà mình và cửa bật mở. Vào phòng khách, lướt

máy qua thẻ NFC và chế độ âm lượng hết cỡ, ứng dụng Facebook... sẽ đồng loạt được thực hiện.

Một cách dễ hiểu nhất, thay vì bluetooth hay Wifi yêu cầu người dùng phải làm những thao tác ghép nối lằng nhằng như connect, xác nhận mã ghép nối, nhập mật khẩu wifi... thì với NFC, để kết nối 2 thiết bị với nhau người dùng chỉ cần chạm nhẹ, toàn bộ những thao tác trước đây ba chấm ở trên đều đồng loạt được thực hiện.

Sở dĩ chúng ta có thể làm được điều này là bởi NFC được phát triển dựa trên công nghệ không dây cự ly rất ngắn, khoảng cách xa nhất chỉ tầm 4cm. Điều này khiến bạn phải "chạm" vào bất cứ thứ gì để có thể giao tiếp với chúng qua NFC.

Nếu gọi chiếc smartphone của bạn là thiết bị chủ động di tương tác, thì những thiết bị bị động được chạm vào có thể rất đa dạng, từ thẻ nhận dạng NFC, miếng dán trên bất cứ chiếc ATM, máy thanh toán, máy bán nước ngọt, cửa ra vào, name card... cho đến việc đăng nhập máy tính, sử dụng các phương tiện công cộng.

Đối với nhu cầu kết nối giữa các thiết bị cá nhân với nhau, người dùng có thể sử dụng NFC để chia sẻ tập tin (danh bạ, hình ảnh, bài hát, video, app...) bằng việc kết nối 1 chạm, chơi game với nhau qua thao tác chạm. Còn đối với những nhu cầu liên quan tới thương mại điện tử, NFC có những "quyền năng" như:

■ **Thanh toán các giao dịch:** Chỉ cần chạm nhẹ điện thoại của bạn vào máy tính tiền tự động, từ nay đi ăn nhà hàng, những hoạt động liên quan tới thẻ tín dụng, ghi nợ... bạn chẳng cần mang theo ví.



■ **Mua vé:** Smartphone có NFC cho phép bạn không mang ví khi đi mua vé tàu, bus, vé xem phim, vé máy bay... chỉ cần 1 thao tác chạm điện thoại mà thôi.

■ **Kiểm tra thông tin tại 1 địa điểm:** Nếu vào 1 bảo tàng có thẻ NFC gắn ngoài cửa, chỉ cần chạm điện thoại vào đó để toàn bộ thông tin của bảo tàng hiện ra trên màn hình của bạn.




■ **ID cá nhân:** Chạm nhẹ smartphone vào cửa lớp để điểm danh, chấm công khi tới công sở. Còn gì thuận tiện hơn?

■ **Bảo mật:** Với NFC, bạn có thể bỏ chìa khóa nhà, văn phòng hay ô tô ở nhà. Chỉ cần chạm nhẹ vào cửa mà thôi.



Một trong những thế mạnh tuyệt vời của smartphone chạy Android chính là tính năng NFC. Có thể trong tương lai sẽ có nhiều công nghệ tuyệt vời hơn, nhưng hiện tại NFC là một trong những tính năng vô cùng tiện dụng, giống như "món quà" mà công nghệ tặng cho của những chiếc smartphone Android vậy.




Tựa game MIỄN PHÍ ĐỈNH ĐÁM nhất trên Android năm 2013

Điểm danh 5 cái tên đang "làm mưa làm gió" trong làng game Android



Nếu chịu khó lướt Facebook, chắc chắn bạn cũng nhận ra rằng "Candy Crush Saga" là cụm từ thường xuyên được xuất hiện trong mục gợi ý chơi game nhất. Để có thể tạo sóng trong cộng đồng mạng như vậy, Candy Crush Saga là một trò chơi dạng puzzle có cách chơi sáng tạo, màu sắc sặc sỡ và nhiều thử thách ở mức độ "cực kì khó". Có những màn chơi bạn phải mất cả tuần mới qua được, tuy nhiên đó chính là điểm gây nghiện nhất trên tựa game này.

Game đang miễn phí trên Google Play, người dùng có thể quét QRCode dưới đây để tải



Nổi tiếp thành công của Temple Run, phiên bản 2 của tựa game đỉnh đám này ra mắt với nhiều cải thiện thú vị. Vẫn thuộc thể loại Endless Run (chạy không có điểm dừng), nhưng Temple Run 2 có thêm khá nhiều thử thách như cửa máy, hầm mỏ (người chơi phải điều khiển chiếc xe chở quặng nghiêng trái, phải để tránh chướng ngại vật), chạy qua cột gỗ hay đu dây xuống vùng đất khác.

Bên cạnh đó, mỗi nhân vật được chọn đều có điểm mạnh riêng và khả năng nâng cấp tuyệt vời.



Vẫn thuộc hàng "top" trên Google Play, bạn đọc có thể quét đoạn QRCode dưới đây để tải game.



Vào năm 2084, các thiên hà chìm trong sự hỗn loạn. thời điểm này các nhân loại đã nghiên cứu ra công nghệ cho phép con người du hành giữa các không gian, di chuyển qua vũ trụ để tới các hành tinh xa xôi, có thể thỏa sức thăm dò và chinh phục.

Người chơi sẽ đào tạo một đội ngũ chiến binh không gian tinh nhuệ và thiện chiến. Trang bị cho đội quân của mình những vũ khí mới nhất bằng tiền kiếm được trong suốt quá trình chơi, bạn sẽ "dù lực" để kéo cả hạm đội đi chinh phục khắp nơi trong vũ trụ. Với nhịp chơi nhanh và khẩn trương, game đã nhận được rất nhiều phản hồi tích cực từ phía người chơi.

Quét QRCode dưới đây để tải game.



Một tựa game dành cho những người thích thể loại hành động kinh dị và trở thành anh hùng cứu thế giới. Người chơi sẽ được vào vai một xạ thủ chuyên nghiệp, chiến đấu với bầy Zombie khát máu ập ra từng đàn ở khắp các ngõ ngách. Được đánh giá là một tựa game nhập vai tuyệt vời trên Android, trong game bạn sẽ được sử dụng rất nhiều loại vũ khí mới lần lượt được mở khóa qua sau khi chiến thắng từng cửa ải.

Độ khó của game sẽ tăng dần qua các màn, nhưng đi kèm theo đó là phần thưởng lớn hơn cũng như những trang bị tuyệt vời hơn.

Quét QRCode dưới đây để tải game.



Gần như đã thành thông lệ, những tựa game đua xe luôn giữ được 1 vị trí trong "top" những game đỉnh đám nhất. Mang phong cách đua xe quen thuộc với góc nhìn từ đằng sau ô tô, game có khá nhiều chế độ đua phong phú: Cup, Endurance, Elimination, Speed Snap... Với Cup, người chơi cần về nhất ở các vòng đua. Endurance bắt game thủ phải "di chuyển" càng nhiều càng tốt, hay Elimination sẽ loại dần những tay đua ở vị trí cuối.

Tổng cộng 1.132 đường đua là con số "khủng" đối với một tựa game di động như Real Racing 3. Với thời lượng 1 vòng đua chỉ tầm 2, 3 phút, game xứng đáng là một thể loại vừa đủ dài và đa dạng để "cày cuốc", lại có thời lượng từng vòng đủ ngắn để giết thời gian.

Quét QRCode dưới đây để tải game



QR Code là gì? Tìm hiểu thêm tại trang 8



Asphalt 8 Airborne

Nhào lộn trên không

Người chơi sẽ được thỏa sức "bay lượn" trên bầu trời trong phiên bản mới nhất của tựa game Asphalt nổi tiếng.

Asphalt 8 cùng Real Racing, Need for Speed đã tạo nên một thế "kiếng 3 chân" ở thể loại đua xe trên smartphone. Tuy nhiên, dường như Gameloft đang cố gắng bứt phá lên dẫn đầu với hàng loạt bản Asphalt mới với nhiều cải tiến thú vị. Asphalt 8: Airborne vừa ra mắt giữa tháng 8/2013 đã đem đến một trải nghiệm đua xe hấp dẫn vô cùng.

Được cải tiến rất nhiều so với bản trước, Asphalt 8 được xây dựng trên engine hiệu ứng vật lý mới nhất của Gameloft, đem tới những hiệu ứng đồ họa thật hơn. Những đoạn băng tuyết, mưa gió hay cát bụi được thể hiện rất giống đời thực. Người chơi vẫn được chọn hai phương thức đua nghiêng máy hoặc chạm màn hình. Nitro là một chi tiết rất "gây nghiện" trong Asphalt bởi có tới 3 nấc cho bạn lựa chọn. Vuốt cạnh phải màn hình 3 lần sẽ kích hoạt chế độ đốt "cạn bình" Nitro, khiến chiếc xe đua của bạn bứt lên "thần tốc" vượt mặt những chiếc xe khác.

(*)QR Code là gì? Tìm hiểu thêm tại trang 8

Asphalt 8 có thêm 8 bản đồ hoàn toàn mới, nổi bật nhất trong số đó phải kể tới Nevada, London, Tokyo, Iceland với đường đua ngập tràn băng, bụi và mưa gió thử thách người chơi. Ngoài ra, chế độ chơi mới Gate Drift và Infected kết hợp cùng Takedown (khả năng "hạ gục" bằng cách đâm thẳng vào xe đối phương). Chế độ đua drift qua những cánh cổng hẹp sẽ khiến người chơi thích mê Gate Drift, hay việc bắt buộc phải đâm Takedown một xe khác sẽ khiến nhiều người chơi thích thú với chế độ Infected.

Với rất nhiều công sức thiết kế của Gameloft, Asphalt 8: Airborne ở một đẳng cấp hoàn toàn mới về mặt đồ họa, cũng như các chế độ chơi.

Bạn đọc có thể
quét mã
QRCode dưới
đây để tải
game (*).



CAMERA ULTIMATE 360

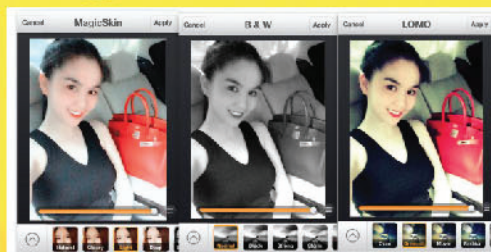


Phần mềm chụp ảnh "Ngọc Trinh"

Bạn muốn có được làn da đẹp mịn màng như Ngọc Trinh mà không cần tốn tiền chăm sóc, thẩm mỹ viện? Có một cách rất đơn giản và hoàn toàn miễn phí, đó là sử dụng Camera 360 Ultimate, chỉ trong tích tắc bạn đã có thể có những bức ảnh đẹp như mơ để khoe lên Facebook với bạn bè.



Là một trong những ứng dụng chụp ảnh, chỉnh sửa ảnh hàng đầu hiện nay, Camera 360 Ultimate hỗ trợ rất nhiều hiệu ứng chỉnh sửa đa dạng, đơn giản khiến bất kỳ ai cũng có thể sử dụng ngay từ lần đầu tiên. Ở giao diện thú vị nhất của ứng dụng, 2 phía bên của nút chụp ảnh được chia thành 2 phần riêng biệt.



Gạt nút chụp ảnh sang trái sẽ xuất hiện hàng loạt những hiệu ứng hình ảnh ấn tượng sử dụng cho nhiều mục đích khác nhau. Có thể kể đến Magic Skin thường được các bạn nữ sử dụng để có làn da mịn màng, trắng đẹp, Retro khiến bức ảnh trở nên lãng mạn hay B&W cho ảnh đen trắng... Bên cạnh đó còn nhiều hiệu ứng thú vị khác dành cho bạn khám phá như hiệu ứng vẽ chì Sketch, ma quái Ghost hay hiệu ứng "đầu to" Huge Head.

Trong khi đó, phía bên phải nút chụp cho bạn lựa chọn những chủ đề, khung ảnh đa dạng và đẹp mắt. Bạn có thể dễ dàng xuất hiện trên tạp chí, màn hình điện tử của tòa nhà cao tầng hay những tấm pano quảng cáo lớn khiến bức ảnh chụp được trở nên thú vị hơn bội phần.



Ngoài những chức năng trên, Camera 360 Ultimate còn cho phép ghép nhiều hình ảnh lại với nhau thành một bức ảnh duy nhất. Bạn còn có thể sử dụng Camera 360 Ultimate để phục vụ chức năng chụp tự động, hẹn giờ chụp ảnh. Tính năng lưu trữ đám mây cùng khả năng chia sẻ ảnh qua Facebook, Twitter nhanh chóng cũng là ưu điểm khiến Camera 360 Ultimate trở nên nổi bật so với hàng loạt ứng dụng chụp ảnh khác.

Tải ngay Camera 360 Ultimate để thỏa sức sáng tạo và đam mê cùng với

những bức ảnh đẹp do chính mình tạo ra với QR-Code:



QR Code là gì? Tìm hiểu thêm tại trang 8

QR-CODE

mật mã kỳ diệu của công nghệ

Bạn có thắc mắc "Thế giới Smartphone" lần này xuất hiện khá nhiều những ô vuông đen trắng kỳ bí xen lẫn nhau, được bao quanh bởi một ô vuông lớn? Đó chính là những "bảng mã" mang tên QR-Code, chứa những thông điệp như thông tin liên lạc, một đường link hay đơn giản chỉ là một đoạn chữ hay một đoạn tin nhắn văn bản.

Trào lưu sử dụng QR Code đã thịnh hành trên toàn thế giới từ khá lâu, tuy nhiên vẫn còn khá xa lạ với phần nhiều người dùng Việt Nam. Chữ QR được viết tắt bởi quick response – đáp ứng nhanh, có nghĩa rằng QR-Code có thể được giải mã rất nhanh thông qua những thiết bị giải mã hiện nay, phổ biến nhất là điện thoại thông minh mà bạn vẫn sử dụng hàng ngày.

Với bảng mã QR-Code, bạn có thể đưa vào đó một đường dẫn bất kỳ để nhanh chóng gửi cho bạn bè, lưu những thông tin liên lạc bao gồm họ tên, địa chỉ, số điện thoại của mình để in lên card visit, đưa lên Facebook, gửi những thông điệp cho bạn bè để tránh người khác đọc được hay lãng mạn hơn là nhắn gửi yêu thương một cách độc đáo, sáng tạo. Có rất nhiều website cho phép bạn tạo ra QR-Code miễn phí như <http://goqr.me>, <http://qrstuff.com>,...



Thông điệp trong QR-Code có thể là đường dẫn, đoạn tin nhắn, thông tin liên lạc hay một địa chỉ Facebook

Tạo ra QR-Code đã đơn giản, để đọc được QR-Code còn dễ dàng hơn rất nhiều. QR Droid™ là một trong những ứng dụng miễn phí cho phép giải mã QR-Code cực nhanh. Với "mắt đọc" là camera sau của máy, bạn chỉ cần đưa camera lại gần mã QR, nội dung bên trong bảng mã sẽ hiện ra gần như tức thì. Sau đó bạn có thể lựa chọn đi tới đường dẫn của mã, lưu lại danh bạ người dùng, thực hiện cuộc gọi tới số điện thoại nào đó... tương ứng với nội dung mã QR.

Ngay bây giờ, bạn có thể tải về QR Droid™ tại địa chỉ <http://bit.ly/qrroidtm> để nhanh chóng biến smartphone Android của mình trở thành "mắt thần" giải mã những QR-Code cực kỳ hữu ích trong ấn phẩm "Thế giới Smartphone".



Với SMARTPHONE, KHÔNG còn nỗi lo

MẤT DANH BẠ

Bài viết của bạn ThanhTinh51ot
- diễn đàn HKPhone -



B1: Mở giao diện trình quản lý danh bạ

B2: Nhấn menu, chọn import/export

B3: Lựa chọn nơi chứa danh bạ cần sao lưu (địa chỉ email, các sim, bộ nhớ điện thoại, thẻ nhớ ngoài).

B4: Chọn nơi để lưu danh bạ có thể là địa chỉ email của bạn, các sim và các bộ nhớ còn lại. Ở đây mình chọn nơi lưu là bộ nhớ máy (phone storage), sau đó nhấn next.

B5: Chọn những số điện thoại cần sao lưu (hoặc chọn tất cả), nhấn vào biểu tượng copy và đợi quá trình hoàn tất.

Bạn đang sở hữu một chiếc smartphone Android, bạn có vài trăm thậm chí hàng nghìn số thuê bao trong danh bạ của mình. Vào một ngày đẹp trời, sim hỏng, máy hư hoặc một ai đó "mượn tạm" điện thoại của bạn một thời gian mà không báo trước thì thế nào nhỉ? Liệu có cách nào để lấy lại danh bạ một cách nhanh chóng nhất?

Vâng, câu trả lời là có và cần thực hiện hai nhiệm vụ tiên quyết là sao lưu hoặc đồng bộ danh bạ trước khi xảy ra sự cố với điện thoại của bạn. Bạn có thể sử dụng cách sao lưu và khôi phục danh bạ mà không cần cài thêm phần mềm như sau:

B6: Trong file có đuôi .vcf nằm trong nơi bạn vừa lưu danh bạ, kiểm tra file danh bạ vừa được tạo.

B7: Đưa file vừa sao lưu về ổ cứng máy tính hoặc đính kèm lên email để tránh bị mất. Bạn nên sao lưu và lưu lại danh bạ định kì để hạn chế tối đa sự cố.

Khôi phục danh bạ từ file sao lưu:

Bạn tải file sao lưu đã gửi lên mail hoặc copy từ máy tính vào thẻ nhớ hoặc bộ nhớ điện thoại, sau đó nhấn vào file này và cho chạy với trình quản lý danh bạ.

Ngoài việc sao lưu, bạn còn có thể đồng bộ danh bạ của mình đến địa chỉ email, tuy nhiên với những ai không hay sử dụng 3G, Wi-Fi vì nỗi lo tốn pin, đây là cách làm tỏ ra hiệu quả nhất. Chúc các bạn thực hiện thành công!

Phỏng vấn “ANH BO” về SMARTPHONE GIÁ RẺ

Anh Bo Đan Trường đã dành ra chút thời gian trong chuyến về Việt Nam ngắn ngủi để trả lời phỏng vấn Thế giới smartphone về việc trở thành đại sứ thương hiệu của HKPhone – một hãng điện thoại thương hiệu Việt.

Chào các độc giả của Thế giới smartphone. Về Việt Nam lần này ngoài ca hát thì Đan Trường còn có một buổi kí kết rất quan trọng, đó là việc bắt đầu từ ngày 7/10 Đan Trường sẽ trở thành đại sứ thương hiệu của HKPhone. Điều đó đồng nghĩa với việc từ nay Đan Trường chỉ sử dụng điện thoại HKPhone mà thôi, bên cạnh đó hình ảnh của Đan Trường lúc nào cũng sẽ song hành cùng HKPhone nữa.

Anh có thể chia sẻ cho Thế giới smartphone biết tại sao anh lại đồng ý làm đại sứ thương hiệu HKPhone không?

Trước đó, Đan Trường đã từng dùng qua một số sản phẩm của HKPhone và thấy rất hài lòng. Cùng là sản phẩm chính hãng tại thị trường Việt Nam, nhưng với cấu hình tương đương nhau thì không smartphone chính hãng nào khác có mức giá rẻ hơn điện thoại HKPhone. Đan Trường cảm thấy rất tự hào, bởi Việt Nam mình có thể cung cấp được những chiếc smartphone chất lượng tuyệt vời mà mức giá lại cạnh tranh hơn rất nhiều sản phẩm của những thương hiệu ngoại khác.

Đan Trường thấy mình và HKPhone có nhiều điểm tương đồng. Bản thân Đan Trường sống rất giản dị, còn HKPhone là một hãng điện thoại cung cấp các sản phẩm phù hợp với tất cả mọi người, mọi tầng lớp. Vì cùng “đại chúng” như nhau, nên Đan Trường đã quyết định trở thành đại sứ thương hiệu của HKPhone, cùng hãng xây dựng hình ảnh tươi trẻ, giản dị và rất vì công chúng như tiêu chí từ trước tới nay của cả đôi bên.

Hình ảnh của một người nổi tiếng thường gắn với hàng hiệu. Tại sao anh lại chọn HKPhone – một thương hiệu điện thoại giá rẻ để sử dụng?

Đan Trường thấy rằng điện thoại đắt tiền mạ vàng, khảm ngọc... không phải đồ dùng nói lên đẳng cấp của một ai đó. Bản thân Đan Trường cũng không thích mua smartphone quá đắt tiền.

Đan Trường dùng HKPhone thấy máy tốt, thiết kế đẹp và giá cả hợp lý nên đã chọn smartphone của hãng làm bạn đồng hành. Mọi người đều dùng, và Đan Trường cũng muốn giống mọi người thôi.

Anh có lời nhắn nhủ gì tới các fan và những người dùng smartphone không?

Đan Trường chỉ muốn nói với độc giả Thế giới smartphone và những người ủng hộ mình rằng, người tiêu dùng hãy có những sự lựa chọn thông minh hơn trong thời buổi kinh tế khó khăn hiện nay.

Xin cảm ơn Đan Trường về bài phỏng vấn. Chúc anh luôn thành công trong sự nghiệp và cuộc sống!



Cách lựa chọn **SMARTPHONE** lý tưởng cho **PHÁI ĐẸP**

Sắp
tới ngày 20/10,
tặng smartphone dành cho
"người ấy" đang được nhiều
chàng trai lựa chọn. Không chỉ có
thiết kế đẹp, cấu hình khỏe đáp
ứng tốt nhu cầu sử dụng mà
mức giá cho smartphone
hiện nay cũng rất
hợp lý.

Ảnh: Alvin Ichi & Hotgirl An Japan

Dưới đây là một số lời khuyên giúp các chàng
lựa chọn được chiếc smartphone phù hợp
dành tặng cho người phụ nữ của mình.

1 Thiết kế đẹp và sang trọng

Smartphone có thiết kế đẹp luôn là yếu tố đầu
tiên thu hút nữ giới. Một chiếc điện thoại có tốt
đến đâu đi chăng nữa nhưng thiết kế thô kệch
xấu xí cũng không được phái nữ ưa chuộng.
Smartphone đang ngày càng chứng tỏ rằng
mình không chỉ đơn thuần là một thiết bị liên
lạc hoặc phục vụ công việc mà còn là món đồ
trang sức của người sở hữu. Vì thế hãy lựa chọn
smartphone có kiểu dáng đẹp mắt, sành điệu
để các chị em không cảm thấy nhàm chán khi
sử dụng.

2 Kích thước màn hình phù hợp

Việc lựa chọn kích cỡ màn hình smartphone
hợp lý dành cho phái nữ là không dễ, vì vậy
trước khi mua bạn nên cầm thử smartphone để
đảm bảo rằng các chị em sẽ cảm thấy thoải mái
nhất khi sử dụng smartphone đó. Kích thước
màn hình lý tưởng của smartphone hiện nay là
5 inch, không quá to để người dùng có thể dễ
dàng cầm nắm trên tay hay để vào túi một cách
dễ dàng, nhưng cũng không quá nhỏ để
mang lại những trải nghiệm thú vị.

Mẫu smartphone được nhiều chị em yêu thích nhất hiện nay:

Nằm ở phân khúc tầm trung với mức giá chính
hãng **5,85 triệu đồng** cho phiên bản 32GB,
HKPhone Revo LEAD đang là smartphone
Android được rất nhiều chị em yêu thích. Sản
phẩm này không chỉ sở hữu thiết kế thanh
mảnh, sang trọng mà còn được trang bị màn
hình 5 inch Full HD rất vừa tay. Bên cạnh đó
camera trước lên đến 8 MPx cùng camera chính
13 MPx giúp chị em thỏa thích chụp hình "tự
sướng" đẹp ngang mấy ảnh số.

Bạn đọc có thể tham khảo thêm thông tin chi
tiết về sản phẩm Revo LEAD tại
<http://hkphone.com.vn/>.

3 Camera chụp hình đẹp

Những chiếc smartphone có camera chụp hình
đẹp đang là lựa chọn hàng đầu của các chị em.
Cách đơn giản nhất để bạn có thể chọn
smartphone chụp hình đẹp là chú ý đến độ
phân giải của camera trên điện thoại. Tất nhiên
chất lượng ảnh chụp không hoàn toàn phụ
thuộc vào "số chấm" mà được quyết định bởi rất
nhiều yếu tố, nhưng thông thường càng sở hữu
số "chấm" cao thì smartphone chụp hình càng đẹp.

Các chị em thường có sở thích chụp hình "tự
sướng" bằng camera trước của điện thoại, vì thế
hãy chú ý chọn smartphone sở hữu camera trước
có chất lượng tốt để đáp ứng được tiêu chí khắt
khe của phái đẹp.

4 Hệ điều hành dễ sử dụng

Nếu bạn đang muốn tặng phái đẹp một chiếc
điện thoại thông minh thì việc đầu tiên cần lưu ý
chính là hệ điều hành chạy trên chiếc điện thoại
đó. Với vốn kiến thức về công nghệ không nhiều,
phái nữ sẽ yêu thích những chiếc smartphone có
hệ điều hành dễ sử dụng. Android là hệ điều
hành đang được nhiều hãng điện thoại hướng
đến bởi giao diện đơn giản và trực quan, thích
hợp với nhiều người dùng. Ưu điểm dễ thấy nhất
của Android chính là khả năng tùy biến nhanh
chóng, dễ làm quen cũng như có rất nhiều ứng
dụng để thỏa mãn nhu cầu của từng người dùng.



TIN TỨC ANDROID NỔI BẬT THÁNG 10

Firefox 24 hỗ trợ chat video trên Android

Mozilla mới đây vừa chính thức ra mắt trình duyệt Firefox phiên bản 24 mới nhất của họ với nhiều cải tiến cho người dùng Android. Firefox 24 hỗ trợ chuẩn mở WebRTC cho phép người dùng chat video với nhau trên nền trình duyệt mà không cần phải cài thêm plugin.



Phiên bản Android tiếp theo sẽ có tên là KitKat

Sundar Pichai, Chủ tịch nhóm Android và Chrome của Google, mới đây vừa lên tiếng xác nhận rằng phiên bản tiếp theo Android 4.4 sẽ được gọi với cái tên KitKat. Sundar Pichai cho biết "Mục tiêu mà Google đặt ra cho Android KitKat là đem lại một trải nghiệm Android tuyệt vời cho tất cả mọi người".



Android đạt con số hơn 1 tỷ lượt kích hoạt.

Với hơn 1 tỷ lượt kích hoạt, Android trở thành hệ điều hành có số người dùng lớn nhất từ trước đến nay. Điều này có nghĩa là so với dân số 7 tỷ người trên thế giới, cứ 6 người sẽ có một người kích hoạt Android.



Google thực hiện "thiết quân luật" nhằm nâng cao chất lượng Play Store

Bắt đầu từ ngày 23/9, các nhà phát triển ứng dụng trên Play Store sẽ phải cập nhật phiên bản mới cho app của mình để đáp ứng một số yêu cầu vừa được ban hành từ phía Google. Quy định khắt khe sẽ góp phần đem lại những trải nghiệm tốt hơn dành cho các khách hàng đang sử dụng hệ điều hành của Google.



YouTube trên Android hỗ trợ vừa duyệt video vừa xem

YouTube hôm nay bắt đầu tung ra bản cập nhật phiên bản 5.0 dành cho thiết bị chạy Android với tính năng nổi bật là chạy đa nhiệm trong ứng dụng. Khi đang xem một video, người dùng chỉ cần nhấn lý và vuốt tay về phía dưới để thu nhỏ lại cửa sổ và vừa xem vừa tiếp tục duyệt các đề mục khác. Để trở lại kích thước cũ, chỉ cần thao tác vuốt lên trên hoặc vuốt sang hai bên để ngừng xem video.



Angry Birds Star Wars 2 vừa được ra mắt

Vừa qua, trò chơi đình đám Angry Birds Star Wars phiên bản 2 đã chính thức có mặt tại Play Store. Game được hãng Rovio phát hành xoay quanh những nhân vật trong bộ phim bom tấn Star Wars. Thay đổi lớn nhất ở phiên bản lần này là ngoài cách chơi truyền thống, bạn có thể chọn "phe" Lợn-ác để chống lại những chú Chim-diễn.



BẢNG GIÁ SMARTPHONE ANDROID THÁNG 10/2013

Smartphone màn hình khổng lồ	HKPhone REVO MAX Giá: 3.400.000đ <ul style="list-style-type: none"> Màn hình: 540*960px, 5,3 inches HDH: Android 4.1 Bộ xử lý: Lõi kép 1 GHz Camera: 8 megapixel Bộ nhớ: RAM 512MB ROM 4GB Pin: 2800 mAh 	SAMSUNG Galaxy Mega 5.8 Duos Giá: 8.990.000đ <ul style="list-style-type: none"> Màn hình: 540*960 px, 5.8 inches HDH: Android 4.2 Bộ xử lý: Lõi kép 1,4 GHz Camera: 8 megapixel Bộ nhớ: RAM 1,5GB ROM 8GB Pin: 2600 mAh 	SAMSUNG Galaxy Note 2 Giá: 11.990.000đ <ul style="list-style-type: none"> Màn hình: 720*1280px, 5.5 inches HDH: Android 4.1 Bộ xử lý: Lõi tứ 1,6 GHz Camera: 8 megapixel Bộ nhớ: RAM 1GB ROM 16GB Pin: 3100 mAh
	HKPhone REVO HD 4 Giá: 4.300.000đ <ul style="list-style-type: none"> Màn hình: 720*1280px, 5,0 inches HDH: Android 4.2 Bộ xử lý: Lõi tứ 1,2 GHz Camera: 8 megapixel Bộ nhớ: RAM 1GB ROM 4GB Pin: 2500 mAh 	Sony Xperia ZR Giá: 11.990.000đ <ul style="list-style-type: none"> Màn hình: 720*1280 pixels, 4,55 inches HDH: Android 4.0 Bộ xử lý: Lõi tứ 1,4 GHz Camera: 8 megapixel Bộ nhớ: RAM 2GB ROM 8GB Pin: 2100 mAh 	htc One X Giá: 7.590.000đ <ul style="list-style-type: none"> Màn hình: 720*1280 pixels, 4,7 inches HDH: Android 4.0 Bộ xử lý: Lõi tứ 1,5 GHz Camera: 8 megapixel Bộ nhớ: RAM 1GB ROM 16GB Pin: 1800 mAh
	HKPhone REVO LEAD Giá: 5.850.000đ <ul style="list-style-type: none"> Màn hình: 1080*1920px, 5,0 inches HDH: Android 4.2 Bộ xử lý: Lõi tứ 1,5 GHz Camera: 13 megapixel Bộ nhớ: RAM 1GB ROM 32GB Pin: 2300 mAh 	Sony Xperia Z Giá: 15.490.000đ <ul style="list-style-type: none"> Màn hình: 1080*1920 pixels, 5,0 inches HDH: Android 4.1 Bộ xử lý: Lõi tứ 1,5 GHz Camera: 13 megapixel Bộ nhớ: RAM 2GB ROM 16GB Pin: 2330 mAh 	SAMSUNG Galaxy S4 Giá: 14.490.000đ <ul style="list-style-type: none"> Màn hình: 1080*1920 pixels, 5,0 inches HDH: Android 4.2 Bộ xử lý: Lõi tứ 1.6 GHz Cortex-A15 và lõi tứ 1.2 GHz Cortex-A7 Camera: 13 megapixel Bộ nhớ: RAM 2GB ROM 16GB Pin: 2300 mAh

(*) Giá tham khảo theo các hệ thống siêu thị điện thoại lớn nhất Việt Nam. Giá thực tế có thể thay đổi. Liên hệ: 0934.6666.00

CẦU LONG BIÊN

đẹp ngỡ ngàng qua góc máy REVO LEAD

Mới đây, video mang tên "Cầu Long Biên từ trên cao qua góc nhìn Flycam" đã khiến các diễn đàn lớn nhỏ cùng cư dân mạng trên Facebook "phát sốt" với hàng ngàn lượt like, bình luận và chia sẻ.


Video dài khoảng 2 phút, với đoạn đầu là công đoạn kiểm tra kỹ thuật các thiết bị, buộc cố định điện thoại bằng dây nhựa và gắn chặt chiếc smartphone vào máy bay. Trong đoạn clip, thiết bị bay cao khoảng 200m và đem đến những khung hình khá "đắt mắt" với quang cảnh tương đối rộng, tái hiện hoàn hảo cầu Long Biên với vẻ hoành tráng, cổ kính.



Điều khiển bất kỳ ai cũng phải ngạc nhiên khi xem video chính là độ chống rung tốt của chiếc điện thoại giá rẻ HKPhone Revo LEAD. Video nằm trong dự án thực hiện chuỗi video về lịch sử Hà Nội với hình ảnh xuyên suốt là những góc máy từ trên cao của một nhóm bạn trẻ.

Quang Hùng, trưởng nhóm cho biết: "Chúng mình chọn chiếc Revo LEAD bởi chiếc smartphone này khá nhẹ, chỉ mỏng 8,5 mm, thiết kế thuôn dài do tỷ lệ màn hình 16:9 cùng các cạnh vuông vức thích hợp cho việc gắn cố định bằng dây nhựa".

Theo Hùng thì Revo LEAD ngoài thiết kế mỏng, phẳng vừa với chỗ gắn thiết bị thì trọng lượng 150 gram cũng "trong tầm nâng" của máy bay. Hơn nữa, camera 13 megapixel không thua kém máy ảnh kỹ thuật số cũng là một lý do khác khiến cả nhóm chọn LEAD làm thiết bị sẽ đưa lên bầu trời. Quang Hùng cười nói: "Một lý do khác nữa là do Revo LEAD rất rẻ, chỉ xấp xỉ 5,5 triệu đồng. Như vậy thì có rơi cũng đỡ tiếc, chứ những cái điện thoại 13 megapixel khác toàn mười mấy triệu đồng, nhóm không chọn giải pháp đó được".



Nhóm bạn này bật mí: "Sắp tới chúng mình sẽ quay tiếp các cảnh quay về di tích lịch sử để khoe với các bạn trẻ và khách quốc tế về lịch sử hào hùng của dân tộc. Revo LEAD sẽ giúp chúng mình rất nhiều cho những dự án sắp tới".

Bạn đọc hãy quét đoạn QRCode dưới đây để xem video.

