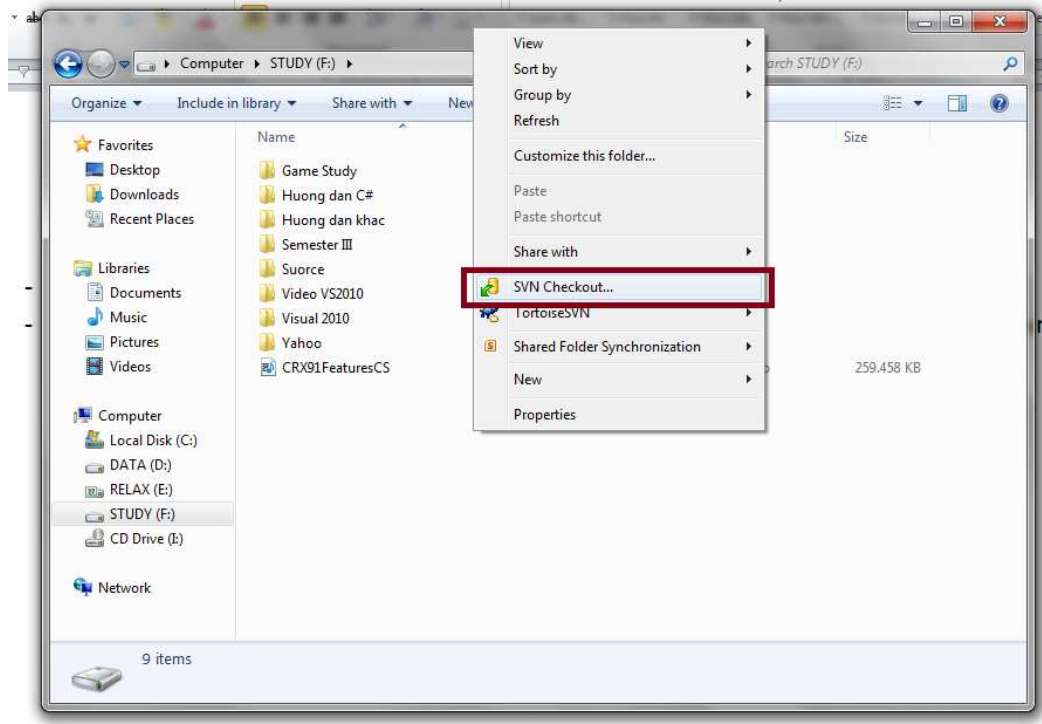
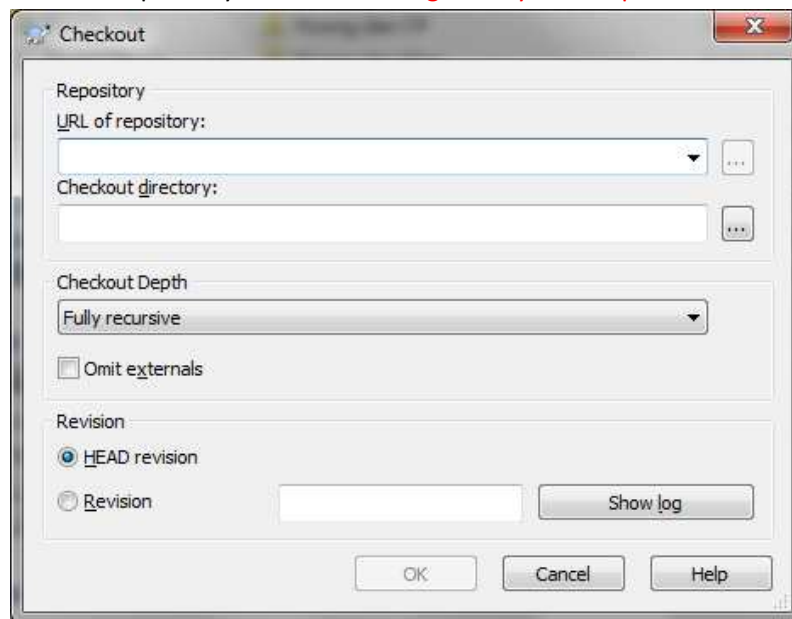


HƯỚNG DẪN SỬ DỤNG Subversion trên google code

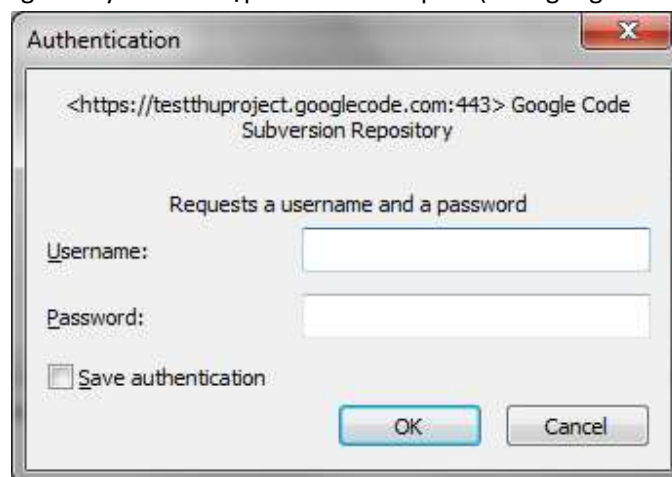
- Các bạn cài chương trình TortoiseSVN mình đã up lên google code. Sau đó cài vào máy.
- Tiếp theo các bạn click chuột phải lên vùng trống bất kỳ (nơi mà máy bạn muốn lưu cái source code của chương trình) sau đó chọn SVNCheckout.



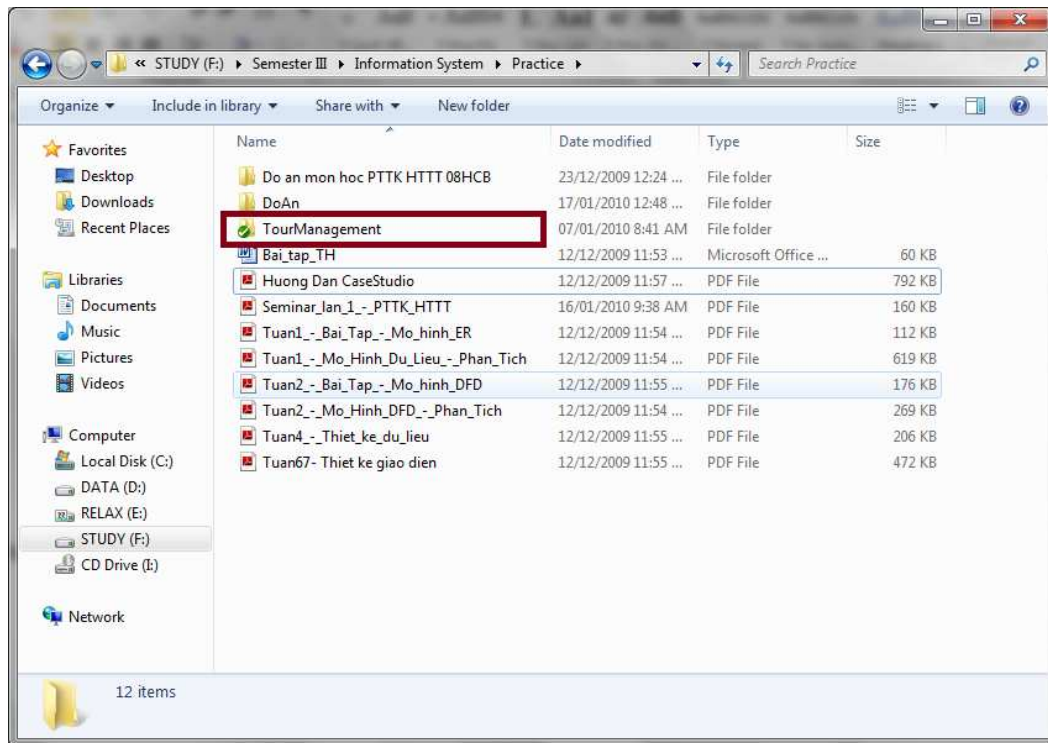
- Xuất hiện một dialog yêu cầu bạn nhập thông tin URL, copy URL trên google code paste vào ô URL of Repository click OK– **Hướng dẫn lấy URL và password sau.**



- Chương trình yêu cầu nhập username và pass (Trên google code luôn)



- Nhập xong thì OK -> OK lần nữa là xong, nó sẽ download source có trên google dzề.



- Bây giờ mọi người có thể mở lên làm việc bình thường rồi đó. Trước khi làm việc mọi người nên click phải lên thư mục chọn **SVNUpdate** để **update** lại source (Trường hợp có người đã thay đổi source – **Thư mục có màu đỏ**). Sau khi làm việc xong thì **SVNcommit** để lưu những thay đổi của mình trở lại google code. Khi commit thì mọi người nên viết comment cho nó nhen cho dễ biết.

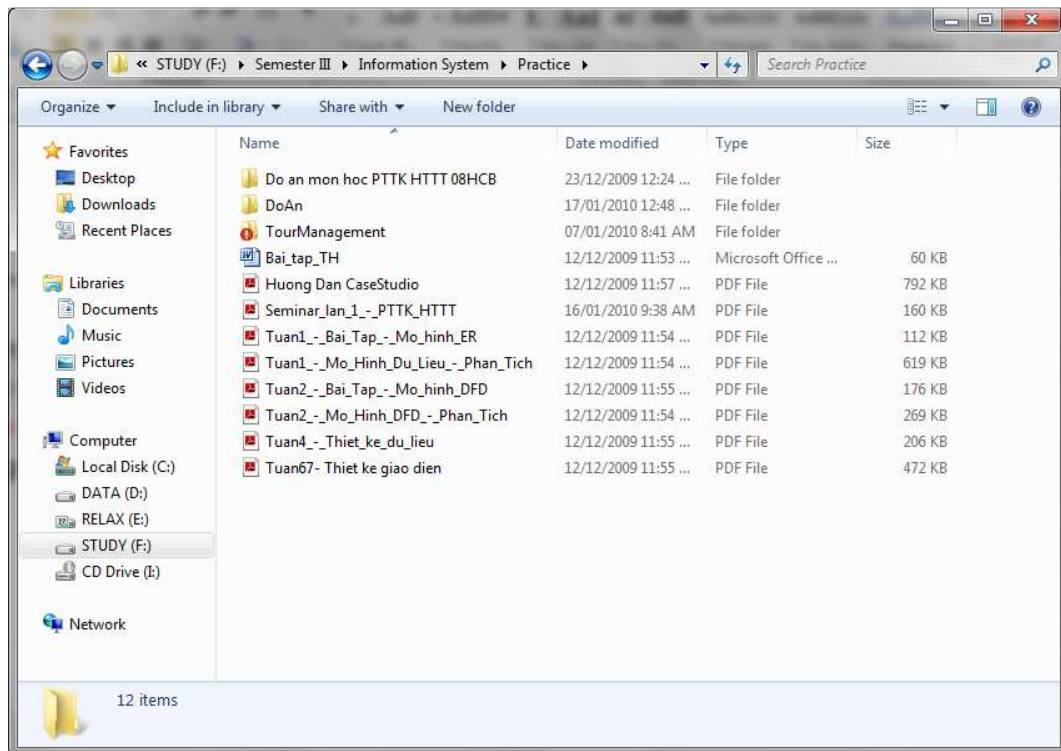


Figure 1 đã có thay đổi nhưng chưa được đồng bộ với google code

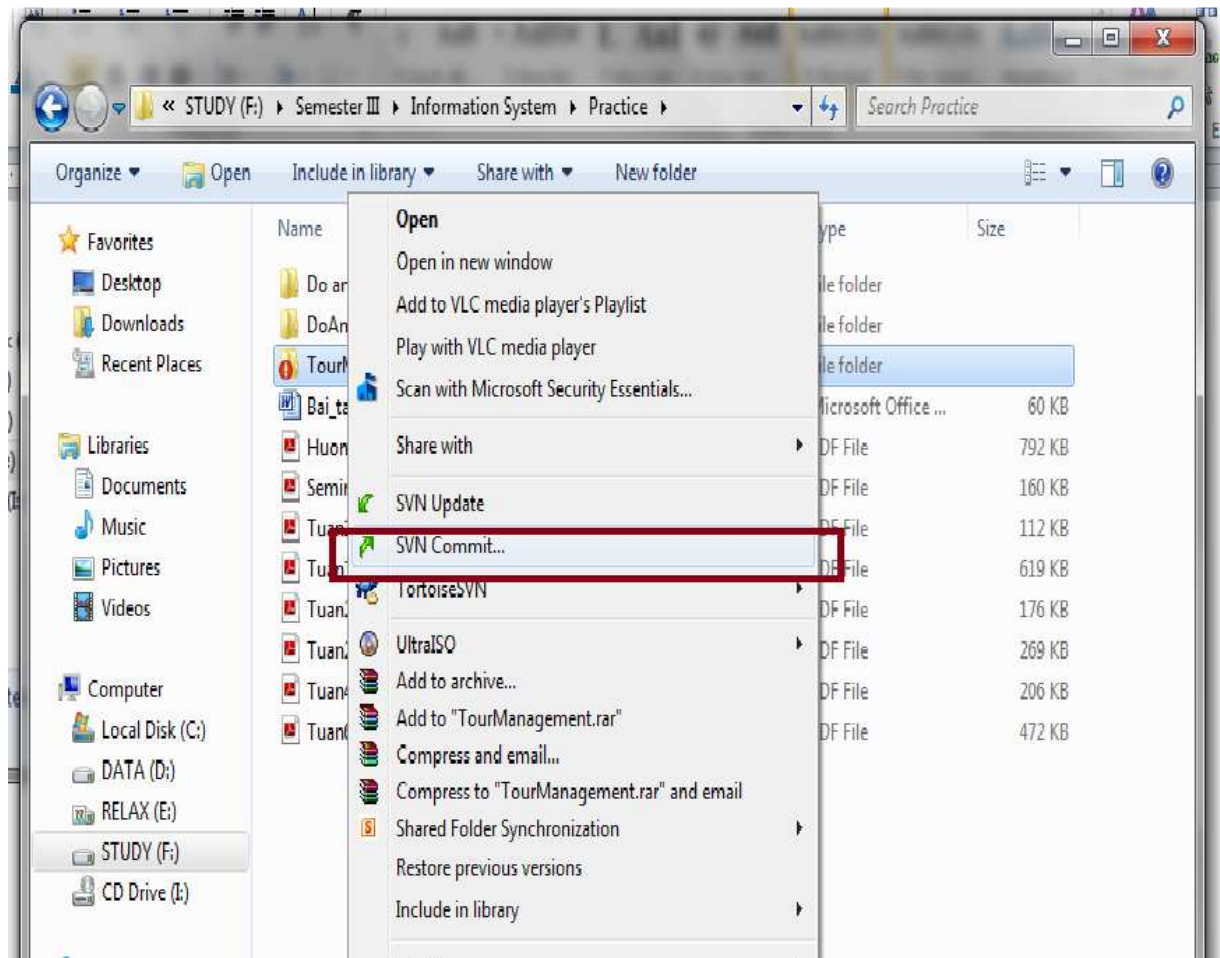


Figure 2 chọn commit thì nó sẽ đồng bộ với google code lại

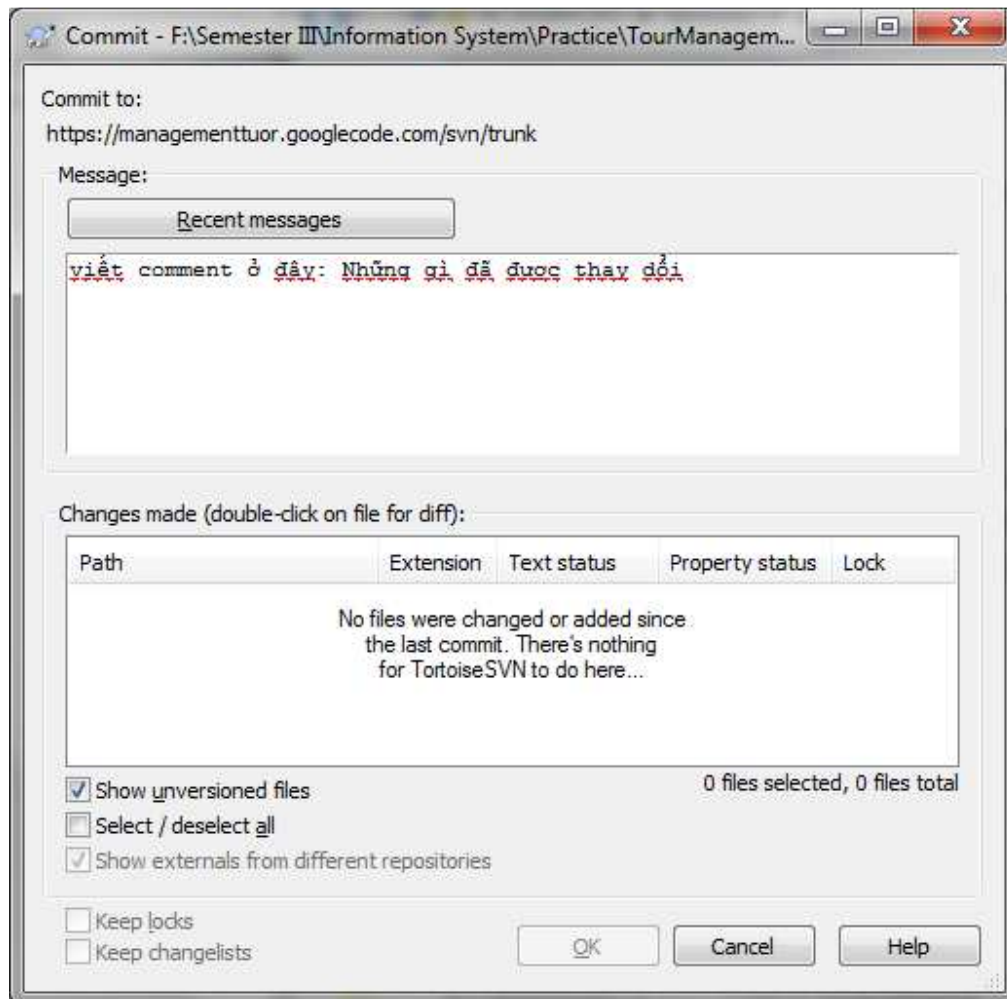


Figure 3 dialog commit

Hướng dẫn lấy URL và password

- vào trang google code của nhóm: <http://code.google.com/p/managementtuor/>

- vào tab source

Source Checkout - managementtuor - Project Hosting on Google Code - Mozilla Firefox

http://code.google.com/p/managementtuor/source/checkout

managementtuor
Quản lý các qui trình của công ty tổ chức biểu diễn tour

Project Home Downloads Wiki Issues **Source** Administer

Checkout | Browse | Changes | Search Trunk | Request code review

How-to: Explore this project's source code by clicking the "Browse" and "Changes" links above. [hide](#)

Command-line access

If you plan to make changes, use this command to check out the code as yourself using HTTPS:

```
# Project members authenticate over HTTPS to allow committing changes.
svn checkout https://managementtuor.googlecode.com/svn/trunk/ managementtuor --username tan.nguyenbao
```

When prompted, enter your generated googlecode.com password.

Use this command to anonymously check out the latest project source code:

```
# Non-members may check out a read-only working copy anonymously over http.
svn checkout http://managementtuor.googlecode.com/svn/trunk/ managementtuor-read-only
```

- đây là password của bạn. các bạn có thể nhấn vào button Regenerate để tạo password mới nếu thích.

Project Hosting on Google Code - Mozilla Firefox

https://code.google.com/hosting/settings

tan.nguyenbao@gmail.com | My favorites | Profile | Sign out

Google code

My Profile Updates **Settings**

GoogleCode.com Password

Your googlecode.com password: Ce8gf3PV9cP3

Regenerate

This password is used by project members when checking out or committing source code changes, or when using command-line tools to upload files to the project "Downloads" tab.

User Preferences

YIM: nguyentan_19