

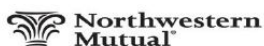


Teams

Final Standings

Place	Name	Points	ME	MF	MS	WE	WF	WS
1	Ohio State University	182	35	28	31	33	30	25
2	Princeton University	161	28	24	21	34	27	27
3	Notre Dame	160	21	32	25	28	31	23
4	St. John's University	158	27	24	26	23	32	26
5	Pennsylvania State University	151	18	21	31	31	18	32
6	Harvard University	136	22	27	25	19	19	24
7	Pennsylvania, University of	124	24	25	23	12	28	12
8	Columbia/Barnard	97	17		27	25	6	22
9	Duke University	67	21		9	18		19
10	Stanford University	62	21	17	12	3	6	3
11	Northwestern University	52				27	24	1
12	Yale University	50	9	14	12		15	
13	Brown University	44	9	5	9	7	7	7
14	Temple University	40				10	15	15
15	U.S. Air Force Academy	26	7	19				
16	Sacred Heart University	23		6	11	6		
17	Wayne State University	19	5	10	4			
18	Cornell University	18					18	
19	Boston College	14			10			4
19	UNC, Chapel Hill	14		6				8
21	Vassar College	12	12					
22	New York University	11		11				
23	Brandeis University	7		7				
24	M.I.T.	5						5
25	U.C. San Diego	1					0	1

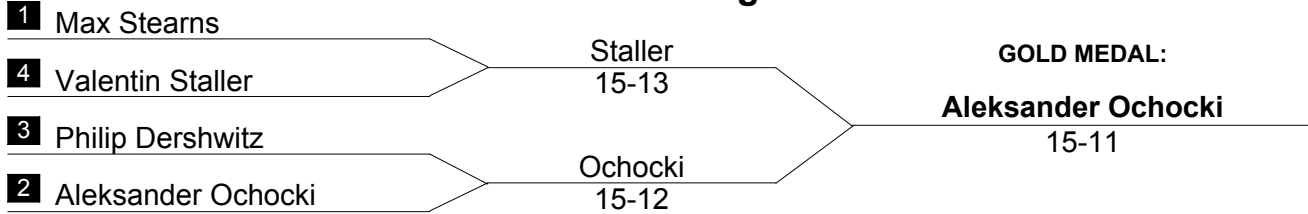
Official NCAA® Corporate Partners





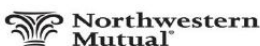
Men's Saber

Final Standings



Place	Name	School	V	Pct.	TS	TR	Ind
1	Aleksander Ochocki	Penn State	17	0.739	104	66	+38
2	Valentin Staller	Harvard	15	0.652	98	76	+22
3T	Max Stearns	Ohio State	19	0.826	107	62	+45
3T	Philip Dershwitz	Princeton	16	0.696	98	80	+18
5	William Spear	Columbia/Barnard	15	0.652	98	80	+18
6	Adrian Bak	Penn State	14	0.609	93	78	+15
7	Kevin Hassett	Notre Dame	14	0.609	92	79	+13
8	Evan Prochniak	Pennsylvania	13	0.565	92	78	+14
9	Alejandro Rojas	St. John's	13	0.565	88	81	+7
10	Sean Buckley	St. John's	13	0.565	87	80	+7
11	Michael Josephs	Columbia/Barnard	12	0.522	93	78	+15
12	Nathaniel Benzimra	Yale	12	0.522	87	79	+8
13	Rhys Douglas	Ohio State	12	0.522	82	85	-3
14	Jason Choy	Notre Dame	11	0.478	89	88	+1
15	Marty Williams	Sacred Heart	11	0.478	87	91	-4
16	Michael Mills	Pennsylvania	10	0.435	84	87	-3
17	Peter Souders	Boston College	10	0.435	79	87	-8
18	Eric Arzoian	Harvard	10	0.435	78	88	-10
19	Anthony Lin	Duke	9	0.391	82	95	-13
20	Stryker Weller	Brown	9	0.391	73	96	-23
21	Cameron Lindsay	Stanford	8	0.348	74	96	-22
22	Robert Stone	Princeton	5	0.217	66	106	-40
23	Nikita Silantyev	Wayne State	4	0.174	66	104	-38
24	Jeremy Klepner	Stanford	4	0.174	52	109	-57

Official NCAA® Corporate Partners



2012 NCAA Championships

Men's Saber

Final Table and Standings

Name	School	#	1	2	3	4	5	6	7	8	9	10	11	12	13	14	15	16	17	18	19	20	21	22	23	24	V	TS	TR	Ind	PI
Philip Dershwitz	Princeton	1	█	V5	1	V5	V5	V5	V5	V5	V5	2	V5	3	4	3	V5	V5	1	V5	V5	V5	V5	4	V5	V5	16	98	80	+18	3T
Robert Stone	Princeton	2	2	█	V5	4	4	4	2	1	0	4	V5	V5	2	1	4	V5	V5	1	4	4	0	1	2	1	5	66	106	-40	22
Anthony Lin	Duke	3	V5	4	█	V5	V5	V5	V5	1	2	V5	3	2	3	0	V5	4	2	V5	V5	2	4	4	2	4	9	82	95	-13	19
Cameron Lindsay	Stanford	4	3	V5	2	█	V5	3	V5	3	4	4	V5	3	V5	2	0	2	2	V5	V5	2	1	V5	2	1	8	74	96	-22	21
Jeremy Klepner	Stanford	5	4	V5	3	2	█	2	3	2	1	0	2	1	1	2	V5	1	2	V5	V5	2	3	0	1	0	4	52	109	-57	24
Nathaniel Benzimra	Yale	6	4	V5	2	V5	V5	█	2	V5	V5	0	3	V5	V5	V5	V5	2	V5	4	V5	3	2	1	V5	4	12	87	79	+8	12
Alejandro Rojas	St. John's	7	1	V5	3	4	V5	V5	█	V5	V5	2	0	2	V5	3	V5	V5	V5	V5	V5	V5	3	2	3	V5	13	88	81	+7	9
Sean Buckley	St. John's	8	4	V5	V5	V5	V5	0	2	█	V5	V5	V5	V5	V5	1	3	V5	3	V5	2	V5	2	4	V5	1	13	87	80	+7	10
Peter Souders	Boston College	9	3	V5	V5	V5	V5	2	4	2	█	0	V5	V5	3	4	V5	V5	2	2	1	1	2	V5	3	V5	10	79	87	-8	17
Valentin Staller	Harvard	10	V5	V5	3	V5	V5	V5	V5	3	V5	█	2	3	V5	V5	4	V5	4	V5	V5	3	V5	V5	1	V5	15	98	76	+22	2
Eric Arzoian	Harvard	11	3	4	V5	0	V5	V5	V5	3	3	V5	█	V5	4	V5	0	V5	4	V5	1	0	2	2	2	V5	10	78	88	-10	18
Stryker Weller	Brown	12	V5	3	V5	V5	V5	0	V5	3	0	V5	0	█	3	1	3	2	V5	2	V5	V5	0	3	4	4	9	73	96	-23	20
William Spear	Columbia/Barnard	13	V5	V5	V5	3	V5	3	4	3	V5	3	V5	V5	█	V5	V5	4	V5	V5	1	V5	V5	2	V5	V5	15	98	80	+18	5
Michael Josephs	Columbia/Barnard	14	V5	V5	V5	V5	V5	2	V5	V5	V5	3	4	V5	3	█	3	2	3	V5	V5	4	3	4	V5	2	12	93	78	+15	11
Marty Williams	Sacred Heart	15	1	V5	4	V5	4	1	1	V5	4	V5	V5	V5	1	V5	█	4	V5	V5	4	2	V5	V5	3	3	11	87	91	-4	15
Jason Choy	Notre Dame	16	4	4	V5	V5	V5	V5	4	0	1	4	3	V5	V5	V5	V5	█	4	V5	V5	0	4	3	3	V5	11	89	88	+1	14
Kevin Hassett	Notre Dame	17	V5	1	V5	V5	V5	2	2	V5	V5	V5	V5	4	4	V5	4	V5	█	V5	4	V5	1	0	V5	V5	14	92	79	+13	7
Nikita Silantsev	Wayne State	18	3	V5	3	3	2	V5	1	3	V5	4	2	V5	3	2	4	1	3	█	2	1	1	2	4	2	4	66	104	-38	23
Michael Mills	Pennsylvania	19	2	V5	4	1	4	3	1	V5	V5	2	V5	4	V5	0	V5	4	V5	V5	█	V5	3	2	V5	4	10	84	87	-3	16
Evan Prochniak	Pennsylvania	20	1	V5	V5	V5	V5	V5	4	3	V5	V5	V5	4	4	V5	V5	V5	0	V5	1	█	3	V5	3	4	13	92	78	+14	8
Max Stearns	Ohio State	21	3	V5	V5	V5	V5	V5	V5	V5	V5	3	V5	V5	2	V5	4	V5	V5	V5	V5	V5	█	V5	V5	V5	19	107	62	+45	3T
Aleksander Ochocki	Penn State	22	V5	V5	V5	4	V5	V5	V5	V5	4	3	V5	V5	V5	V5	2	V5	V5	V5	V5	4	2	█	V5	V5	17	104	66	+38	1
Adrian Bak	Penn State	23	4	V5	V5	V5	V5	2	V5	3	V5	V5	V5	V5	3	4	V5	V5	1	V5	2	V5	4	0	█	V5	14	93	78	+15	6
Rhys Douglas	Ohio State	24	3	V5	V5	V5	V5	V5	1	V5	3	2	4	V5	0	V5	V5	2	3	V5	V5	V5	2	2	0	█	12	82	85	-3	13



Men's Foil

Final Standings



Place	Name	School	V	Pct.	TS	TR	Ind
1	Zain Shaito	Ohio State	19	0.826	106	70	+36
2	Turner Caldwell	Stanford	17	0.739	104	67	+37
3T	Enzo Castellani	Notre Dame	16	0.696	97	65	+32
3T	Alexander Mills	Princeton	18	0.783	99	78	+21
5	Reggie Bentley	Notre Dame	16	0.696	99	73	+26
6	Vidur Kapur	Pennsylvania	15	0.652	88	68	+20
7	Shiv Kachru	Yale	14	0.609	94	71	+23
8	Lucas Lin	Harvard	14	0.609	93	73	+20
9	Eli Schenkel	St. John's	14	0.609	96	87	+9
10	Daniel Gomez Tanamachi	Penn State	13	0.565	91	76	+15
11	Alex Chiang	Air Force	13	0.565	90	79	+11
12	Brian Kaneshige	Harvard	13	0.565	86	80	+6
13	Philip Jamesson	N.Y.U.	11	0.478	85	88	-3
14	Max Blitzer	St. John's	10	0.435	85	88	-3
15	Zane Grodman	Pennsylvania	10	0.435	82	85	-3
16	Quentin Schneider	Wayne State	10	0.435	77	91	-14
17	Chris Colley	Ohio State	9	0.391	78	92	-14
18	David Gomez Tanamachi	Penn State	8	0.348	76	93	-17
19	Julian Cardillo	Brandeis	7	0.304	73	91	-18
20	Marcus Howard	Princeton	6	0.261	69	99	-30
21	Kevin Nadeau	North Carolina	6	0.261	64	102	-38
22	Stuart Holmes	Sacred Heart	6	0.261	58	99	-41
23	Phillip Choy	Air Force	6	0.261	52	101	-49
24	Barrett Weiss	Brown	5	0.217	76	102	-26

Official NCAA® Corporate Partners



2012 NCAA Championships

Men's Foil

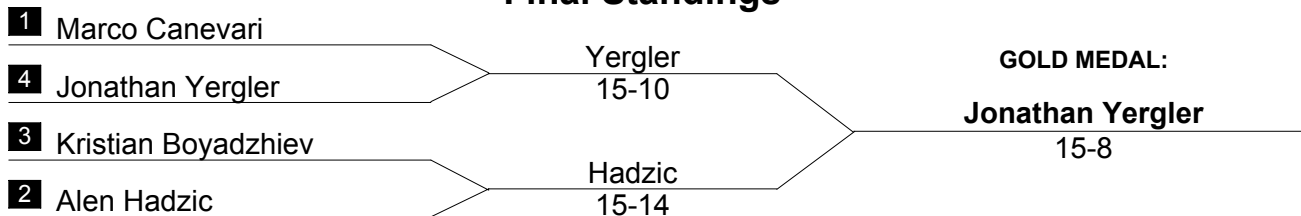
Final Table and Standings

Name	School	#	1	2	3	4	5	6	7	8	9	10	11	12	13	14	15	16	17	18	19	20	21	22	23	24	V	TS	TR	Ind	PI	
Eli Schenkel	St. John's	1	█	V5	V5	2	3	V5	2	V5	V5	V5	4	3	V5	2	3	V5	3	V5	V5	V5	V5	4	V5	14	96	87	+9	9		
Max Blitzer	St. John's	2	4	█	3	3	2	V5	4	1	V5	2	V5	V5	2	V5	4	4	V5	V5	V5	1	1	4	V5	V5	10	85	88	-3	14	
Philip Jamesson	N.Y.U.	3	3	V5	█	V5	1	V5	4	V5	V5	2	V5	V5	0	4	V5	V5	2	3	0	4	V5	4	V5	3	11	85	88	-3	13	
Reggie Bentley	Notre Dame	4	V5	V5	4	█	V5	2	V5	1	V5	V5	V5	V5	4	V5	V5	V5	3	2	V5	V5	V5	4	V5	V4	16	99	73	+26	5	
Enzo Castellani	Notre Dame	5	V5	V5	V5	3	█	V5	V5	V5	V5	4	4	V5	1	V5	V5	V5	V5	1	V5	1	3	V5	V5	V5	16	97	65	+32	3T	
Julian Cardillo	Brandeis	6	4	0	2	V5	4	█	1	4	V5	2	1	V5	2	2	4	V5	4	1	4	2	V5	1	V5	V5	7	73	91	-18	19	
Brian Kaneshige	Harvard	7	V5	V5	V5	1	2	V5	█	3	V5	3	V5	V5	0	V5	1	V5	V5	4	1	4	V5	2	V5	V5	13	86	80	+6	12	
Lucas Lin	Harvard	8	1	V5	4	V5	0	V5	V5	█	V5	V5	0	V5	4	4	V5	V5	3	V5	V5	V5	4	3	V5	V5	14	93	73	+20	8	
Barrett Weiss	Brown	9	4	4	2	3	3	2	1	1	█	4	V5	3	3	V5	2	V5	2	4	2	V5	3	4	V5	4	5	76	102	-26	24	
Vidur Kapur	Pennsylvania	10	3	V5	V5	1	V5	V5	V5	2	V5	█	V5	V5	V5	2	V5	V5	V5	3	V5	V5	1	0	V4	2	15	88	68	+20	6	
Zane Grodman	Pennsylvania	11	V5	2	3	4	V5	V5	1	V5	4	3	█	V5	2	3	2	V5	1	3	V5	3	1	V5	V5	V5	10	82	85	-3	15	
Kevin Nadeau	North Carolina	12	V5	2	2	1	2	1	1	2	V5	1	2	█	3	3	V5	V5	V4	2	4	1	1	4	3	V5	6	64	102	-38	21	
Zain Shaito	Ohio State	13	4	V5	V5	V5	V5	V5	V5	V5	V5	0	V5	V5	█	V5	V5	V5	3	V5	V5	V5	V5	4	V5	V5	19	106	70	+36	1	
Chris Colley	Ohio State	14	V5	2	V5	3	2	V5	3	V5	2	V5	V5	V5	4	█	4	V5	0	2	3	2	3	1	V5	2	9	78	92	-14	17	
Quentin Schneider	Wayne State	15	V5	V5	3	0	0	V5	V5	1	V5	4	V5	3	4	V5	█	2	4	3	V5	0	1	V5	2	V5	10	77	91	-14	16	
Phillip Choy	Air Force	16	1	V5	1	2	0	2	1	0	1	1	1	3	2	1	V5	█	V5	2	V5	0	3	2	V4	V5	6	52	101	-49	23	
Alex Chiang	Air Force	17	V5	1	V5	V5	2	V5	4	V5	V5	1	V5	3	V5	V5	V5	2	█	3	3	V5	V5	4	2	V5	13	90	79	+11	11	
Turner Caldwell	Stanford	18	3	4	V5	V5	V5	V5	V5	3	V5	V5	V5	V5	4	V5	V5	V5	V5	█	V5	V5	2	3	V5	V5	17	104	67	+37	2	
David Gomez Tanamachi	Penn State	19	3	1	V5	4	2	V5	V5	4	V5	1	3	V5	4	V5	0	2	V5	2	█	4	1	4	1	V5	8	76	93	-17	18	
Daniel Gomez Tanamachi	Penn State	20	2	V5	V5	3	V5	V5	V5	1	2	3	V5	V5	4	V5	V5	V5	2	1	V5	█	V5	4	4	V5	13	91	76	+15	10	
Shiv Kachru	Yale	21	4	V5	2	2	V4	3	3	V5	V5	V5	V5	V5	3	V5	V5	V5	3	V5	V5	3	█	2	V5	V5	14	94	71	+23	7	
Alexander Mills	Princeton	22	3	V5	V5	V5	2	V5	V5	V5	V5	V1	3	V5	V5	V5	4	V5	V5	V5	V5	V5	V5	█	V5	1	18	99	78	+21	3T	
Marcus Howard	Princeton	23	V5	4	2	3	4	0	3	2	3	3	2	V4	3	1	V5	3	V5	0	V5	V5	1	3	█	3	6	69	99	-30	20	
Stuart Holmes	Sacred Heart	24	3	3	V5	3	2	1	2	3	V5	V3	0	3	1	V5	2	3	0	1	1	1	1	1	V5	V5	█	6	58	99	-41	22



Men's Epée

Final Standings



Place	Name	School	V	Pct.	TS	TR	Ind
1	Jonathan Yergler	Princeton	15	0.652	95	77	+18
2	Alen Hadzic	Columbia/Barnard	17	0.739	106	72	+34
3T	Marco Canevari	Ohio State	19	0.826	104	67	+37
3T	Kristian Boyadzhiev	Ohio State	16	0.696	96	74	+22
5	Nicholas Vomero	St. John's	15	0.652	88	76	+12
6	Peregrine Badger	Harvard	14	0.609	97	78	+19
7	James Kaul	Notre Dame	14	0.609	93	81	+12
8	Edward Kelley	Princeton	13	0.565	83	66	+17
9	Kian Ameli	Stanford	13	0.565	93	86	+7
10	Rene Gannon-O'Gara	Pennsylvania	13	0.565	89	87	+2
11	Marat Israelian	St. John's	12	0.522	92	90	+2
12	Tristan Jones	Duke	12	0.522	86	90	-4
13	Nick Johnson	Vassar College	12	0.522	88	93	-5
14	Clifford Fishler	Pennsylvania	11	0.478	89	83	+6
15	Dylan Nollner	Duke	9	0.391	78	86	-8
16	Oliver Valdes	Penn State	9	0.391	82	91	-9
17	Peter Cohen	Yale	9	0.391	81	94	-13
18	Kelly McGuire	Brown	9	0.391	78	92	-14
19	Anthony Green	Penn State	9	0.391	78	102	-24
20	James Hawrot	Harvard	8	0.348	91	91	+0
21	Cole Connely	Stanford	8	0.348	69	96	-27
22	Chase Houser	Air Force	7	0.304	74	97	-23
23	Michael Rossi	Notre Dame	7	0.304	74	98	-24
24	Michael Ramlow	Wayne State	5	0.217	69	106	-37

Official NCAA® Corporate Partners



2012 NCAA Championships

Men's Epée

Final Table and Standings

Name	School	#	1	2	3	4	5	6	7	8	9	10	11	12	13	14	15	16	17	18	19	20	21	22	23	24	V	TS	TR	Ind	PI	
Nicholas Vomero	St. John's	1	■	3	2	V5	3	V5	V5	V2	V5	4	V4	1	V5	V5	2	V5	V5	2	V5	V5	2	V3	V5	15	88	76	+12	5		
Marat Israelian	St. John's	2	V5	■	V5	2	4	3	V5	V5	V5	3	2	3	V5	V5	3	4	V5	V5	V5	3	V5	4	1	V5	12	92	90	+2	11	
Peter Cohen	Yale	3	V5	3	■	V5	3	3	2	V5	V5	3	2	2	2	3	V5	2	V5	1	V5	4	4	V5	2	V5	9	81	94	-13	17	
Jonathan Yergler	Princeton	4	2	V5	3	■	V3	V5	V5	4	V5	V5	3	V5	V5	2	V5	1	3	V5	V5	4	V5	V5	V5	V5	15	95	77	+18	1	
Edward Kelley	Princeton	5	V4	V5	V5	2	■	V5	V5	2	V5	1	V5	4	V1	2	V5	V5	V5	3	1	V5	0	4	V5	4	13	83	66	+17	8	
Nick Johnson	Vassar College	6	1	V5	V5	1	2	■	V5	3	V5	V5	3	V5	3	4	3	3	V5	3	V5	V5	V5	V5	V5	2	12	88	93	-5	13	
Michael Rossi	Notre Dame	7	4	4	V5	3	1	2	■	V5	V5	2	3	3	V5	V5	V5	V5	0	0	1	3	3	4	4	2	7	74	98	-24	23	
James Kaull	Notre Dame	8	1	3	4	V5	V3	V5	3	■	V5	V5	V4	3	3	4	V5	V5	V5	V5	V5	V5	V5	3	V5	2	V5	14	93	81	+12	7
Michael Ramlow	Wayne State	9	1	1	4	4	2	4	2	3	■	3	2	0	2	V5	V5	3	1	3	4	V5	3	2	V5	V5	5	69	106	-37	24	
Marco Canevari	Ohio State	10	V5	V5	V5	3	V2	4	V5	3	V5	■	V5	V5	V5	V5	V5	4	V5	V5	V5	V5	V5	V5	V5	V3	19	104	67	+37	3T	
Kristian Boyadzhiev	Ohio State	11	3	V3	V5	V5	1	V5	V5	3	V5	3	■	V5	4	V5	V5	V5	V5	3	V5	V5	V5	V5	1	V5	16	96	74	+22	3T	
Alen Hadzic	Columbia/Barnard	12	V5	V5	V5	3	V5	4	V5	V5	V5	3	4	■	V5	4	V5	V5	3	V5	V5	V5	V5	V5	V5	V5	17	106	72	+34	2	
Clifford Fishler	Pennsylvania	13	4	2	V5	2	0	V5	4	V5	V5	4	V5	2	■	4	V5	3	V4	V5	V5	4	V5	4	2	V5	11	89	83	+6	14	
Rene Gannon-O'Gara	Pennsylvania	14	3	4	V5	V5	V3	V5	1	V5	3	2	3	V5	V5	■	3	V5	3	V5	V5	V5	2	V5	V5	2	13	89	87	+2	10	
Chase Houser	Air Force	15	V5	V5	1	4	3	V5	4	4	2	1	3	0	1	V5	■	3	3	4	1	4	V5	2	V5	V4	7	74	97	-23	22	
Peregrine Badger	Harvard	16	4	V5	V5	V5	2	V5	2	3	V5	V5	1	4	V5	4	V5	■	V5	V5	3	V5	4	V5	V5	V5	14	97	78	+19	6	
James Hawrot	Harvard	17	3	4	4	V5	1	4	V5	4	V5	4	4	V5	3	V5	V4	2	■	V5	V5	3	4	4	4	4	8	91	91	+0	20	
Kelly McGuire	Brown	18	V5	4	V5	1	V5	V5	V5	4	V5	2	V4	2	1	2	V5	2	2	■	V5	4	2	3	2	3	9	78	92	-14	18	
Oliver Valdes	Penn State	19	2	4	1	2	V5	4	V5	4	V5	2	2	3	2	2	V5	V5	2	4	■	V5	3	V5	V5	V5	9	82	91	-9	16	
Anthony Green	Penn State	20	4	V5	V5	V5	2	3	V5	0	4	0	2	4	V5	0	V5	4	V5	V5	3	■	3	V4	1	4	9	78	102	-24	19	
Kian Ameli	Stanford	21	1	4	V5	3	V5	3	V5	V5	V5	3	3	3	4	V5	2	V5	V5	V5	V4	V5	■	3	V5	V5	13	93	86	+7	9	
Tristan Jones	Duke	22	V5	V5	4	3	V5	1	V5	2	V5	3	1	3	V5	2	V5	1	V5	V4	4	3	V5	■	V5	V5	12	86	90	-4	12	
Dylan Nollner	Duke	23	2	V5	V5	2	1	3	V5	V5	4	2	V5	2	V5	4	2	0	V5	V5	1	V5	4	3	■	3	9	78	86	-8	15	
Cole Connely	Stanford	24	2	1	1	2	V5	V5	V5	0	3	2	4	3	2	V5	3	1	V5	V5	4	V5	1	1	V4	■	8	69	96	-27	21	



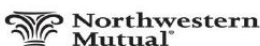
Women's Saber

Final Standings



Place	Name	School	V	Pct.	TS	TR	Ind
1	Rebecca Ward	Duke	19	0.864	106	47	+59
2	Monica Aksamit	Penn State	19	0.864	104	50	+54
3T	Eliza Stone	Princeton	16	0.727	101	66	+35
3T	Anna Limbach	St. John's	16	0.727	95	53	+42
5	Caroline Vloka	Harvard	15	0.682	98	69	+29
6	Kamali Thompson	Temple	15	0.682	94	67	+27
7	Margarita Tschomakova	Ohio State	13	0.591	94	77	+17
8	Lian Osier	Notre Dame	13	0.591	88	80	+8
9	Nicole Glon	Penn State	13	0.591	77	81	-4
10	Dominika Franciszkowicz	Pennsylvania	12	0.545	86	75	+11
11	Alison Miller	Ohio State	12	0.545	81	71	+10
12	Samantha Roberts	Columbia/Barnard	12	0.545	81	83	-2
13	Diamond Wheeler	Princeton	11	0.500	83	80	+3
14	Essane Diedro	Columbia/Barnard	10	0.455	80	84	-4
15	Abigail Nichols	Notre Dame	10	0.455	79	84	-5
16	Martyna Wieczorek	St. John's	10	0.455	76	90	-14
17	Kara Lee	Harvard	9	0.409	67	88	-21
18	Gillian Litynski	North Carolina	8	0.364	77	87	-10
19	Christine Whalen	Brown	7	0.318	72	94	-22
20	Robin Shin	M.I.T.	5	0.227	54	100	-46
21	Chelsea Rosenbauer	Boston College	4	0.182	60	102	-42
22	Chloe Grainger	Northwestern	3	0.250	33	52	-19
23	Julia Klepner	Stanford	3	0.136	45	102	-57
24	Elissa Gesner	U.C. San Diego	1	0.045	41	109	-68

Official NCAA® Corporate Partners



2012 NCAA Championships

Women's Saber

Final Table and Standings

Name	School	#	1	2	3	4	5	6	7	8	9	10	11	12	13	14	15	16	17	18	19	20	21	22	23	24	V	TS	TR	Ind	PI
Eliza Stone	Princeton	1		3	3	4	V5	V5	V5	4	4	V5	V5	V5	3	V5	V5	V5	V5	V5	V5	V5	V5	V5	V5	V5	16	101	66	+35	3T
Diamond Wheeler	Princeton	2	V5		V5	2	4	V5	V5	V5	1	0	V5	V5	4	4	V5	1	4	4	2	V5	V5	2	V5	V5	11	83	84	-1	13
Kamali Thompson	Temple	3	V5	3		2	V5	V5	V5	V5	V5	3	V5	V5	V5	V5	V5	4	3	V5	V5	4	0	V5	V5	V5	15	94	68	+26	6
Lian Osier	Notre Dame	4	V5	V5	V5		V5	V5	4	2	1	2	V5	4	V5	V5	V5	1	V5	3	V5	2	V5	V5	4	V5	13	88	82	+6	8
Abigail Nichols	Notre Dame	5	0	V5	4	3		4	3	2	1	2	4	V5	4	1	V5	V5	V5	V5	2	3	V5	V5	V5	V5	10	79	89	-10	15
Chloe Grainger	Northwestern	6	0	4	1	2	V5		V5	1	0				4	3	3							V5		3	33	52	-19	22	
Nicole Glon	Penn State	7	3	1	0	V5	V5	1		1	2	0	1	V5	1	V5	V5	3	V5	V5	V5	V5	V5	V5	V5	V5	13	77	86	-9	9
Monica Aksamit	Penn State	8	V5	4	1	V5	V5	V5	V5		4	V5	V5	V5	V5	V5	V5	V5	V5	V5	V5	V5	V5	V5	V5	V5	19	104	51	+53	2
Rebecca Ward	Duke	9	V5	V5	4	V5	V5	V5	V5	V5		V5	V5	V5	V5	3	V5	V5	V5	V5	V5	4	V5	V5	V5	V5	19	106	47	+59	1
Anna Limbach	St. John's	10	3	V5	V5	V5	V5		V5	1	2		4	V5	V5	V5	V5	4	V5	V5	1	V5	V5	V5	V5	V5	16	95	53	+42	3T
Martyna Wiczorek	St. John's	11	3	3	4	1	V5		V5	1	1	V5		3	V5	3	V5	4	0	V5	2	V5	V5	1	V5	V5	10	76	90	-14	16
Robin Shin	M.I.T.	12	1	1	2	V5	4		4	1	0	0	V5		2	0	3	0	V5	4	3	0	1	V5	V5	3	5	54	100	-46	20
Essane Diedro	Columbia/Barnard	13	V5	V5	2	3	V5	V5	V5	3	1	0	2	V5		4	V5	3	V5	V5	3	3	3	3	V5	V5	10	80	88	-8	14
Samantha Roberts	Columbia/Barnard	14	0	V5	3	2	V5	V5	4	2	V5	1	V5	V5	V5		V5	V5	4	V5	2	2	1	V5	V5	V5	12	81	86	-5	12
Chelsea Rosenbauer	Boston College	15	3	3	2	2	1	V5	2	1	1	1	3	V5	2	4		1	3	V5	2	4	4	V5	V5	1	4	60	105	-45	21
Caroline Vloka	Harvard	16	1	V5	V5	V5	4		V5	3	3	V5	V5	V5	V5	4	V5		4	V5	V5	V5	4	V5	V5	V5	15	98	69	+29	5
Kara Lee	Harvard	17	1	V5	V5	4	2		3	1	1	1	V5	3	2	V5	V5	V5		4	0	V5	0	0	V5	V5	9	67	88	-21	17
Christine Whalen	Brown	18	3	V5	1	V5	1		2	2	0	2	4	V5	3	4	4	1	V5		V5	3	4	3	V5	V5	7	72	94	-22	19
Alison Miller	Ohio State	19	4	V5	3	4	V5		4	0	2	V5	V5	V5	V5	V5	V5	1	V5	1		0	2	V5	V5	V5	12	81	71	+10	11
Margarita Tschomakova	Ohio State	20	4	3	V5	V5	V5		4	4	V5	4	2	V5	V5	V5	V5	3	1	V5	V5		4	V5	V5	V5	13	94	77	+17	7
Dominika Franciszkowicz	Pennsylvania	21	3	1	V5	2	3		3	2	4	2	2	V5	V5	V5	V5	V5	V5	V5	V5	V5	V5		4	V5	12	86	75	+11	10
Gillian Litynski	North Carolina	22	2	V5	1	4	2		1	3	2	2	V5	4	V5	4	4	1	V5	V5	4	3	V5		V5	V5	8	77	87	-10	18
Elissa Gesner	U.C. San Diego	23	3	1	1	V5	3	2	1	1	1	2	4	1	1	1	1	3	2	1	0	3	1	2		3	1	41	114	-73	24
Julia Klepner	Stanford	24	2	2	1	2	0		1	1	1	1	4	V5	2	1	V5	4	2	2	0	1	1	2	V5		3	45	102	-57	23



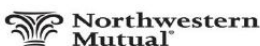
Women's Foil

Final Standings



Place	Name	School	V	Pct.	TS	TR	Ind
1	Evgeniya Kirpicheva	St. John's	17	0.739	94	53	+41
2	Luona Wang	Pennsylvania	17	0.739	94	60	+34
3T	Mona Shaito	Ohio State	21	0.913	110	55	+55
3T	Alina Antokhina	Penn State	18	0.783	100	64	+36
5	Grace Hartman	Notre Dame	16	0.696	89	58	+31
6	Dayana Sarkisova	Northwestern	16	0.696	92	65	+27
7	Lauren Miller	Yale	15	0.652	90	63	+27
8	Madison Zeiss	Notre Dame	15	0.652	80	55	+25
9	Irina Koroleva	St. John's	15	0.652	89	70	+19
10	Ambika Singh	Princeton	14	0.609	89	74	+15
11	Alexandra Kiefer	Harvard	13	0.565	88	72	+16
12	Eve Levin	Princeton	13	0.565	90	85	+5
13	Sarah Parmacek	Pennsylvania	11	0.478	83	79	+4
14	April Whitney	Cornell	11	0.478	72	78	-6
15	Allison Henvick	Ohio State	9	0.391	78	92	-14
16	Alyssa Lomuscio	Temple	9	0.391	66	90	-24
17	Devynn Patterson	Northwestern	8	0.348	65	89	-24
18	Christine McIntosh	Cornell	7	0.304	68	86	-18
19	Kathryn Hawrot	Brown	7	0.304	71	94	-23
20	Lily McElwee	Stanford	6	0.261	61	92	-31
21	Mikayla Varadi	Temple	6	0.261	61	94	-33
22	D'Meca Homer	Columbia/Barnard	6	0.261	59	93	-34
23	Kathy Chou	Harvard	6	0.261	59	95	-36
24	Rose Forcier	U.C. San Diego	0	0.000	23	115	-92

Official NCAA® Corporate Partners



2012 NCAA Championships

Women's Foil

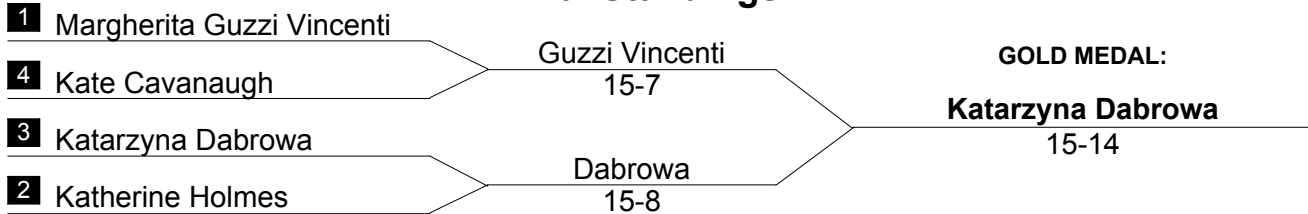
Final Table and Standings

Name	School	#	1	2	3	4	5	6	7	8	9	10	11	12	13	14	15	16	17	18	19	20	21	22	23	24	V	TS	TR	Ind	PI	
Grace Hartman	Notre Dame	1		V4	V5	V5	1	V4	V5	V5	4	V5	V3	V5	2	4	V5	1	V5	V5	V5	V4	2	2	V3	V5	16	89	58	+31	5	
Madison Zeiss	Notre Dame	2	2		V5	V5	1	V5	V4	V2	V5	1	1	V5	V5	V5	4	3	V5	3	V5	4	V1	V2	V2	V5	15	80	55	+25	8	
Rose Forcier	U.C. San Diego	3	1	1		0	2	0	1	2	1	1	1	1	1	2	0	2	0	1	0	1	0	1	2	2	0	23	115	-92	24	
Allison Henvick	Ohio State	4	2	3	V5		3	4	4	V5	4	V5	V5	0	3	V5	V5	1	V5	V5	4	V5	1	0	4	0	9	78	92	-14	15	
Mona Shaito	Ohio State	5	V5	V5	V5	V5		V5	V5	V5	V5	V5	4	V5	V5	V5	V5	3	V5	V5	V4	V5	V4	V5	V5	21	110	55	+55	3T		
Lily McElwee	Stanford	6	2	1	V5	V5	4		4	1	3	3	1	0	2	V5	V4	3	3	V5	1	2	0	V5	0	2	6	61	92	-31	20	
Alyssa Lomuscio	Temple	7	0	1	V5	V5	2	V5		V5	1	2	2	1	2	0	V5	2	V5	V5	3	1	2	V5	2	V5	9	66	90	-24	16	
Mikayla Varadi	Temple	8	0	0	V5	4	2	V5	0		3	2	2	3	1	V3	1	1	4	2	V5	2	V5	V5	4	2	6	61	94	-33	21	
Alina Antokhina	Penn State	9	V5	2	V5	V5	4	V5	V5	V4		V5	V2	V5	V5	V5	V5	V5	V5	V5	V5	3	1	V5	V5	4	18	100	64	+36	3T	
Sarah Parmacek	Pennsylvania	10	3	V5	V5	2	2	V5	V5	V5	3		3	2	V5	V5	V5	2	V5	2	4	V5	0	V5	1	4	11	83	79	+4	13	
Luona Wang	Pennsylvania	11	2	V5	V5	1	V5	V5	V3	V5	1	V5		V5	V5	V5	V5	V5	2	V5	V5	V5	V5	V5	3	2	17	94	60	+34	2	
Lauren Miller	Yale	12	2	1	V5	V5	3	V5	V5	V5	2	V5	3		0	V5	V5	V5	V5	V5	V5	V5	V5	0	V5	4	V5	15	90	63	+27	7
Alexandra Kiefer	Harvard	13	V3	0	V5	V5	3	V3	V5	V5	3	3	2	V5		V5	3	V5	V5	V5	4	4	3	V5	V5	2	13	88	72	+16	11	
Kathy Chou	Harvard	14	V5	2	V5	1	1	1	V5	2	3	2	4	0	3		V3	0	V5	2	3	1	2	V5	3	1	6	59	95	-36	23	
D'Meca Homer	Columbia/Barnard	15	2	V5	V5	3	2	2	3	V5	0	1	1	0	V4	2		3	1	V5	3	1	2	3	V5	1	6	59	93	-34	22	
Dayana Sarkisova	Northwestern	16	V5	V5	V5	V5	1	V5	V5	V5	0	V5	1	1	3	V5	V5		V5	V5	V5	4	V5	V5	2	V5	16	92	65	+27	6	
Devynn Patterson	Northwestern	17	3	0	V5	4	V5	V5	2	V5	1	0	V5	2	4	3	V5	1		0	1	V5	0	2	V5	2	8	65	89	-24	17	
Kathryn Hawrot	Brown	18	3	V5	V5	4	2	2	2	V5	2	V5	1	3	1	V5	2	1	V5		2	4	3	4	0	V5	7	71	94	-23	19	
Eve Levin	Princeton	19	0	2	V5	V5	4	V5	V5	4	2	V5	3	1	V5	V5	V5	3	V5	V5		V4	4	V5	V5	3	13	90	85	+5	12	
Ambika Singh	Princeton	20	3	V5	V5	3	3	V5	V5	V4	V5	3	1	4	V5	V5	V5	V5	1	V5	3		V5	V3	V4	2	14	89	74	+15	10	
Evgeniya Kirpicheva	St. John's	21	V5	0	V5	V5	1	V5	V5	2	V5	V5	3	V5	V5	V5	V5	3	V5	V5	V5	0		V5	V5	V5	17	94	53	+41	1	
Christine McIntosh	Cornell	22	V3	1	V5	V5	3	4	3	3	2	1	2	2	3	1	V4	0	V5	V5	4	2	4		V5	1	7	68	86	-18	18	
April Whitney	Cornell	23	2	1	V5	V5	1	V3	V5	V5	4	V5	V5	V5	0	V5	2	V5	0	V5	3	3	1	0		2	11	72	78	-6	14	
Irina Koroleva	St. John's	24	0	1	V5	V5	0	V4	4	V5	V5	V5	V5	3	V3	V5	V5	4	V5	4	V5	V5	2	V5	V4		15	89	70	+19	9	




Women's Epée

Final Standings



Place	Name	School	V	Pct.	TS	TR	Ind
1	Katarzyna Dabrowa	Ohio State	18	0.783	105	70	+35
2	Margherita Guzzi Vincenti	Penn State	19	0.826	109	63	+46
3T	Kate Cavanaugh	Northwestern	17	0.739	99	67	+32
3T	Katherine Holmes	Princeton	19	0.826	97	55	+42
5	Ashley Severson	Notre Dame	16	0.696	100	75	+25
6	Alina Ferdman	St. John's	16	0.696	99	79	+20
7	Hannah Safford	Princeton	15	0.652	85	70	+15
8	Lydia Kopecky	Columbia/Barnard	15	0.652	93	80	+13
9	Caroline Piasecka	Ohio State	15	0.652	88	76	+12
10	Oksana Samorodov	Penn State	12	0.522	85	73	+12
11	Nicole Ameli	Notre Dame	12	0.522	91	86	+5
12	Amrit Bhinder	Pennsylvania	12	0.522	86	82	+4
13	Sarah Collins	Duke	11	0.478	82	87	-5
14	Emma Vaggo	Harvard	10	0.435	77	75	+2
15	Courtney Dumas	Northwestern	10	0.435	79	85	-6
16	Jillian Bratton	Temple	10	0.435	77	92	-15
17	Diana Tsinis	Columbia/Barnard	10	0.435	79	95	-16
18	Nadia Eldeib	Harvard	9	0.391	76	89	-13
19	Zsofia Fath	St. John's	7	0.304	68	87	-19
20	Emily D'Agostino	Duke	7	0.304	81	102	-21
21	Cory Abbe	Brown	7	0.304	72	96	-24
22	Megan Floyd	Sacred Heart	6	0.261	72	104	-32
23	Ashley Titan	Stanford	3	0.130	64	108	-44
24	Rebecca Chung	Stanford	0	0.000	47	115	-68

Official NCAA® Corporate Partners



2012 NCAA Championships

Women's Epée

Final Table and Standings

Name	School	#	1	2	3	4	5	6	7	8	9	10	11	12	13	14	15	16	17	18	19	20	21	22	23	24	V	TS	TR	Ind	PI	
Emma Vaggo	Harvard	1		V4	V5	V5	4	V3	4	V5	1	0	3	V5	2	2	0	2	2	V5	V5	V5	4	V3	4	4	10	77	75	+2	14	
Nadia Eldeib	Harvard	2	3		V5	2	1	1	2	V5	V5	3	3	V5	0	3	V5	3	V4	3	V5	V5	V5	4	3	1	9	76	89	-13	18	
Megan Floyd	Sacred Heart	3	2	3		4	2	1	2	2	2	V5	V5	4	2	2	2	3	2	3	V5	V5	3	3	V5	V5	6	72	104	-32	22	
Courtney Dumas	Northwestern	4	1	V3	V5		2	3	3	3	V5	V5	2	4	3	2	V5	3	3	V5	V5	V5	V5	V4	1	2	10	79	85	-6	15	
Kate Cavanaugh	Northwestern	5	V5	V5	V5	V3		V5	V5	V5	V5	4	2	2	V5	2	V5	2	4	V5	V5	V5	V5	V5	V5	V5	17	99	67	+32	3T	
Jillian Bratton	Temple	6	2	V2	V5	V4	4		2	V5	V5	0	2	V5	V4	3	4	2	0	4	V5	V5	V5	4	3	2	10	77	92	-15	16	
Ashley Severson	Notre Dame	7	V5	V5	V5	V4	4	V5		V5	4	V5	1	V5	2	3	4	V5	V5	V5	V5	V5	V5	3	V5	V5	16	100	75	+25	5	
Nicole Ameli	Notre Dame	8	4	3	V5	V5	2	4	4		V5	V5	2	V5	3	1	1	V5	4	3	V5	V5	V5	V5	V5	V5	12	91	86	+5	11	
Amrit Bhinder	Pennsylvania	9	V2	3	V5	2	2	4	V5	3		V4	3	V5	2	V5	V5	2	V5	4	V5	V5	V5	V5	3	2	12	86	82	+4	12	
Caroline Piasecka	Ohio State	10	V1	V5	3	3	V5	V5	1	4	3		V5	V5	3	V4	4	2	V3	V5	V5	V5	V5	V3	V4	V5	15	88	76	+12	9	
Katarzyna Dabrowa	Ohio State	11	V5	V5	4	V5	V5	V5	V5	V5	V5	1		V5	4	V5	V5	V5	V5	V5	V5	V5	V5	V5	V5	4	2	18	105	70	+35	1
Cory Abbe	Brown	12	3	1	V5	V5	V5	3	3	4	2	3	1		0	3	3	1	0	V5	V5	V5	4	V5	2	4	7	72	96	-24	21	
Katherine Holmes	Princeton	13	V5	V5	V5	V4	2	3	V5	V4	V5	V5	V5	V5		V5	V5	4	V2	V4	V5	V5	V5	V4	1	V4	19	97	55	+42	3T	
Hannah Safford	Princeton	14	V3	V5	V5	V5	V5	V5	V4	V2	2	3	4	V4	0		V5	V3	0	V5	V5	V5	2	V5	4	4	15	85	70	+15	7	
Sarah Collins	Duke	15	V5	4	V5	0	1	V5	V5	V5	2	V5	3	V5	2	4		3	V5	2	4	V5	V5	V4	1	2	11	82	87	-5	13	
Margherita Guzzi Vincenti	Penn State	16	V5	V5	V5	V5	V5	V5	4	4	V5	V5	4	V5	V5	2	V5		V5	V5	V5	V5	V5	V5	V5	V5	19	109	63	+46	2	
Oksana Samorodov	Penn State	17	V3	3	V5	V5	V5	V5	3	V5	1	2	3	V5	1	V1	3	4		V5	V5	V5	3	V5	4	4	12	85	73	+12	10	
Emily D'Agostino	Duke	18	3	V5	V5	4	2	V5	0	V5	V5	4	4	4	3	4	V3	2	4		3	V5	3	1	3	4	7	81	102	-21	20	
Ashley Titan	Stanford	19	1	3	4	3	1	4	4	4	4	4	3	2	1	2	V5	1	0	V5		V5	2	1	4	1	3	64	108	-44	23	
Rebecca Chung	Stanford	20	2	3	1	2	2	2	2	2	3	1	1	1	1	1	2	2	1	4	4		4	0	4	2	0	47	115	-68	24	
Diana Tsinis	Columbia/Barnard	21	V5	2	V5	2	3	4	1	0	3	4	3	V5	3	V3	3	0	V5	V5	V5	V5		V5	V5	3	10	79	95	-16	17	
Zsofia Fath	St. John's	22	0	V5	V5	3	2	V5	V4	4	0	1	1	0	3	3	3	4	4	V5	V2	V5	3		2	4	7	68	87	-19	19	
Alina Ferdman	St. John's	23	V5	V5	4	V5	2	V5	4	1	V5	3	V5	V5	V5	V5	V5	4	V5	V5	V5	V5	3	V3		V5	16	99	79	+20	6	
Lydia Kopecky	Columbia/Barnard	24	V5	V5	3	V5	1	V5	3	4	V5	4	V5	V5	1	V5	V5	1	V5	V5	V5	V5	V5	V4	V5	2		15	93	80	+13	8