




# Teams

March 24, 2013 6:04 pm

| Place | Name                          | Points | ME | MF | MS | WE | WF | WS | Ind  | TS  |
|-------|-------------------------------|--------|----|----|----|----|----|----|------|-----|
| 1     | Pennsylvania State University | 63     | 17 | 23 | 23 |    |    |    | +121 | 394 |
| 2     | Princeton University          | 51     | 20 | 18 | 13 |    |    |    | +28  | 341 |
| 3     | Harvard University            | 50     | 18 | 18 | 14 |    |    |    | +47  | 358 |
| 4     | Notre Dame                    | 50     | 10 | 24 | 16 |    |    |    | +22  | 325 |
| 5     | Stanford University           | 45     | 14 | 19 | 12 |    |    |    | -32  | 311 |
| 6     | Pennsylvania, University of   | 43     | 16 | 6  | 21 |    |    |    | -23  | 315 |
| 7     | Ohio State University         | 42     | 17 | 16 | 9  |    |    |    | +36  | 292 |
| 8     | St. John's University         | 39     | 7  | 12 | 20 |    |    |    | +27  | 285 |
| 9     | Columbia/Barnard              | 39     | 15 | 7  | 17 |    |    |    | +18  | 291 |
| 10    | UNC, Chapel Hill              | 18     |    | 8  | 10 |    |    |    | -33  | 144 |
| 11    | Brown University              | 15     | 8  |    | 7  |    |    |    | +9   | 117 |
| 12    | Yale University               | 15     | 7  |    | 8  |    |    |    | +0   | 108 |
| 13    | Sacred Heart University       | 12     |    | 12 |    |    |    |    | -24  | 102 |
| 14    | Duke University               | 10     | 10 |    |    |    |    |    | +8   | 62  |
| 15    | New York University           | 10     |    | 6  | 4  |    |    |    | -34  | 97  |
| 16    | M.I.T.                        | 8      | 8  |    |    |    |    |    | +11  | 61  |
| 17    | U.C. San Diego                | 8      | 8  |    |    |    |    |    | -42  | 91  |
| 18    | Brandeis University           | 8      |    | 2  | 6  |    |    |    | -45  | 92  |
| 19    | Wayne State University        | 6      |    | 6  | 0  |    |    |    | -53  | 78  |
| 20    | U.S. Air Force Academy        | 5      | 5  |    |    |    |    |    | -17  | 44  |
| 21    | Drew University               | 3      |    | 3  |    |    |    |    | -24  | 42  |

Official NCAA® Corporate Partners



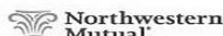


# Men's Saber

## Standings After Round 3

| Place | Name                    | School           | V  | Pct.  | TS | TR | Ind |
|-------|-------------------------|------------------|----|-------|----|----|-----|
| 1     | Daryl Homer             | St. John's       | 14 | 0.933 | 72 | 26 | +46 |
| 2     | Adrian Bak              | Penn State       | 13 | 0.867 | 70 | 46 | +24 |
| 3     | Michael Mills           | Pennsylvania     | 12 | 0.800 | 68 | 44 | +24 |
| 4     | William Spear           | Columbia/Barnard | 10 | 0.667 | 68 | 49 | +19 |
| 5     | Shaul Gordon            | Penn State       | 10 | 0.667 | 66 | 56 | +10 |
| 6     | Max Stearns             | Ohio State       | 9  | 0.600 | 65 | 52 | +13 |
| 7     | Kevin Hassett           | Notre Dame       | 9  | 0.600 | 63 | 52 | +11 |
| 8     | Evan Prochniak          | Pennsylvania     | 9  | 0.600 | 60 | 49 | +11 |
| 9     | Sam Austin              | North Carolina   | 8  | 0.533 | 51 | 50 | +1  |
| 10    | Hugh O'Cinneide         | Yale             | 8  | 0.533 | 52 | 52 | +0  |
| 11    | Stryker Weller          | Brown            | 7  | 0.467 | 60 | 57 | +3  |
| 12    | Eric Arzoian            | Harvard          | 7  | 0.467 | 57 | 54 | +3  |
| 13    | Alexander Ryjik         | Harvard          | 7  | 0.467 | 55 | 54 | +1  |
| 14    | Robert Stone            | Princeton        | 7  | 0.467 | 57 | 57 | +0  |
| 15    | Michael Josephs         | Columbia/Barnard | 7  | 0.467 | 59 | 61 | -2  |
| 16    | John Hallsten           | Notre Dame       | 7  | 0.467 | 49 | 55 | -6  |
| 17    | Sean Buckley            | St. John's       | 6  | 0.400 | 51 | 59 | -8  |
| 18    | Adam Mandel             | Brandeis         | 6  | 0.400 | 54 | 65 | -11 |
| 19    | Philip Dershwitz        | Princeton        | 6  | 0.400 | 53 | 65 | -12 |
| 20    | Cameron Lindsay         | Stanford         | 6  | 0.400 | 50 | 62 | -12 |
| 21    | Daniel Wolfson          | Stanford         | 6  | 0.400 | 48 | 67 | -19 |
| 22    | Andrew Kelly            | N.Y.U.           | 4  | 0.267 | 47 | 66 | -19 |
| 23    | Jackson Bryant-Comstock | North Carolina   | 2  | 0.133 | 36 | 71 | -35 |
| 24    | Nikita Silantyev        | Wayne State      | 0  | 0.000 | 33 | 75 | -42 |

Official NCAA® Corporate Partners



# 2013 NCAA Championships

# Men's Saber

## Table and Standings After Round 3

| Name                    | School           | #  | 1  | 2  | 3  | 4  | 5  | 6  | 7  | 8  | 9  | 10 | 11 | 12 | 13 | 14 | 15 | 16 | 17 | 18 | 19 | 20 | 21 | 22 | 23 | 24 | V  | TS | TR | Ind | PI  |    |
|-------------------------|------------------|----|----|----|----|----|----|----|----|----|----|----|----|----|----|----|----|----|----|----|----|----|----|----|----|----|----|----|----|-----|-----|----|
| Max Stearns             | Ohio State       | 1  | █  | V5 | 2  | 4  | 4  | V5 | V5 | V5 | 2  | V5 | V5 | 4  |    |    |    |    | 4  | V5 | V5 | V5 |    |    |    |    | 9  | 65 | 52 | +13 | 6   |    |
| Nikita Silantyev        | Wayne State      | 2  | 1  | █  | 1  | 2  | 4  | 3  | 2  | 2  | 3  | 2  | 3  | 3  |    |    |    |    | 1  | 2  | 2  | 2  |    |    |    |    | 0  | 33 | 75 | -42 | 24  |    |
| Kevin Hassett           | Notre Dame       | 3  | V5 | V5 | █  | V5 | V5 | V5 | V5 | 3  | 3  | V5 | 4  | 4  |    |    |    |    | V5 | 4  | 0  | V5 |    |    |    |    | 9  | 63 | 52 | +11 | 7   |    |
| John Hallsten           | Notre Dame       | 4  | V5 | V5 | 2  | █  | V5 | V5 | 0  | V5 | 0  | 4  | 3  | V5 |    |    |    |    | 3  | 2  | 0  | V5 |    |    |    |    | 7  | 49 | 55 | -6  | 16  |    |
| Daniel Wolfson          | Stanford         | 5  | V5 | V5 | 4  | 1  | █  | 4  | 2  | V5 |    |    |    |    | 0  | 4  | V5 | 3  | V5 | 0  | 0  | V5 |    |    |    |    | 6  | 48 | 67 | -19 | 21  |    |
| Cameron Lindsay         | Stanford         | 6  | 2  | V5 | 2  | 2  | V5 | █  | 1  | 3  |    |    |    |    | V5 | V5 | 3  | 4  | V5 | 0  | 3  | V5 |    |    |    |    | 6  | 50 | 62 | -12 | 20  |    |
| Eric Arzoian            | Harvard          | 7  | 4  | V5 | 2  | V5 | V5 | V5 | █  | V5 |    |    |    |    | V5 | 3  | 3  | 1  | 1  | 4  | V5 | 4  |    |    |    |    | 7  | 57 | 54 | +3  | 12  |    |
| Alexander Ryjik         | Harvard          | 8  | 1  | V5 | V5 | 3  | 4  | V5 | 3  | █  |    |    |    |    | 4  | V5 | 3  | V5 | 0  | 2  | V5 | V5 |    |    |    |    | 7  | 55 | 54 | +1  | 13  |    |
| Robert Stone            | Princeton        | 9  | V5 | V5 | V5 | V5 |    |    |    |    | █  | 3  | 4  | 4  | V5 | 3  | 2  | V5 |    |    |    |    | 3  | V5 | 2  | 1  | 7  | 57 | 57 | +0  | 14  |    |
| Philip Dershwitz        | Princeton        | 10 | 3  | V5 | 2  | V5 |    |    |    |    | V5 | █  | 4  | 2  | 3  | 3  | 1  | V5 |    |    |    |    | V5 | V5 | 4  | 1  | 6  | 53 | 65 | -12 | 19  |    |
| Shaul Gordon            | Penn State       | 11 | 3  | V5 | V5 | V5 |    |    |    |    | V5 | V5 | █  | 2  | V5 | V5 | 4  | V5 |    |    |    |    | 4  | V5 | V5 | 3  | 10 | 66 | 56 | +10 | 5   |    |
| Adrian Bak              | Penn State       | 12 | V5 | V5 | V5 | 1  |    |    |    |    | V5 | V5 | V5 | █  | V5 | V5 | V5 | V5 |    |    |    |    | V5 | 4  | V5 | V5 | 13 | 70 | 46 | +24 | 2   |    |
| Andrew Kelly            | N.Y.U.           | 13 |    |    |    |    | V5 | 3  | 2  | V5 | 4  | V5 | 1  | 4  | █  | 0  | 3  | 4  |    |    |    |    | 2  | V5 | 1  | 3  | 4  | 47 | 66 | -19 | 22  |    |
| Hugh O'Kinneide         | Yale             | 14 |    |    |    |    | V5 | 3  | V5 | 1  | V5 | V5 | 2  | 0  | V5 | █  | V5 | 2  |    |    |    |    | V5 | 4  | V5 | 0  | 8  | 52 | 52 | +0  | 10  |    |
| William Spear           | Columbia/Barnard | 15 |    |    |    |    | 4  | V5 | V5 | V5 | V5 | V5 | V5 | 4  | V5 | 3  | █  | V5 |    |    |    |    | V5 | 4  | V5 | 3  | 10 | 68 | 49 | +19 | 4   |    |
| Michael Josephs         | Columbia/Barnard | 16 |    |    |    |    | V5 | V5 | V5 | 4  | 2  | 4  | 4  | 1  | V5 | V5 | 1  | █  |    |    |    |    | 4  | V5 | V5 | 4  | 7  | 59 | 61 | -2  | 15  |    |
| Evan Prochniak          | Pennsylvania     | 17 | V5 | V5 | 3  | V5 | 3  | 3  | V5 | V5 |    |    |    |    |    |    |    |    |    |    | █  | 3  | V5 | V5 | V5 | 3  | 9  | 60 | 49 | +11 | 8   |    |
| Michael Mills           | Pennsylvania     | 18 | 2  | V5 | V5 | V5 | V5 | V5 | V5 | V5 |    |    |    |    |    |    |    |    |    | V5 | █  | V5 | V5 | V5 | 4  | V5 | 2  | 12 | 68 | 44  | +24 | 3  |
| Sam Austin              | North Carolina   | 19 | 4  | V5 | V5 | V5 | V5 | V5 | 4  | 0  |    |    |    |    |    |    |    |    |    | 1  | 1  | █  | V5 | 1  | V5 | V5 | 0  | 8  | 51 | 50  | +1  | 9  |
| Jackson Bryant-Comstock | North Carolina   | 20 | 2  | V5 | 4  | 2  | 3  | 1  | V5 | 1  |    |    |    |    |    |    |    |    |    | 2  | 3  | 4  | █  | 2  | 1  | 1  | 0  | 2  | 36 | 71  | -35 | 23 |
| Stryker Weller          | Brown            | 21 |    |    |    |    |    |    |    |    | V5 | 3  | V5 | 4  | V5 | 1  | 3  | V5 | 4  | 4  | V5 | V5 | █  | V5 | 4  | 2  | 7  | 60 | 57 | +3  | 11  |    |
| Adam Mandel             | Brandeis         | 22 |    |    |    |    |    |    |    |    | 3  | 4  | 2  | V5 | 4  | V5 | V5 | 4  | V5 | V5 | 3  | V5 | 1  | █  | 2  | 1  | 6  | 54 | 65 | -11 | 18  |    |
| Sean Buckley            | St. John's       | 23 |    |    |    |    |    |    |    |    | V5 | V5 | 4  | 2  | V5 | 0  | 1  | 3  | 3  | 4  | 3  | V5 | V5 | V5 | █  | 1  | 6  | 51 | 59 | -8  | 17  |    |
| Daryl Homer             | St. John's       | 24 |    |    |    |    |    |    |    |    | V5 | V5 | V5 | 2  | V5 | V5 | V5 | V5 | V5 | V5 | V5 | V5 | V5 | V5 | V5 | █  | 14 | 72 | 26 | +46 | 1   |    |

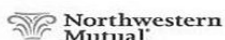


# Men's Foil

## Standings After Round 3

| Place | Name                 | School           | V  | Pct.  | TS | TR | Ind |
|-------|----------------------|------------------|----|-------|----|----|-----|
| 1     | Gerek Meinhardt      | Notre Dame       | 15 | 1.000 | 75 | 27 | +48 |
| 2     | Michael Dudey        | Princeton        | 13 | 0.867 | 67 | 33 | +34 |
| 3     | David Willette       | Penn State       | 12 | 0.800 | 69 | 33 | +36 |
| 4     | Alex Massialas       | Stanford         | 12 | 0.800 | 65 | 36 | +29 |
| 5     | Miles Chamley-Watson | Penn State       | 11 | 0.733 | 69 | 36 | +33 |
| 6     | Zain Shaito          | Ohio State       | 10 | 0.667 | 65 | 37 | +28 |
| 7     | Michael Woo          | Harvard          | 9  | 0.600 | 65 | 51 | +14 |
| 8     | Brian Kaneshige      | Harvard          | 9  | 0.600 | 59 | 51 | +8  |
| 9     | Ariel DeSmet         | Notre Dame       | 9  | 0.600 | 57 | 55 | +2  |
| 10    | Michele Caporizzi    | St. John's       | 8  | 0.533 | 53 | 51 | +2  |
| 11    | Joseph Alter         | North Carolina   | 8  | 0.533 | 57 | 56 | +1  |
| 12    | Turner Caldwell      | Stanford         | 7  | 0.467 | 51 | 57 | -6  |
| 13    | Adam Mathieu         | Columbia/Barnard | 7  | 0.467 | 50 | 58 | -8  |
| 14    | Stuart Holmes        | Sacred Heart     | 6  | 0.400 | 50 | 59 | -9  |
| 15    | Quentin Schneider    | Wayne State      | 6  | 0.400 | 45 | 56 | -11 |
| 16    | Andrew Holmes        | Sacred Heart     | 6  | 0.400 | 52 | 67 | -15 |
| 17    | Philip Jamesson      | N.Y.U.           | 6  | 0.400 | 50 | 65 | -15 |
| 18    | Christopher Colley   | Ohio State       | 6  | 0.400 | 47 | 64 | -17 |
| 19    | Rodney Chen          | Princeton        | 5  | 0.333 | 42 | 59 | -17 |
| 20    | Eli Schenkel         | St. John's       | 4  | 0.267 | 49 | 66 | -17 |
| 21    | James Weiss          | Drew             | 3  | 0.200 | 42 | 66 | -24 |
| 22    | Adam El Kassas       | Pennsylvania     | 3  | 0.200 | 37 | 61 | -24 |
| 23    | Leland Berstein      | Pennsylvania     | 3  | 0.200 | 32 | 70 | -38 |
| 24    | Julian Cardillo      | Brandeis         | 2  | 0.133 | 38 | 72 | -34 |

Official NCAA® Corporate Partners



# 2013 NCAA Championships

# Men's Foil

## Table and Standings After Round 3

| Name                 | School           | #  | 1  | 2  | 3  | 4  | 5  | 6  | 7  | 8  | 9  | 10 | 11 | 12 | 13 | 14 | 15 | 16 | 17 | 18 | 19 | 20 | 21 | 22 | 23 | 24 | V  | TS | TR | Ind | PI  |    |
|----------------------|------------------|----|----|----|----|----|----|----|----|----|----|----|----|----|----|----|----|----|----|----|----|----|----|----|----|----|----|----|----|-----|-----|----|
| Leland Berstein      | Pennsylvania     | 1  | █  | V5 | 4  | V5 | 4  | 0  | 0  | 2  | 0  | 1  | 0  | 0  |    |    |    |    | V5 | 2  | 1  | 3  |    |    |    |    | 3  | 32 | 70 | -38 | 23  |    |
| Adam El Kassas       | Pennsylvania     | 2  | 4  | █  | 0  | 0  | 1  | V5 | 1  | V5 | 2  | 4  | 3  | 4  |    |    |    |    | V5 | 3  | 0  | 0  |    |    |    |    | 3  | 37 | 61 | -24 | 22  |    |
| Michael Dudey        | Princeton        | 3  | V5 | V5 | █  | V5 | V5 | V5 | V5 | V5 | V5 | V5 | 1  |    |    |    |    |    | V5 | V5 | V5 | 1  |    |    |    |    | 13 | 67 | 33 | +34 | 2   |    |
| Rodney Chen          | Princeton        | 4  | 2  | V5 | 0  | █  | 4  | 1  | 2  | V5 | 1  | V5 | 3  | 1  |    |    |    |    | V5 | V5 | 2  | 1  |    |    |    |    | 5  | 42 | 59 | -17 | 19  |    |
| Adam Mathieu         | Columbia/Barnard | 5  | V5 | V5 | 1  | V5 | █  | V5 | 0  | 4  |    |    |    |    | 1  | V5 | V5 | 4  | V5 | 3  | 0  | 2  |    |    |    |    | 7  | 50 | 58 | -8  | 13  |    |
| Quentin Schneider    | Wayne State      | 6  | V5 | 0  | 2  | V5 | 2  | █  | 3  | 3  |    |    |    |    | V5 | V5 | 0  | 1  | V5 | 3  | V5 | 1  |    |    |    |    | 6  | 45 | 56 | -11 | 15  |    |
| Alex Massialas       | Stanford         | 7  | V5 | V5 | 1  | V5 | V5 | V5 | █  | V5 |    |    |    |    | V5 | V5 | 3  | 2  | V5 | V4 | V5 | V5 |    |    |    |    | 12 | 65 | 36 | +29 | 4   |    |
| Turner Caldwell      | Stanford         | 8  | V5 | 0  | 1  | 2  | V5 | V5 | 2  | █  |    |    |    |    | 2  | V5 | 4  | V5 | V5 | V5 | 3  | 2  |    |    |    |    | 7  | 51 | 57 | -6  | 12  |    |
| Zain Shaito          | Ohio State       | 9  | V5 | V5 | 0  | V5 |    |    |    |    | █  | V5 | 4  | 4  | V5 | V5 | V5 | 3  |    |    |    |    | V5 | V5 | 4  | V5 | 10 | 65 | 37 | +28 | 6   |    |
| Christopher Colley   | Ohio State       | 10 | V5 | V5 | 2  | 2  |    |    |    |    | 1  | █  | 2  | 0  | 1  | V5 | V5 | V5 |    |    |    |    | V5 | 3  | 4  | 2  | 6  | 47 | 64 | -17 | 18  |    |
| Ariel DeSmet         | Notre Dame       | 11 | V5 | V5 | 2  | V5 |    |    |    |    | V5 | V5 | █  | 1  | V5 | 2  | 3  | 0  |    |    |    |    | V5 | V5 | 4  | V5 | 9  | 57 | 55 | +2  | 9   |    |
| Gerek Meinhardt      | Notre Dame       | 12 | V5 | V5 | V5 | V5 |    |    |    |    | V5 | V5 | V5 | █  | V5 | V5 | V5 | V5 |    |    |    |    | V5 | V5 | V5 | V5 | 15 | 75 | 27 | +48 | 1   |    |
| Michele Caporizzi    | St. John's       | 13 |    |    |    |    | V5 | 1  | 1  | V5 | 1  | V5 | 3  | 0  | █  | 4  | V5 | V5 |    |    |    |    | V5 | 3  | V5 | V5 | 8  | 53 | 51 | +2  | 10  |    |
| Eli Schenkel         | St. John's       | 14 |    |    |    |    | 2  | 3  | 1  | 3  | 2  | 4  | V5 | 3  | V5 | █  | 2  | 3  |    |    |    |    | 3  | V5 | V5 | 3  | 4  | 49 | 66 | -17 | 20  |    |
| Michael Woo          | Harvard          | 15 |    |    |    |    | 4  | V5 | V5 | V5 | 2  | 4  | V5 | 3  | 4  | V5 | █  | V5 |    |    |    |    | V5 | V5 | V5 | 3  | 9  | 65 | 51 | +14 | 7   |    |
| Brian Kaneshige      | Harvard          | 16 |    |    |    |    | V5 | V5 | V5 | 1  | V5 | 3  | V5 | 4  | 2  | V5 | 3  | █  |    |    |    |    | V5 | V5 | V5 | 1  | 9  | 59 | 51 | +8  | 8   |    |
| James Weiss          | Drew             | 17 | 4  | 1  | 4  | 3  | 1  | 2  | 1  | 2  |    |    |    |    |    |    |    |    | █  | V5 | 3  | 1  | V5 | 3  | V5 | 2  | 3  | 42 | 66 | -24 | 21  |    |
| Joseph Alter         | North Carolina   | 18 | V5 | V5 | 2  | 2  | V5 | V5 | 3  | 2  |    |    |    |    |    |    |    |    |    | 2  | █  | V5 | 2  | 4  | V5 | V5 | V5 | 8  | 57 | 56  | +1  | 11 |
| Miles Chamley-Watson | Penn State       | 19 | V5 | V5 | 4  | V5 | V5 | 4  | 3  | V5 |    |    |    |    |    |    |    |    |    | V5 | 3  | █  | V5 | V5 | V5 | V5 | V5 | 11 | 69 | 36  | +33 | 5  |
| David Willette       | Penn State       | 20 | V5 | V5 | V5 | V5 | V5 | V5 | 4  | V5 |    |    |    |    |    |    |    |    |    | V5 | V5 | 1  | █  | V5 | V5 | 4  | V5 | 12 | 69 | 33  | +36 | 3  |
| Julian Cardillo      | Brandeis         | 21 |    |    |    |    |    |    |    |    | 0  | 3  | 4  | 1  | 2  | V5 | 2  | 1  | 1  | V5 | 0  | 3  | █  | 4  | 4  | 3  | 2  | 38 | 72 | -34 | 24  |    |
| Philip Jamesson      | N.Y.U.           | 22 |    |    |    |    |    |    |    |    | 1  | V5 | 3  | 0  | V5 | 2  | 4  | 4  | V5 | 4  | 1  | 1  | V5 | █  | V5 | V5 | 6  | 50 | 65 | -15 | 17  |    |
| Andrew Holmes        | Sacred Heart     | 23 |    |    |    |    |    |    |    |    | V5 | V5 | V5 | 2  | 3  | 3  | 0  | 3  | 3  | 2  | 3  | V5 | V5 | 3  | █  | V5 | 6  | 52 | 67 | -15 | 16  |    |
| Stuart Holmes        | Sacred Heart     | 24 |    |    |    |    |    |    |    |    | 2  | V5 | 3  | 3  | 1  | V5 | V5 | V5 | V5 | 2  | 2  | 1  | V5 | 4  | 2  | █  | 6  | 50 | 59 | -9  | 14  |    |

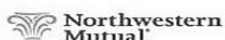


# Men's Epée

## Standings After Round 3

| Place | Name                 | School           | V  | Pct.  | TS | TR | Ind |
|-------|----------------------|------------------|----|-------|----|----|-----|
| 1     | Peregrine Badger     | Harvard          | 11 | 0.733 | 66 | 48 | +18 |
| 2     | Brian Ro             | Columbia/Barnard | 10 | 0.667 | 62 | 41 | +21 |
| 3     | Jonathan Yergler     | Princeton        | 10 | 0.667 | 63 | 49 | +14 |
| 4     | Edward Kelley        | Princeton        | 10 | 0.667 | 59 | 50 | +9  |
| 5     | Dylan Nollner        | Duke             | 10 | 0.667 | 62 | 54 | +8  |
| 6     | Ayyub Ibrahim        | Pennsylvania     | 10 | 0.667 | 55 | 49 | +6  |
| 7     | Benjamin Russell     | Penn State       | 9  | 0.600 | 59 | 49 | +10 |
| 8     | Marco Canevari       | Ohio State       | 9  | 0.600 | 57 | 51 | +6  |
| 9     | Joseph Rafidi        | M.I.T.           | 8  | 0.533 | 61 | 50 | +11 |
| 10    | Vernon O'Garra       | Penn State       | 8  | 0.533 | 61 | 53 | +8  |
| 11    | Daniel Tafoya        | Ohio State       | 8  | 0.533 | 58 | 52 | +6  |
| 12    | Kelly McGuire        | Brown            | 8  | 0.533 | 57 | 51 | +6  |
| 13    | Adam Watson          | St. John's       | 7  | 0.467 | 60 | 56 | +4  |
| 14    | Mike Raynis          | Harvard          | 7  | 0.467 | 56 | 53 | +3  |
| 15    | Peter Cohen          | Yale             | 7  | 0.467 | 56 | 56 | +0  |
| 16    | Jake Harbour         | Stanford         | 7  | 0.467 | 50 | 60 | -10 |
| 17    | Paul Riviere         | Stanford         | 7  | 0.467 | 47 | 61 | -14 |
| 18    | Clifford Fishler     | Pennsylvania     | 6  | 0.400 | 63 | 65 | -2  |
| 19    | Garrett McGrath      | Notre Dame       | 6  | 0.400 | 52 | 57 | -5  |
| 20    | Justin Wan           | Columbia/Barnard | 5  | 0.333 | 52 | 64 | -12 |
| 21    | James Salem          | Air Force        | 5  | 0.333 | 44 | 61 | -17 |
| 22    | Luc Ginestet-Araki   | U.C. San Diego   | 4  | 0.267 | 47 | 66 | -19 |
| 23    | Adam Campbell-Kruger | U.C. San Diego   | 4  | 0.267 | 44 | 67 | -23 |
| 24    | Michael Rossi        | Notre Dame       | 4  | 0.267 | 29 | 57 | -28 |

Official NCAA® Corporate Partners



# 2013 NCAA Championships

# Men's Epée

## Table and Standings After Round 3

| Name                 | School           | #  | 1  | 2  | 3  | 4  | 5  | 6  | 7  | 8  | 9  | 10 | 11 | 12 | 13 | 14 | 15 | 16 | 17 | 18 | 19 | 20 | 21 | 22 | 23 | 24 | V  | TS | TR | Ind | PI |
|----------------------|------------------|----|----|----|----|----|----|----|----|----|----|----|----|----|----|----|----|----|----|----|----|----|----|----|----|----|----|----|----|-----|----|
| Benjamin Russell     | Penn State       | 1  | ■  | 2  | V5 | V5 | V5 | 2  | V5 | 3  | V5 | 2  | 3  | 2  |    |    |    |    | V5 | V5 | V5 | V5 |    |    |    |    | 9  | 59 | 49 | +10 | 7  |
| Vernon O'Garra       | Penn State       | 2  | V5 | ■  | V5 | V5 | V5 | 4  | 2  | 3  | 3  | 3  | 2  | 4  |    |    |    |    | V5 | V5 | V5 | V5 |    |    |    |    | 8  | 61 | 53 | +8  | 10 |
| Clifford Fishler     | Pennsylvania     | 3  | 4  | 3  | ■  | V5 | V5 | 4  | 4  | V5 | 4  | 4  | V5 | 4  |    |    |    |    | V5 | V5 | 4  | 2  |    |    |    |    | 6  | 63 | 65 | -2  | 18 |
| Ayyub Ibrahim        | Pennsylvania     | 4  | 2  | 1  | 3  | ■  | V5 | V5 | V5 | V3 | V2 | V5 | 1  | V5 |    |    |    |    | V5 | 3  | V5 | V5 |    |    |    |    | 10 | 55 | 49 | +6  | 6  |
| Mike Raynis          | Harvard          | 5  | 3  | 2  | 3  | 1  | ■  | V5 | V5 | V5 |    |    |    |    | 2  | 4  | V5 | V5 | 3  | V5 | 3  | V5 |    |    |    |    | 7  | 56 | 53 | +3  | 14 |
| Peregrine Badger     | Harvard          | 6  | V5 | V5 | V5 | 2  | 3  | ■  | V5 | 2  |    |    |    |    | 4  | V5 | V5 | V5 | V5 | V5 | V5 | V5 |    |    |    |    | 11 | 66 | 48 | +18 | 1  |
| Justin Wan           | Columbia/Barnard | 7  | 4  | V5 | V5 | 4  | 2  | 4  | ■  | V4 |    |    |    |    | 1  | V5 | 1  | V5 | 4  | 4  | 3  | 1  |    |    |    |    | 5  | 52 | 64 | -12 | 20 |
| Brian Ro             | Columbia/Barnard | 8  | V4 | V5 | 3  | 2  | 3  | V5 | 3  | ■  |    |    |    |    | 2  | V5 | V5 | V5 | V5 | V5 | V5 | V5 |    |    |    |    | 10 | 62 | 41 | +21 | 2  |
| James Salem          | Air Force        | 9  | 1  | V5 | V5 | 1  |    |    |    |    | ■  | 3  | 2  | 2  | 1  | 3  | V5 | 3  |    |    |    |    | 0  | V5 | 4  | V4 | 5  | 44 | 61 | -17 | 21 |
| Dylan Nollner        | Duke             | 10 | V5 | V5 | V5 | 2  |    |    |    |    | V5 | ■  | 2  | V4 | 4  | 3  | V5 | V5 |    |    |    |    | 2  | V5 | V5 | V5 | 10 | 62 | 54 | +8  | 5  |
| Jonathan Yergler     | Princeton        | 11 | V5 | V5 | 4  | V5 |    |    |    |    | V5 | V5 | ■  | V5 | V5 | 1  | 3  | V5 |    |    |    |    | 2  | V5 | 3  | V5 | 10 | 63 | 49 | +14 | 3  |
| Edward Kelley        | Princeton        | 12 | V5 | V5 | V5 | 3  |    |    |    |    | V5 | 3  | 4  | ■  | 2  | V3 | V5 | V1 |    |    |    |    | V5 | V5 | V5 | 3  | 10 | 59 | 50 | +9  | 4  |
| Marco Canevari       | Ohio State       | 13 |    |    |    |    | V3 | V5 | V5 | V5 | V5 | V5 | 2  | V5 | ■  | 3  | 4  | V5 |    |    |    |    | V5 | 2  | 0  | 3  | 9  | 57 | 51 | +6  | 8  |
| Daniel Tafoya        | Ohio State       | 14 |    |    |    |    | V5 | 4  | 3  | 4  | V5 | V4 | V5 | 2  | V5 | ■  | V5 | 0  |    |    |    |    | 2  | V5 | 4  | V5 | 8  | 58 | 52 | +6  | 11 |
| Garrett McGrath      | Notre Dame       | 15 |    |    |    |    | 2  | 4  | V5 | 3  | 1  | 4  | V5 | 2  | V5 | 4  | ■  | 0  |    |    |    |    | V5 | V5 | V5 | 2  | 6  | 52 | 57 | -5  | 19 |
| Michael Rossi        | Notre Dame       | 16 |    |    |    |    | 2  | 1  | 2  | 0  | V4 | 3  | 1  | 0  | 3  | V1 | V1 | ■  |    |    |    |    | 3  | 2  | 1  | V5 | 4  | 29 | 57 | -28 | 24 |
| Adam Campbell-Kruger | U.C. San Diego   | 17 | 2  | 2  | 3  | 1  | V5 | 1  | V5 | 1  |    |    |    |    |    |    |    |    | ■  | V5 | 1  | 4  | 4  | 3  | V5 | 2  | 4  | 44 | 67 | -23 | 23 |
| Luc Ginestet-Araki   | U.C. San Diego   | 18 | 2  | 2  | 4  | V5 | 2  | 3  | V5 | 2  |    |    |    |    |    |    |    |    | 1  | ■  | 4  | 2  | V5 | V5 | 3  | 2  | 4  | 47 | 66 | -19 | 22 |
| Jake Harbour         | Stanford         | 19 | 0  | 3  | V5 | 4  | V5 | 0  | V5 | 1  |    |    |    |    |    |    |    |    | V5 | V5 | ■  | 4  | 2  | V5 | V5 | 1  | 7  | 50 | 60 | -10 | 16 |
| Paul Riviere         | Stanford         | 20 | 2  | 3  | V5 | 4  | 1  | 1  | V5 | 0  |    |    |    |    |    |    |    |    | V5 | V5 | V5 | ■  | V5 | 0  | 1  | V5 | 7  | 47 | 61 | -14 | 17 |
| Kelly McGuire        | Brown            | 21 |    |    |    |    |    |    |    |    | V5 | V5 | V5 | 3  | 2  | V5 | 2  | V5 | V5 | 0  | V5 | 4  | ■  | 3  | V5 | 3  | 8  | 57 | 51 | +6  | 12 |
| Adam Watson          | St. John's       | 22 |    |    |    |    |    |    |    |    | 4  | 4  | 4  | 4  | V5 | 1  | 2  | V5 | V5 | 4  | 2  | V5 | V5 | ■  | V5 | V5 | 7  | 60 | 56 | +4  | 13 |
| Peter Cohen          | Yale             | 23 |    |    |    |    |    |    |    |    | V5 | 2  | V5 | 3  | V5 | V5 | 4  | V5 | 4  | V5 | 3  | V5 | 2  | 3  | ■  | 0  | 7  | 56 | 56 | +0  | 15 |
| Joseph Rafidi        | M.I.T.           | 24 |    |    |    |    |    |    |    |    | 3  | 2  | 3  | V5 | V5 | 4  | V5 | 3  | V5 | V5 | V5 | 4  | V4 | 3  | V5 | ■  | 8  | 61 | 50 | +11 | 9  |