



Veiklos ataskaita
2023 metai, I ketvirtis



Turinys

2023 Q1 svarbiausi įvykiai

3

Suteiktos paskolos

4

Finansiniai rezultatai

7

Investuotojai ir paskolų gavėjai

9

Informacija apie paskolas

12

Išmokėtos palūkanos

15

Investuotojų fondas

16

Antrinė rinka

18

Skolų išieškojimas

19



Pagrindiniai 2023 metų I ketvirčio įvykiai

Akcija RADAROM!

Akcijai visi kartu surinkome 10 000 Eur, iš kurių 7 180 Eur paaukojote Jūs, 2 820 Eur skyrėme mes, tad dar kartą sakome AČIŪ už aktyvią paramą šiai prasmingai iniciatyvai. Ji prisidės prie Ukrainos dangaus apsaugos ir leis greičiau bei tiksliau reaguoti į priešo atakas.

Paskolos gavėjo draudimas

Pradėjome siūlyti paskolų gavėjams draudimą, kuris kompensuos paskolos įmokas arba visą paskolos likutį nutikus netikėtiems gyvenimo įvykiams. Tai suteiks papildomą apsaugą ir paskolos gavėjams ir investuotojams bei sumažins rizikas šiuo sunkiai prognozuojamu metu.

IT patobulinimai

Užbaigtas techninės infrastruktūros perkėlimas į Google Cloud, atnaujintas Paskolų rizikos duomenų bazės (PRDB) ir Valstybinio socialinio draudimo fondo valdybos (Sodros) duomenų perdavimas.

2023 metų I ketvirčio rezultatai

Paskolų išdavimai

2023 m. I ketv. vartojimo paskolų suteikėme už daugiau nei 4,72 mln. Eur, verslo paskolų kiek daugiau nei už 0,86 mln. Eur, o paskolų su NT įkeitimu – 162 tūkst. Eur. Iš viso per šį ketv. suteikėme paskolų už 5,75 mln. Eur. Lyginant su 2022 m. I ketv., šių metų I ketv. suteikėme 30% daugiau paskolų, vartojimo paskolų išdavimai augo 29%, o verslo paskolų - 13%.

Pritraukti nauji investuotojai

Šį ketvirtį platformoje užsiregistravo 1 325 nauji investuotojai (2% daugiau nei praėjusį ketv.), o aktyviais investuotojais tapo 449 klientai (38% daugiau nei praėjusį ketvirtį).

Išmokėtos palūkanos

2023 m. I ketvirtį investuotojams išmokėjome 0,73 mln. Eur palūkanų. Iki 2023 m. I ketv. pabaigos investuotojams esame išmokėję 11,8 mln. Eur palūkanų.

Nuo veiklos pradžios:

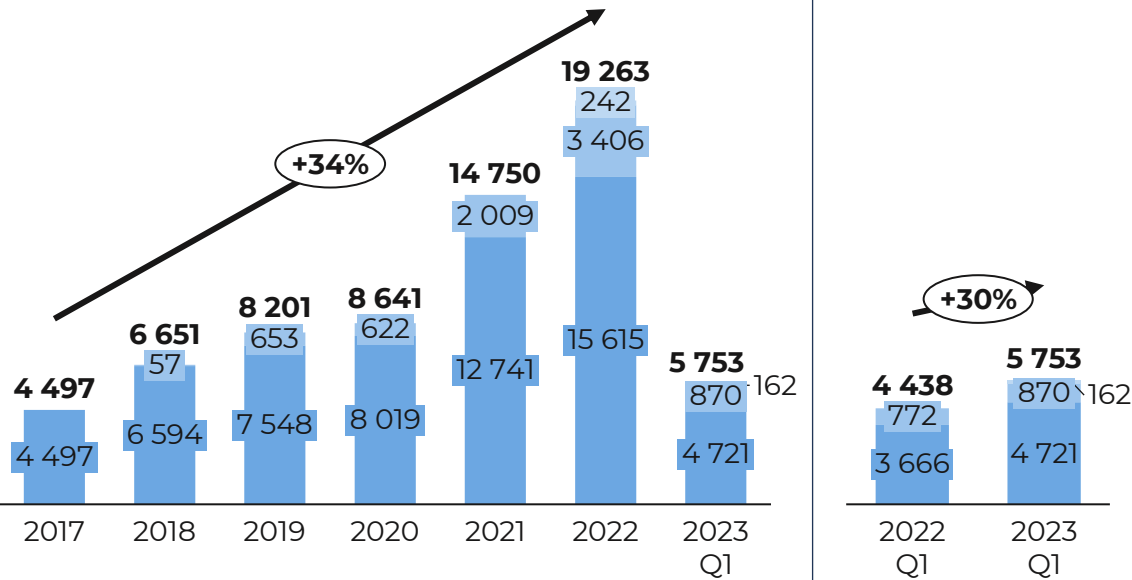
Bendra suteiktų paskolų suma 74,3 mln.	Registruoti investuotojai 39 986	Registruoti paskolų gavėjai 181 971	Vidutinė svertinė palūkanų norma 15,4%	Neveiksnių paskolų rodiklis 4,8%
---	---	--	---	---

Pirmąjį 2023 m. ketvirtį suteikėme 30% daugiau paskolų nei per tą patį laikotarpį 2022 m.

2023 metus pradėjome su daug naujų patobulinimų, tad mėnesiniai paskolų išdavimai nuosekliai auga. Pirmąjį ketvirtį vidutiniškai kas mėnesį suteikiame apie 2 mln. Eur paskolų – suteiktų paskolų suma yra 30% didesnė nei per tą patį laikotarpį 2022 m., o palyginus su praėjusių metų IV ketv. – net 16% didesnė. Sparčiausiai išaugo vartojimo paskolų išdavimai – per ketvirtį išaugo 21%. Verslo paskolų išdavimų sumažėjo 6%.

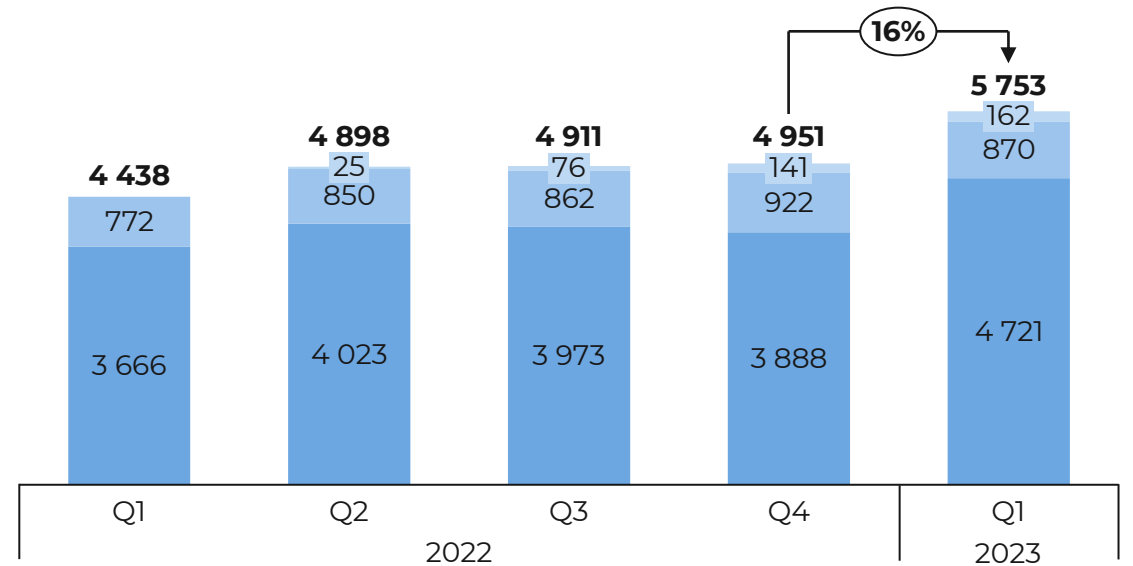
Naujai suteiktos paskolos, 2016 – 2023 Q1, tūkst. Eur

- Paskolos su NT įkeitimu
- Verslo paskolos
- Vartojimo paskolos



Naujai suteiktos paskolos, tūkst. Eur

- Paskolos su NT įkeitimu
- Verslo paskolos
- Vartojimo paskolos



Naujų paskolų išdavimai išlieka stiprūs

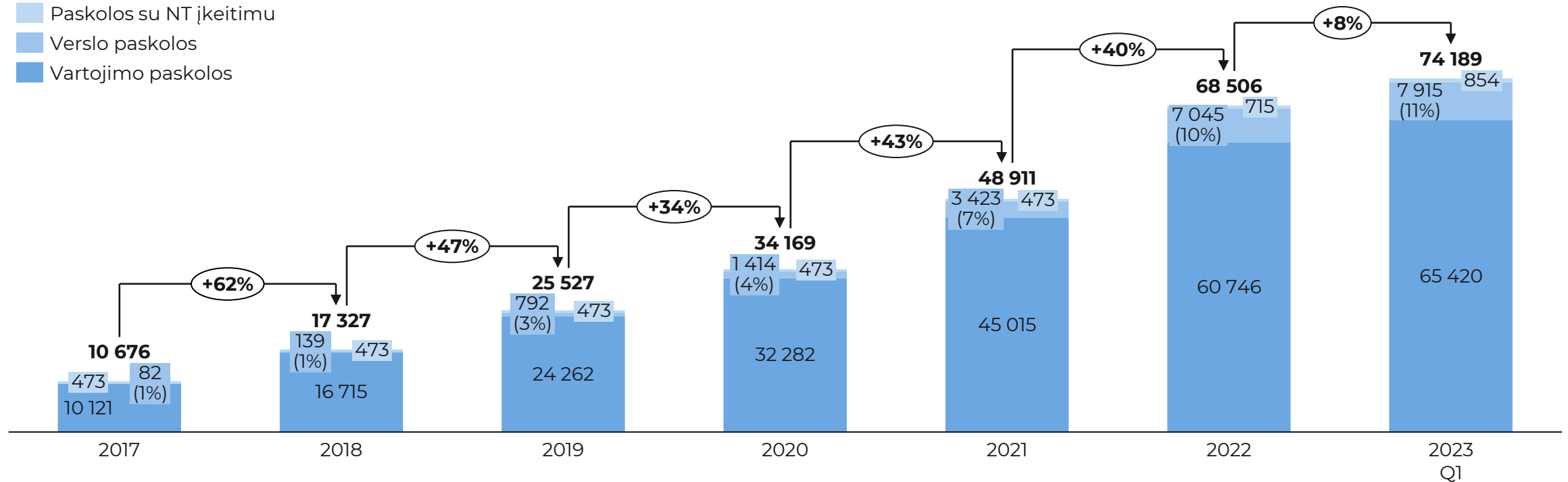
2023 m. I ketv. pabaigoje per visą laikotarpį suteiktų paskolų suma pasiekė 74,2 mln. Eur:

- 65,4 mln. Eur vartojimo paskolų
- 7,9 mln. Eur verslo paskolų
- 854 tūkst. paskolų su NT įkeitimu

2023 m. pirmąjį ketvirtį buvo suteikta 5,75 mln. Eur naujų paskolų.

Per visą veiklos laikotarpį suteiktų paskolų suma, 2016 – 2023 Q1, tūkst. Eur

- Paskolos su NT įkeitimu
- Verslo paskolos
- Vartojimo paskolos

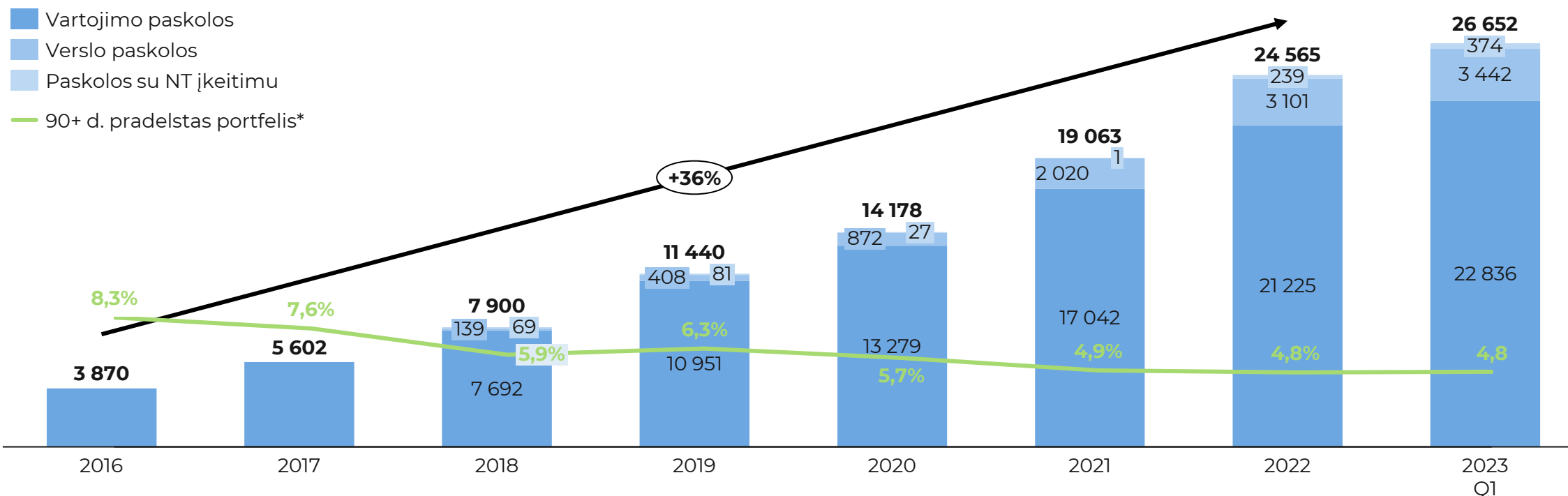


Vėluojančių paskolų dalis visame portfelyje mažėja, o administruojamas portfelis toliau auga

Nuo 2016 iki 2022 m. administruojamas paskolų portfelis vidutiniškai augo 36% kasmet. Per metus (2022 Q1 – 2023 Q1) portfelis išaugo 31% ir šių metų I ketvirčio pabaigoje pasiekė 26,6 mln. Eur.

Džiaugiamės, jog net ženkliai didėjant administruojamam paskolų portfeliui, sėkmingai įgyvendiname užsibrėžtą tikslą - mažiname 90+ d. vėlavimų rodiklį ir užsitikriname dar didesnę investuotojų pasitikėjimą. I ketv. pabaigoje šis rodiklis siekė 4,8%.

Administruojamo portfelio dydis 2016 – 2023 Q1, tūkst. EUR



*90+ d. pradelsto portfelio dalis yra skaičiuojama nuo visų išduotų paskolų sumos.

Finansiniai rezultatai, 2018 – 2023 Q1

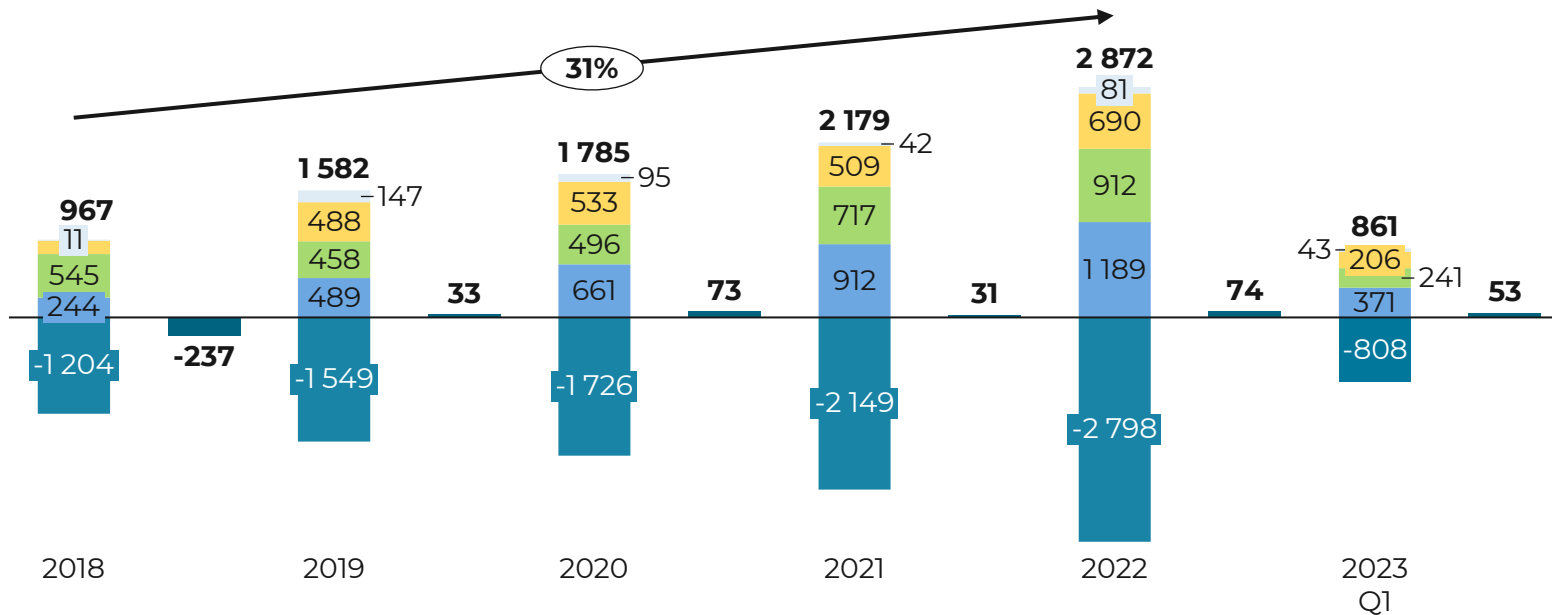


Diversifikavus pajamų šaltinius, SAVY sukūrė tris tvarius ir reikšmingus pajamų srautus – nuo 2018 m. pajamos augo 31% kasmet. 2023 m. I ketv. pajamos siekė 861 tūkst. Eur – 43% daugiau nei prieš metus.

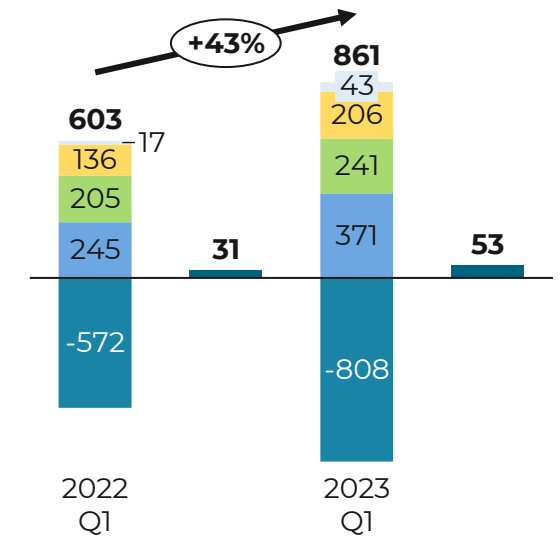
2022 m. didžiausią dalį pajamų generavo mėnesiniai tarpininkavimo mokesčiai - 43% visų pajamų.

Crynasis 2023 m. I ketv. pelnas – 53 tūkst. Eur.

Pajamų struktūra 2018 – 2023 Q1, tūkst. EUR



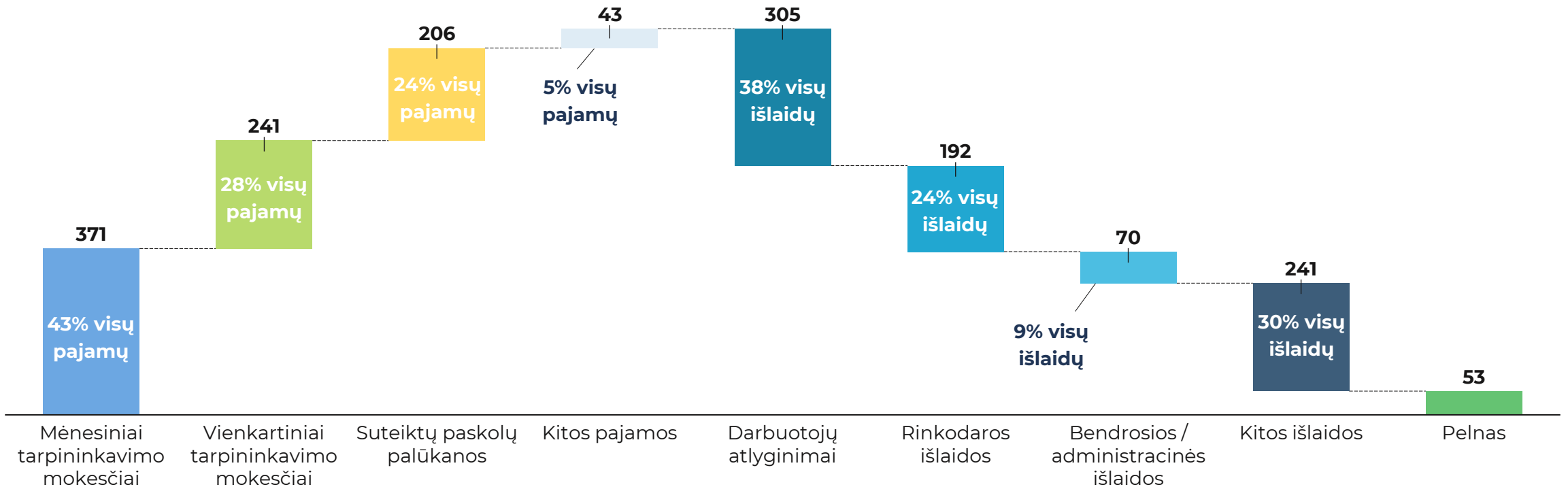
2022 Q1 ir 2023 Q1, tūkst. EUR



■ Mėnesiniai tarpininkavimo mokesčiai
 ■ Vienkartiniai tarpininkavimo mokesčiai
 ■ Suteiktų paskolų palūkanos
 ■ Kitos pajamos
 ■ Išlaidos
 ■ Pelnas

2023 metais didžiausias pajamų šaltinis buvo mėnesiniai tarpininkavimo mokesčiai, kurie sudarė 43% visų pajamų. Vienkartiniai tarpininkavimo mokesčiai sudarė 28% visų pajamų, o pajamos iš suteiktų paskolų palūkanų sudarė 24% visų pajamų. Palyginus 2023 m. I ketv. išlaidas su praėjusių metų tuo pačiu laikotarpiu, išlaidos išaugo 41%.

Pajamų ir išlaidų struktūra 2023 Q1, tūkst. EUR



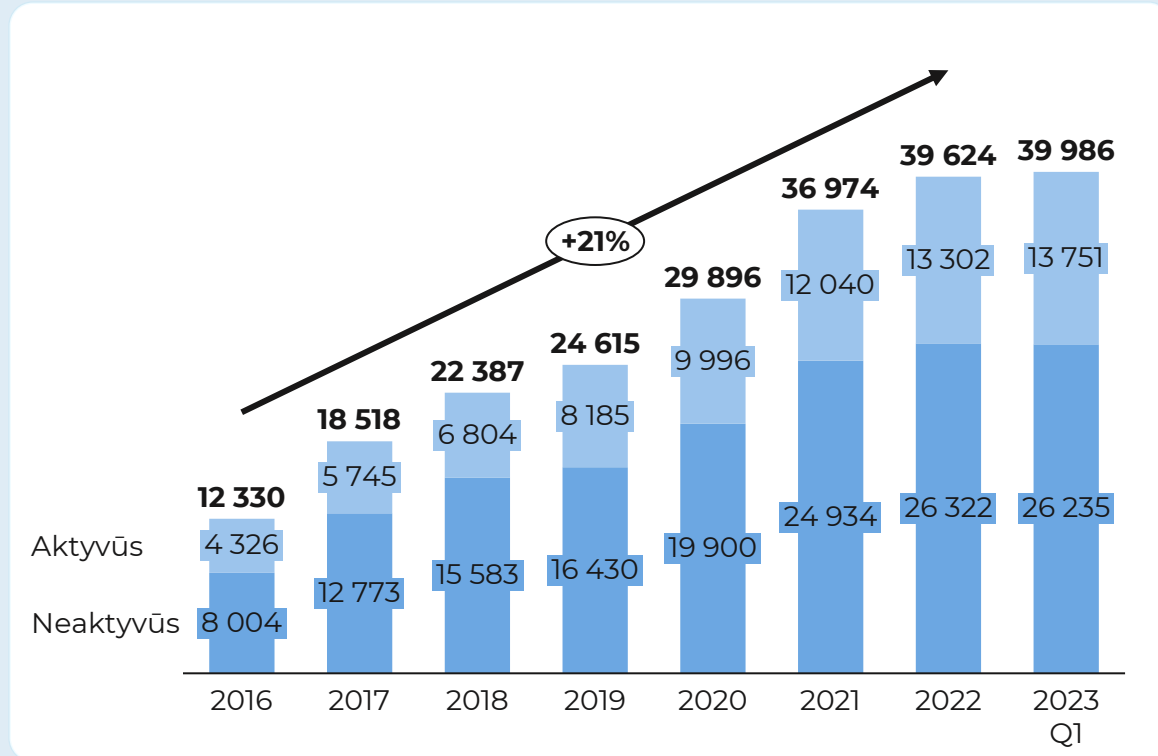
2023 m. I ketv. prie SAVY platformos prisijungė 1 325 investuotojų



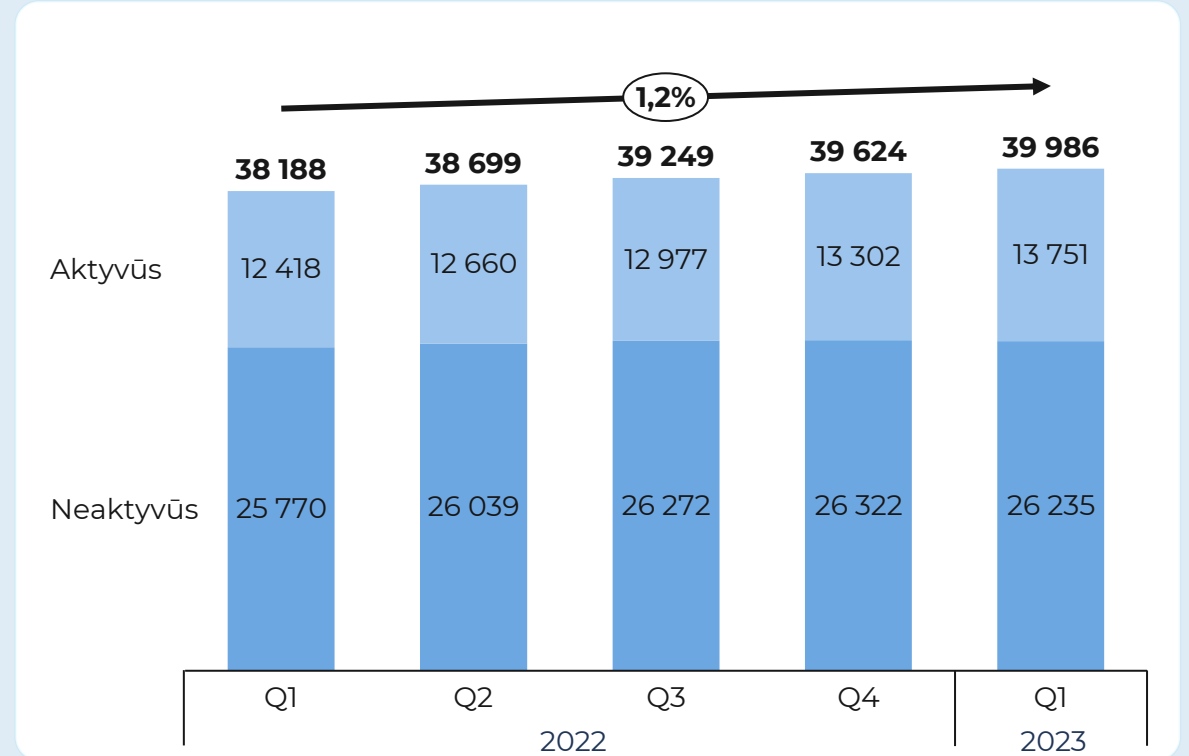
2023 m. I ketv. SAVY platformoje prisiregistravo 1 325 naujų investuotojų, o iš jų 449 atliko bent vieną investiciją. Iš viso pasiekėme 39,9 tūkst. investuotojų registracijų.

34% visų investuotojų yra aktyvūs, atlikę bent vieną investiciją SAVY platformoje (13 751).

Investuotojai, 2016 – 2023 Q1



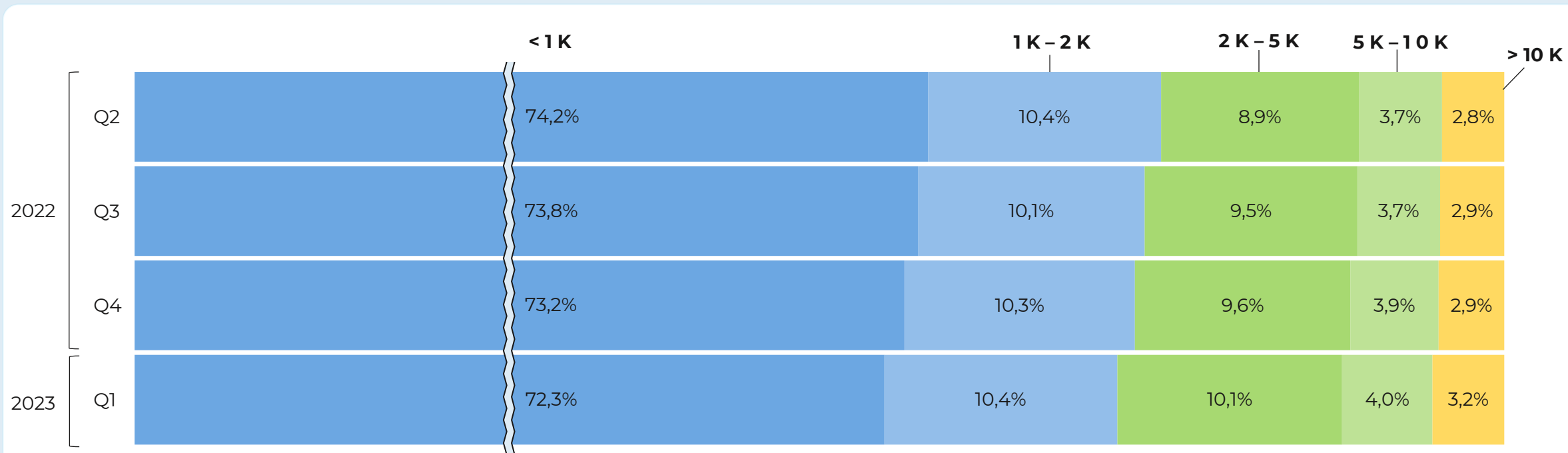
Investuotojai, 2022 Q1 – 2023 Q1



Nuolat auga ne tik investuotojų skaičius, bet ir investuojamos sumos - per 2023 m. I ketv. aktyvus investicijų portfelis išaugo 1,5 mln Eur ir iš viso pasiekė 20,1 mln Eur.

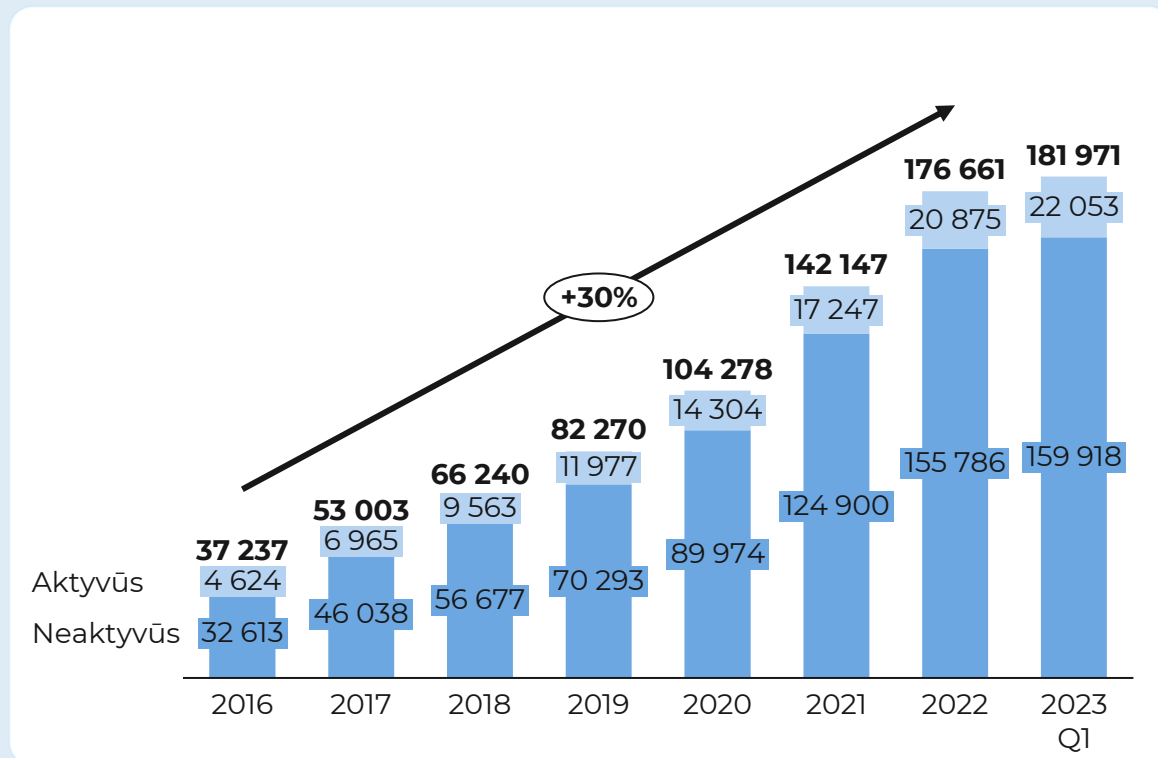
Kovo mėnesio gale daugiausiai investuotojų į SAVY platformos paskolas investavo iki 1 tūkstančio eurų – tokios investicijos sudarė 72,3% visos paskolų sumos. Tačiau ši investuojamų sumų dalis po truputį mažėja ir klientai vis daugiau investuoja virš 1 tūkst. Eurų. Sparčiausiai auga investuotojų grupė, kurių individualus portfelis siekia 2 - 5 tūkst. eurų (ketvirčio pab. – 10,1% visų investuotojų).

Investuojamų sumų distribucija, EUR

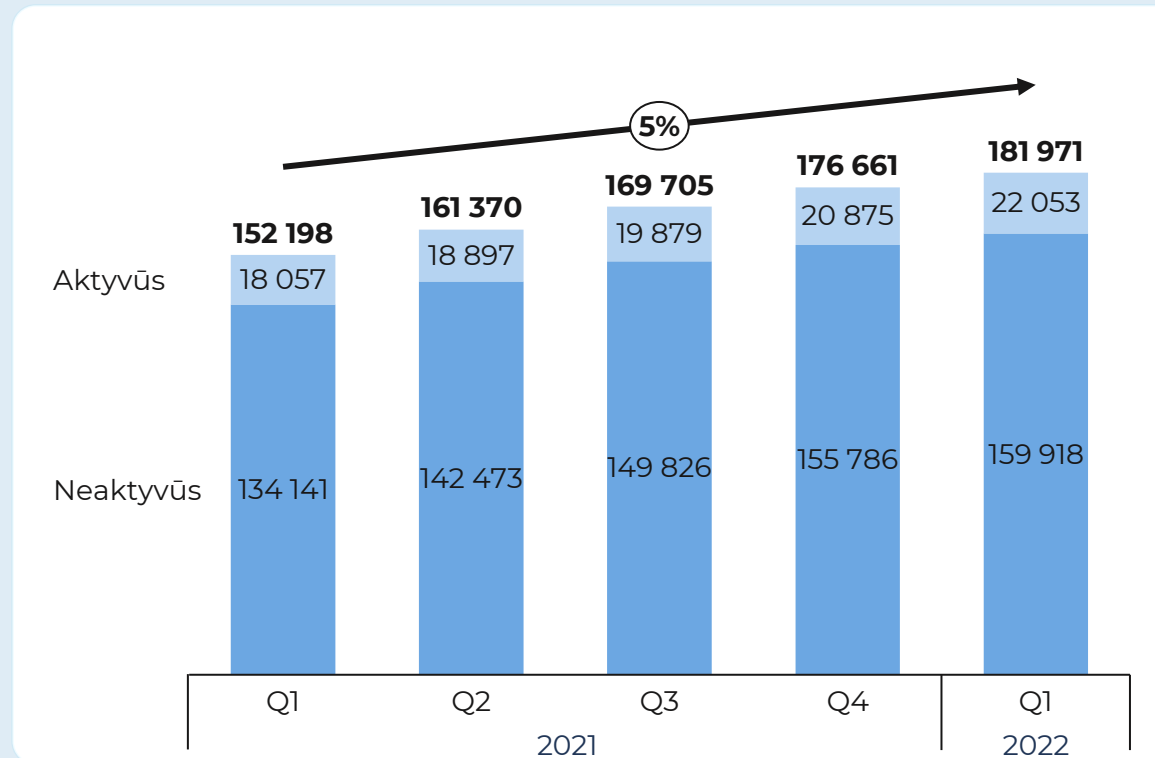


Per 2023 m. I ketv. aktyvių paskolų gavėjų skaičius išaugo 662 – aktyvių paskolų gavėjų buvo 22% daugiau nei prieš metus, tai didžiausias augimas per tris paskutinius metus.

Paskolų gavėjai, 2016 – 2023 Q1

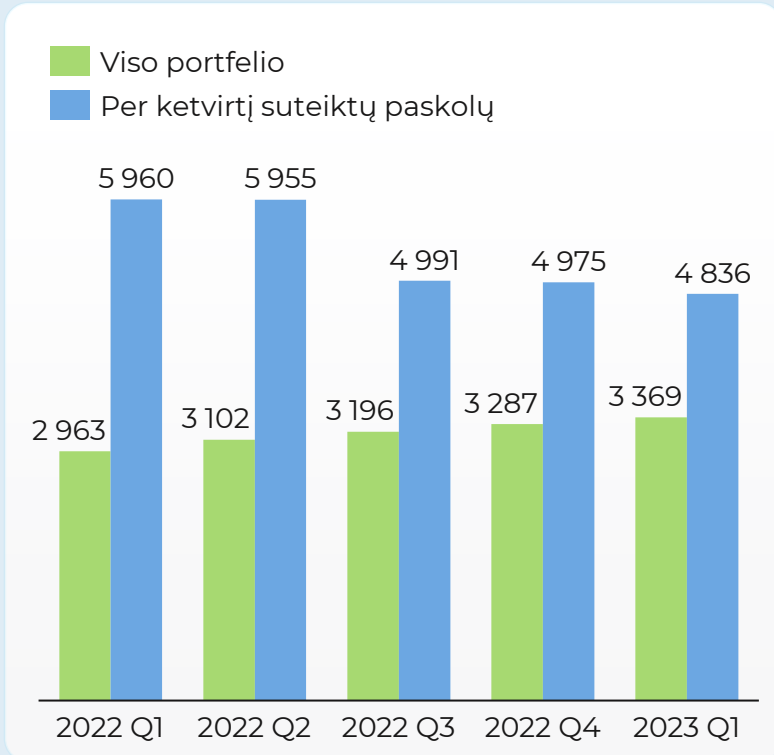


Paskolų gavėjai, 2022 Q1 – 2023 Q1

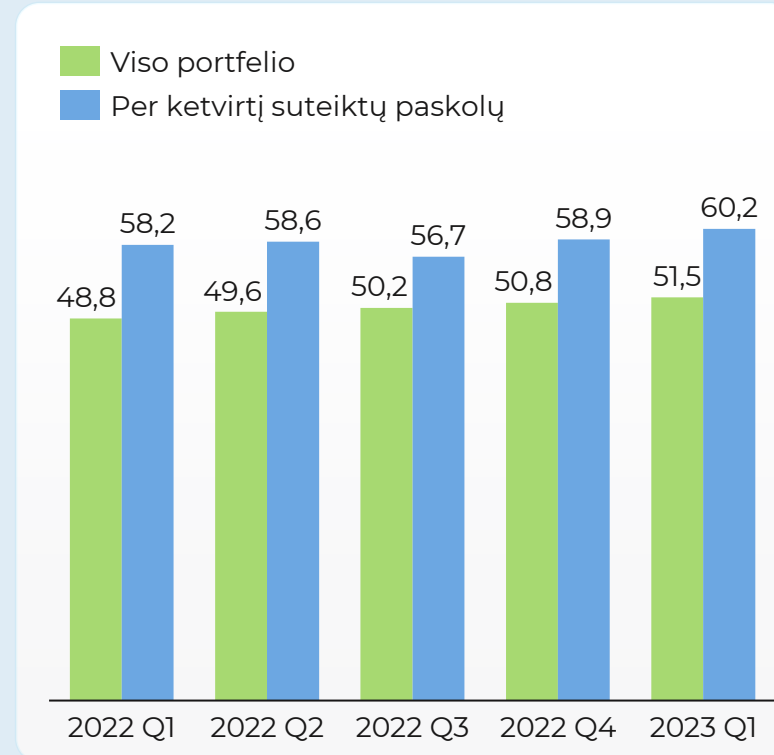


2023 m. I ketv. pabaigoje viso paskolų portfelio vidutinė paskolos suma išaugo iki 3 369 Eur, o per I ketvirtį suteiktų paskolų vidutinė suma buvo 4 836 Eur.
2023 m. I ketv. pabaigoje viso paskolų portfelio vidutinis terminas išaugo iki 51,5 mėn., o I ketvirtį išduotų išaugo iki 60,2 mėn.
Ketvirčio pabaigoje visų paskolų vidutinės svertinės palūkanos sumažėjo iki 17,4%, o I ketvirtį išduotų išaugo iki 15,7%.

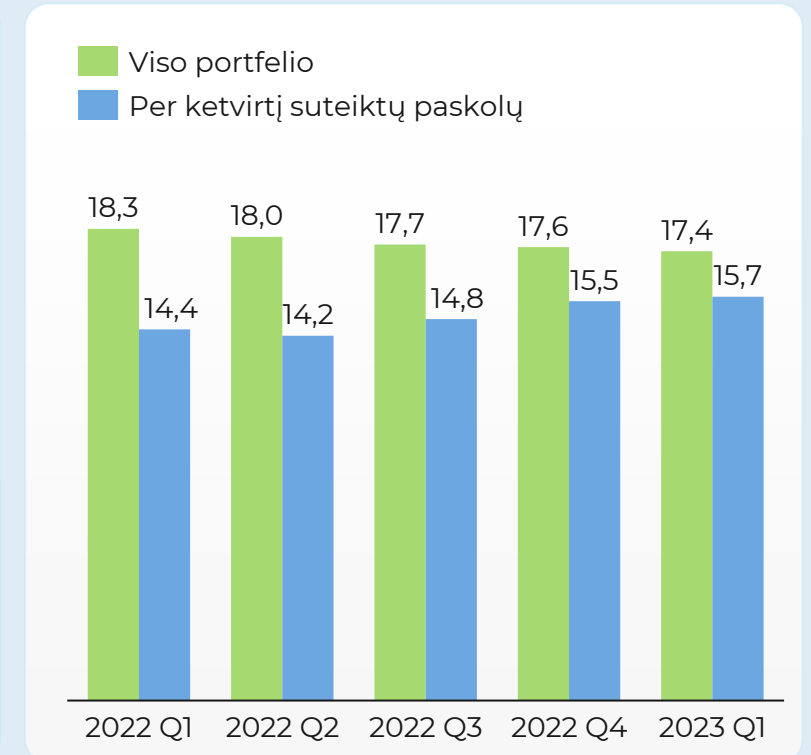
Vidutinė paskolų suma, Eur



Vidutinis svertinis paskolų terminas, mėn.



Vidutinės svertinės palūkanos, %

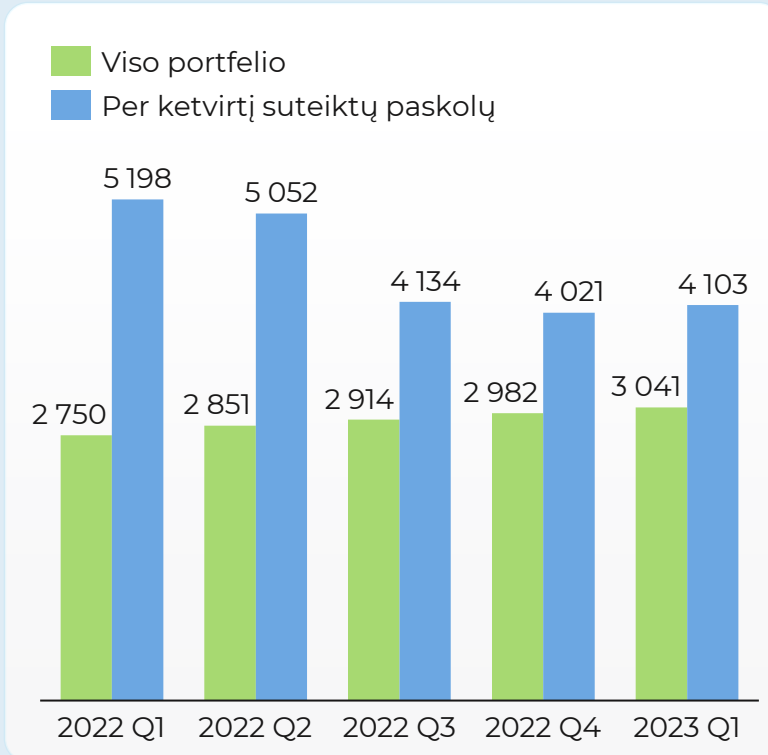


2023 m. I ketv. pabaigoje viso paskolų portfelio vidutinė suma išaugo iki 3 041 Eur, o per I ketvirtį suteiktų – iki 4 103 Eur.

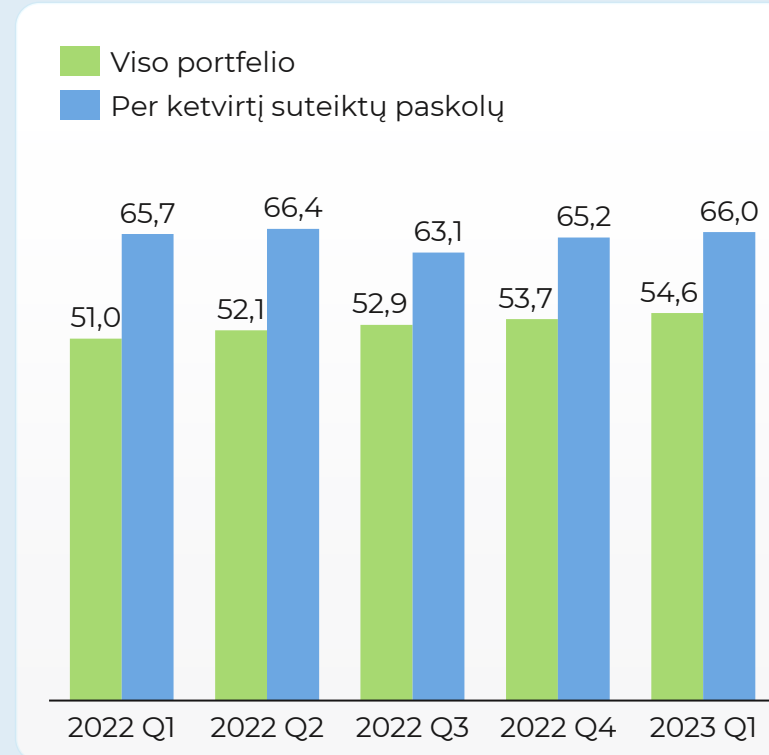
2023 m. I ketv. pabaigoje viso paskolų portfelio vidutinis terminas padidėjo iki 54,6 mėn., o I ketvirtį išduotų buvo 66 mėn.

Ketvirčio pabaigoje visų vartojimo paskolų vidutinės svertinės palūkanos sumažėjo iki 18%, o I ketvirtį išduotų išliko nepakitusios - 16,4%.

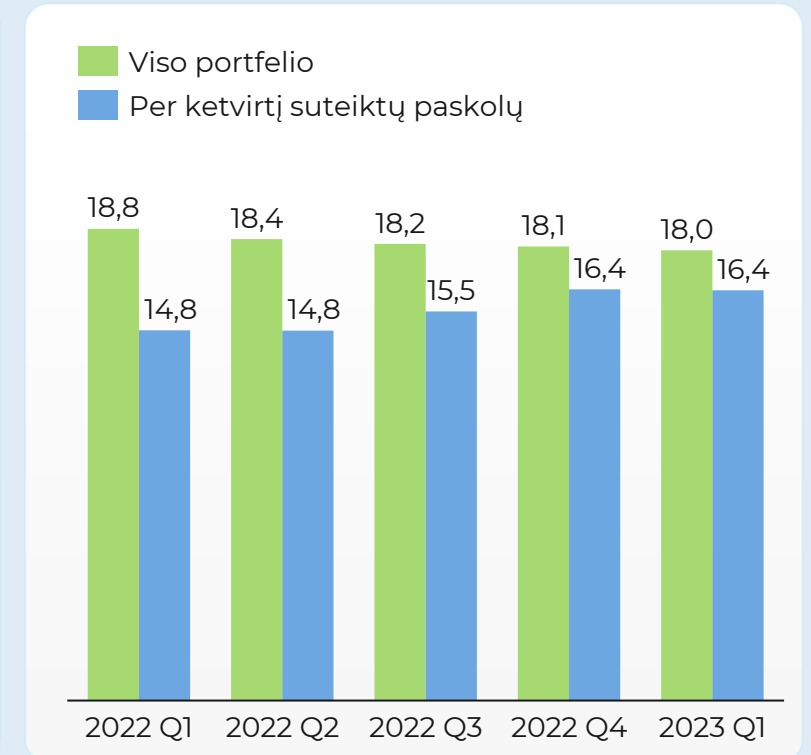
Vidutinė paskolų suma, Eur



Vidutinis svertinis paskolų terminas, mėn.



Vidutinės svertinės palūkanos, %

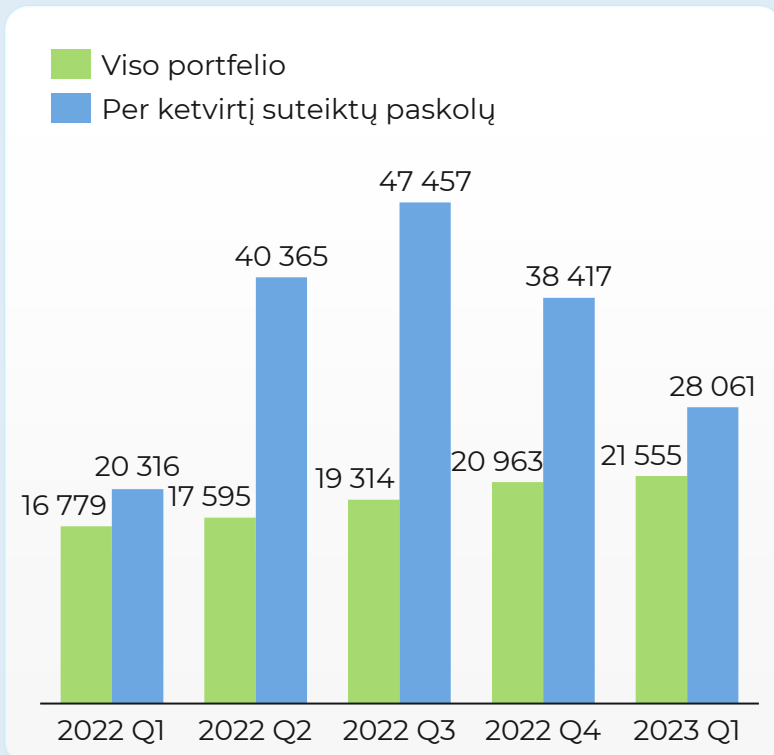


2023 m. I ketv. pabaigoje viso paskolų portfelio vidutinė suma išaugo iki 21 555 Eur, o per I ketvirtį suteiktų paskolų vidutinė suma buvo 28 061 Eur.

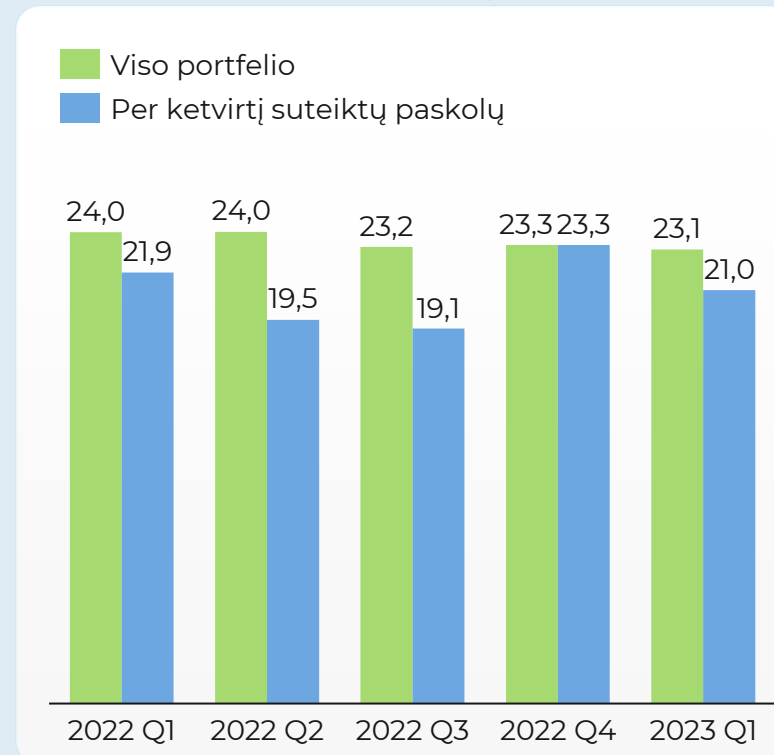
2023 m. I ketv. pabaigoje viso paskolų portfelio vidutinis terminas sumažėjo iki 23,1 mėn., o per I ketv. išduotų paskolų vidutinis terminas sumažėjo iki 21 mėn.

Ketvirčio pabaigoje visų verslo paskolų vidutinės svertinės palūkanos išliko tokios pačios, o I ketvirtį išduotų buvo 13,2%.

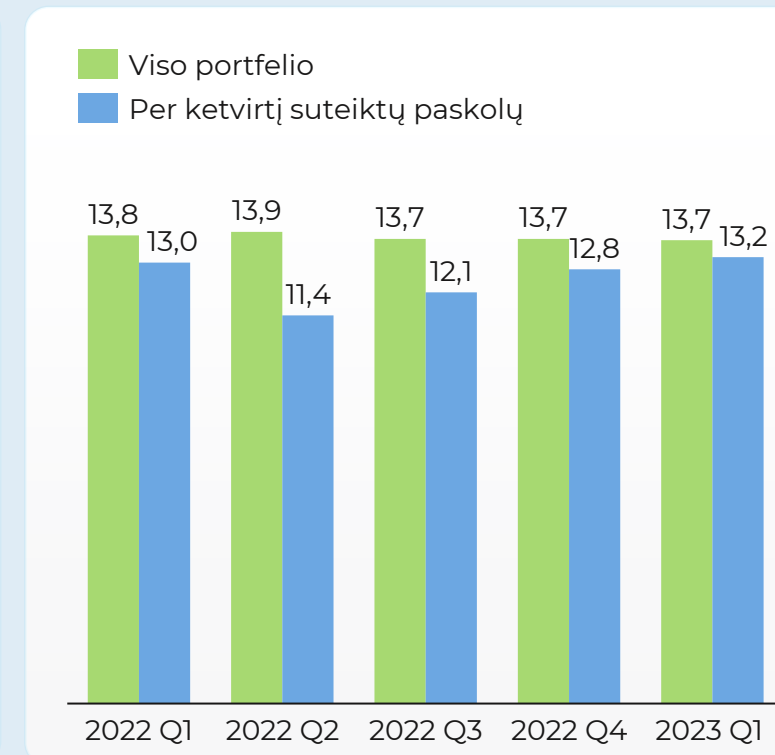
Vidutinė paskolų suma, Eur



Vidutinis svertinis paskolų terminas, mėn.



Vidutinės svertinės palūkanos, %



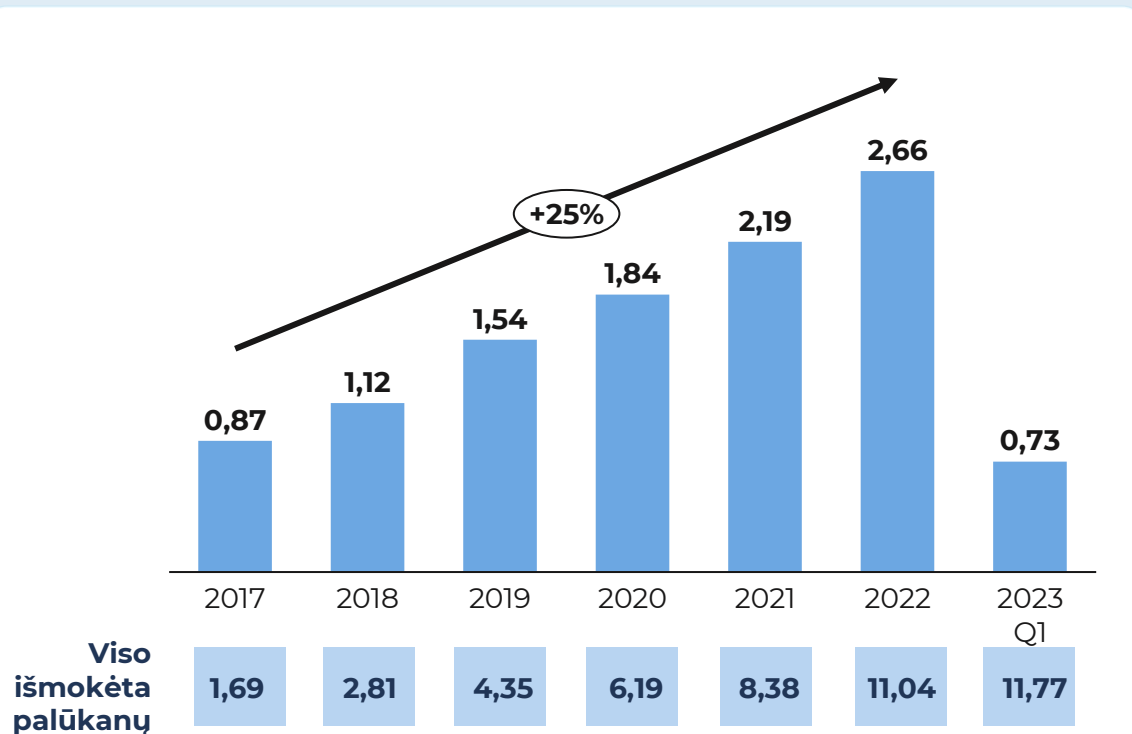
Iš viso SAVY investuotojai yra uždirbę virš 11 mln. Eur palūkanų

Nuo 2016 m. iki 2022 m. per metus išmokėtų palūkanų suma augo 25% kasmet.

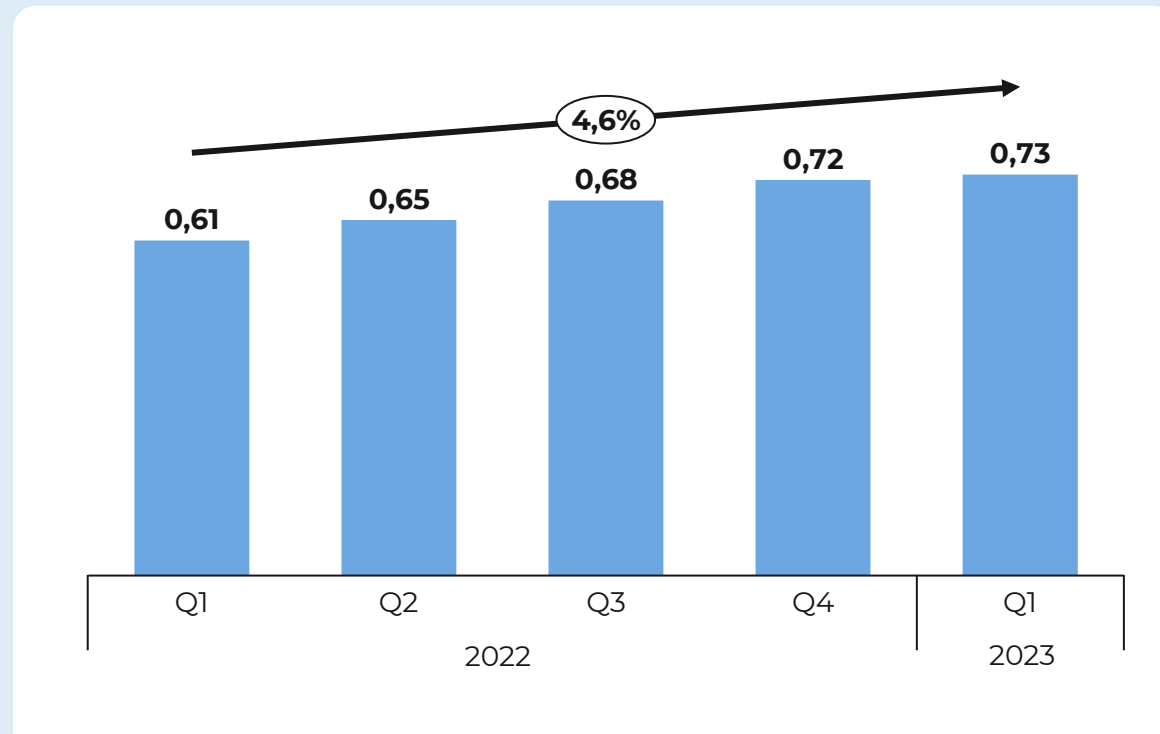
Lyginant 2023 m. I ketvirtį su praėjusiu ketvirčiu, per ketvirtį išmokėtų palūkanų suma išaugo 1,4%.

2023 m. I ketvirčio išmokėtos palūkanos sudarė 15,8% visos suteiktų paskolų sumos (dėl nuo pat SAVY veiklos pradžios sumažėjusių palūkanų, šis rodiklis jau porą metų sumažėja po 1%).

Išmokėtos palūkanos, 2017 – 2023 Q1, mln. Eur



Per ketvirtį išmokėtos palūkanos, mln. Eur



Investuotojų fondas tapo puikiu instrumentu skirtu sumažinti investavimo riziką ir kompensuoti galimus praradimus. Per šių metų I ketvirtį fondas kompensavo 81 tūkst. Eur praradimų, o fondo likutis I ketv. pabaigoje buvo kiek didesnis nei 52 tūkst. Eur. Pastebime, kad paskutiniuosius kelerius metus pavasarį visuomet būna daugiau išmokų nei pajamų, tad kol kas šių metų tendencijos nėra išskirtinės. Net jei prognozuojame ateityje galimus didesnius vėlavimus dėl ekonominės recesijos, tikime, kad vėlavimai trumpalaikiai ir įmokos į fondą greitai ims didėti.

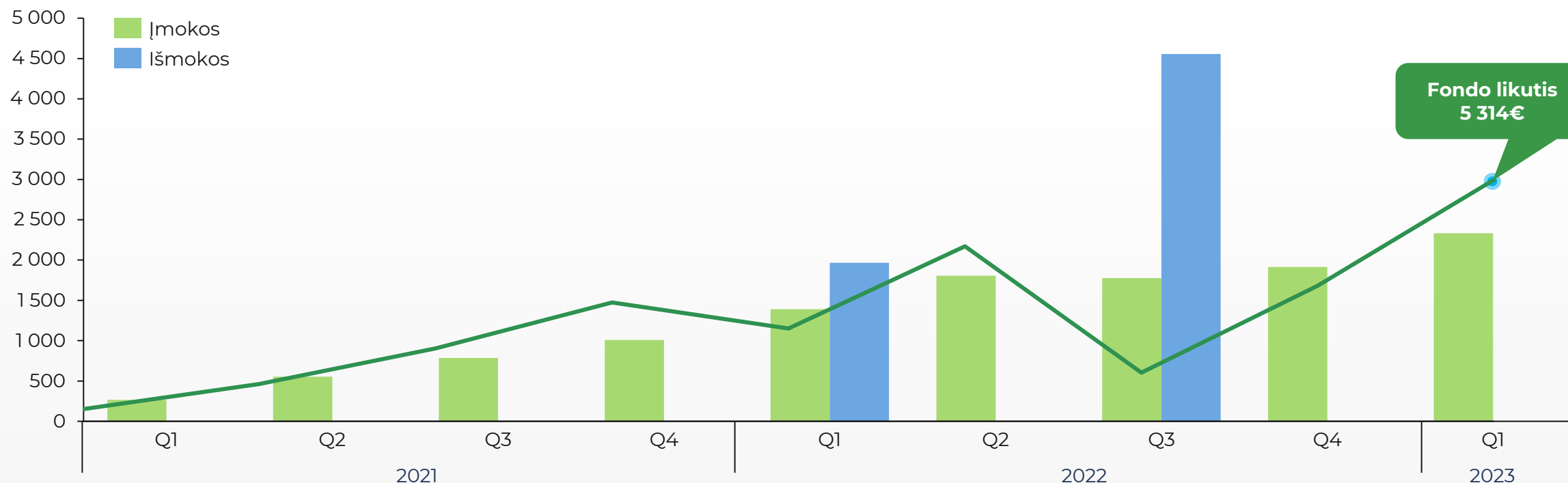
Investuotojų fondas, Eur



Įmokos į sutelktinio finansavimo fondą po truputį auga

SAVY turi ir atskirą sutelktinio finansavimo (verslo paskolų) Investuotojų fondą, kuris buvo sukurtas 2021 metais. Fondo likutis ketvirčio pabaigoje buvo nedidelis (5 314 Eur) ir šiuo metu nėra pakankamas nemokių paskolų kompensavimui. Tačiau matome, kad fondą pasirenka vis daugiau investuotojų ir po truputį fondas auga – per 2023 metus į fondą buvo įmokėta virš 2 tūkst. Eur. Užtikriname, kad bus kompensuotos visos nemokios paskolos, tačiau reikės dar šiek tiek palaukti, kol susikaups pakankamas fondo likutis.

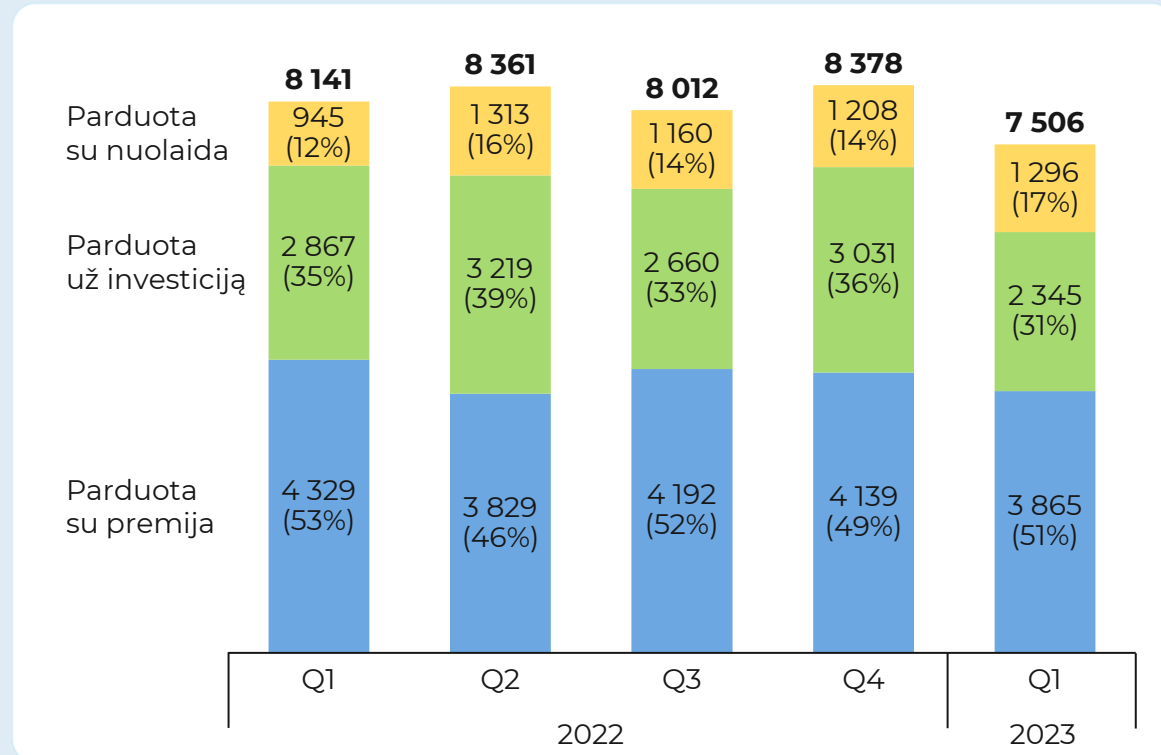
Sutelktinio finansavimo Investuotojų fondas, Eur



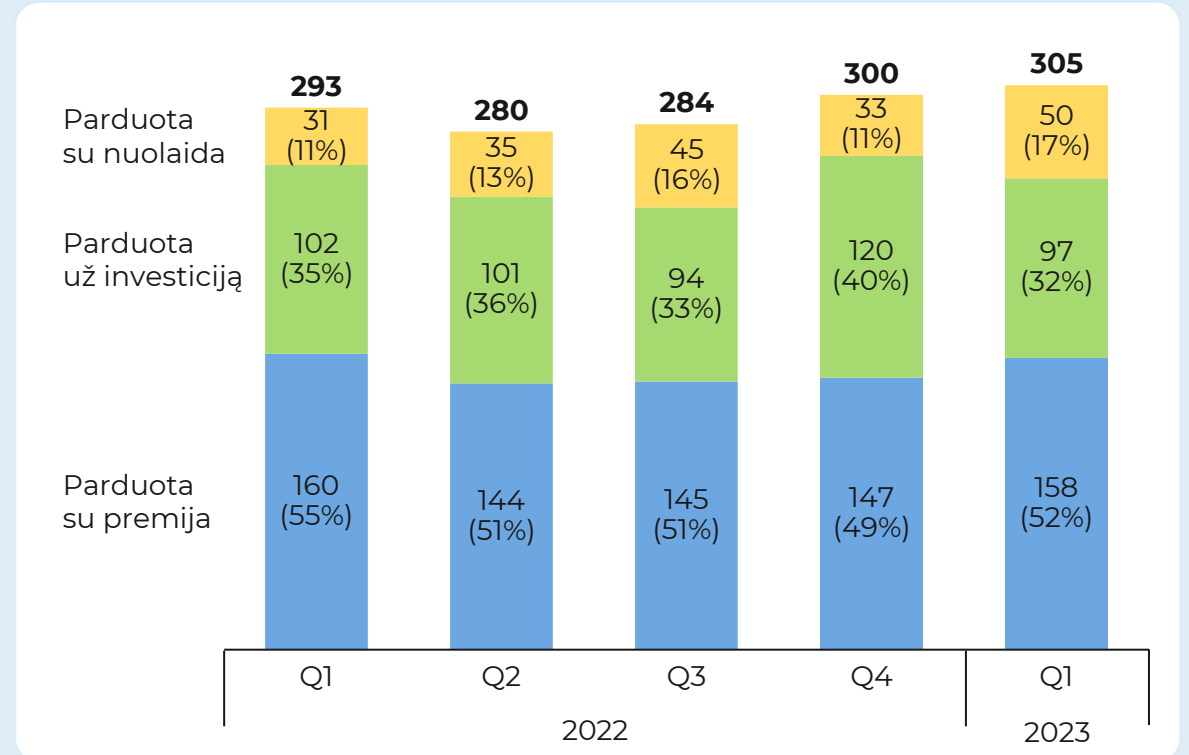
Per 2023 I ketvirtį investicijų su premija parduota už 157 803 Eur (52% visų sandorių), už 96 936 Eur (32% visų sandorių) nupirkta šią sumą atitinkančių investicijų, o už 50 338 Eur (17% visų sandorių) įsigyta investicijų su nuolaida. **Bendra sandorių suma – 305 tūkst. Eur.**

I-ąjį ketv. antrinės rinkos sandorių vertė išaugo. Pastebime, kad antrinė rinka taip pat pasikeitė pagal sandorių tipo pasiskirstymą – šį ketvirtį santykinai padidėjo pardavimų už investiciją ir premiją.

Antrinės rinkos sandorių aktyvumas, vnt.

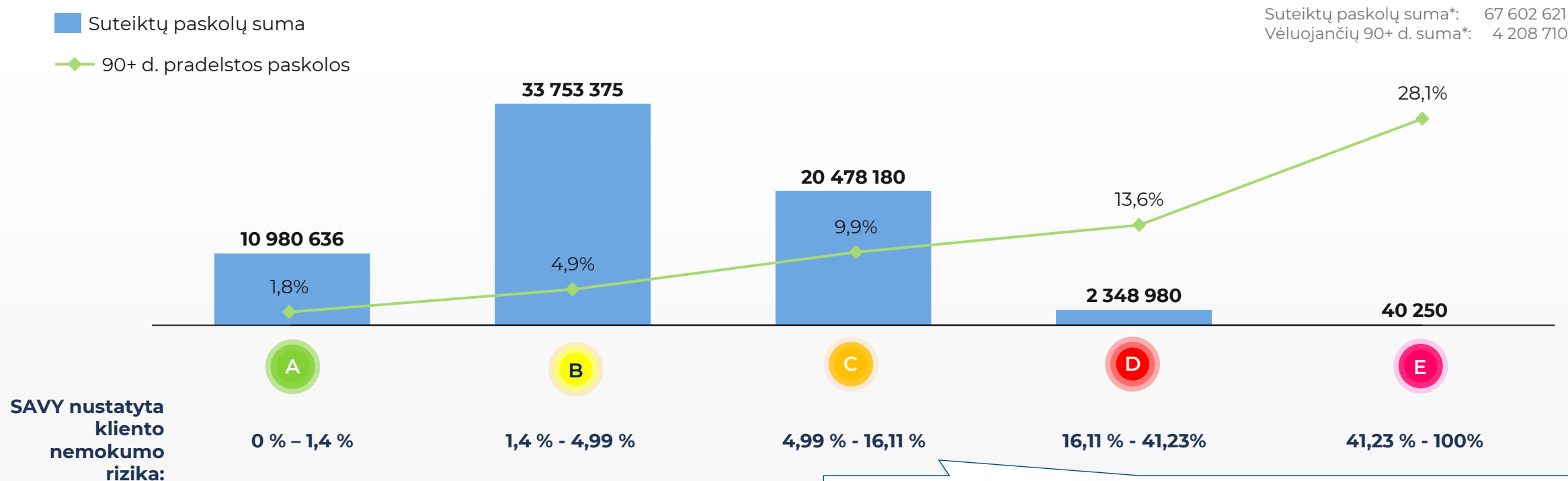


Antrinės rinkos sandorių aktyvumas, tūkst. Eur



Nuo veiklos pradžios iš viso užfiksuotos 10 fizinių asmenų bankroto bylų, iš kurių 5 moka pagal teismo patvirtintą mokumo atkūrimo planą, 1 bankroto byla nutraukta, o 4 fizinių asmenų bankroto bylos užbaigtos. Gyventojų registro duomenimis 40 skolininkų yra deklaravę išvykimą į užsienį, iš jų su 25 sudaryti susitarimai dėl mokėjimų, su likusiais 15 bandoma susisiekti. Iš viso užfiksuoti 68 paskolų gavėjų mirties atvejai ir 23 paskolas pilnai grąžino paveldėtojai. Taip pat sudaryta 14 susitarimų su paveldėtojais dėl mokėjimų pagal grafiką, o 31 paskolos paveldėtojų iki šiol neatsirado. Norime atkreipti dėmesį, kad A ir B reitingų paskolos sudaro 67% visų suteiktų paskolų, C- 31%, D – 2,6%, E – 0,06%.

90+ d. vėluojančių vartojimo paskolų dalis nuo visos suteiktų paskolų sumos pagal reitingus*, 2023-03-31



* Įtraukiamos tik tos paskolos, kurios turi priskirtą reitingą.

SAVY puikiai įvertina paskolų gavėjų riziką – kiekvieno reitingo vėluojančios paskolos neviršija nustatytos teorinės nemokumo tikimybės.

Aš ir Tu. Mąstanti Lietuva. Mes negimėm milijonieriais, todėl už savo ateitį kovojame patys. Mes mokomės. Dirbame. O tvarkydami finansus, nekartojame tėvų klaidų. Anksčiau bankai mumis netikėjo - dabar patys mūsų neįtikina! O brangios paskolos kelia šypseną. Nes skolintis galime ir vieni iš kitų. Kol esi Tu ir kol esu Aš, mums nereikia laukti, kad pradėtume gyventi. Su SAVY pasirūpinkime savimi patys.

SAVY – paskolos ir investicijos mąstantiems!

Gerų investicijų su SAVY!

UAB „Bendras finansavimas“

Elektroninis paštas: labas@savy.lt | Telefonas: +370 (5) 272 0151

WWW.SAVY.LT