



Veiklos ataskaita
2023 metai, I pusmetis



Turinys

2023 Q2 svarbiausi įvykiai

3

Suteiktos paskolos

4

Finansiniai rezultatai

7

Investuotojai ir paskolų gavėjai

8

Informacija apie paskolas

12

Išmokėtos palūkanos

15

Investuotojų fondas

16

Antrinė rinka

17

Skolų išieškojimas

18



Pagrindiniai 2023 metų II ketvirčio įvykiai

Sėkmingai išplatinome obligacijų už 2,6 mln. Eur

Birželio mėnesį sėkmingai išplatinome obligacijų už 2,6 mln. Eur ir anksčiau laiko išpirkome 1,3 mln. obligacijų iš pirmosios obligacijų emisijos. Pritrauktos lėšos bus panaudotos vartojimo, verslo ir būsto paskolų portfelio auginimui bei platformos plėtrai.

Investuotojų susitikimas

Balandžio mėnesį įvyko Investuotojų bendruomenės susitikimas su A. Žiugžda bei ilgamečiu platformos investuotoju Dariumi Styra. Daugiau nei 8 metus SAVY platformoje investuojantis Darius pasidalino savo investavimo strategija, autoinvestavimo profilių nustatymo pavyzdžiais bei investicijų analize. Visas susitikimo įrašas [čia](#), o pagrindinius pokalbio akcentus skaitykite [čia](#).

Būsimi vienaaragiai

Antrąjį ketvirtį tapome Unicorns Lithuania dalimi. Prisijungimas prie Lietuvos startuolius vienijančios asociacijos mums yra dar vienas žingsnis vienaaragio link kuriant atsakingą tarpusavio skolinimo ir investavimo kultūrą, įgalinančią siekti finansinės laisvės.

Modernesnė ir patogesnė savitarna

Intensyviai tęsiame naujosios investuotojų savitarnos kūrimo darbus - naujojoje savitarnoje jau dabar galima naudotis beveik visais pagrindiniais funkcionalumais. Iki šių metų pabaigos naujoji savitarnos versija taps pagrindine.

Apjungti mokėjimai

Optimizavome mokėjimų procesą, kuris paspartina investuotų pinigų išmokėjimą. Po įmokų apjungimo einamosios dienos mokėtinas sumas į savo „Paysera“ sąskaitą gaunate vienu arba dviem pavedimais.

Nuo veiklos pradžios:



Bendra suteiktų paskolų suma **80,2 mln.**



Registruoti investuotojai **40 597**



Registruoti paskolų gavėjai **188 195**



Vidutinė svertinė palūkanų norma **16,1%**



Neveiksnių paskolų rodiklis **5,1%**

Per metus paskolų išdavimai išaugo 24%

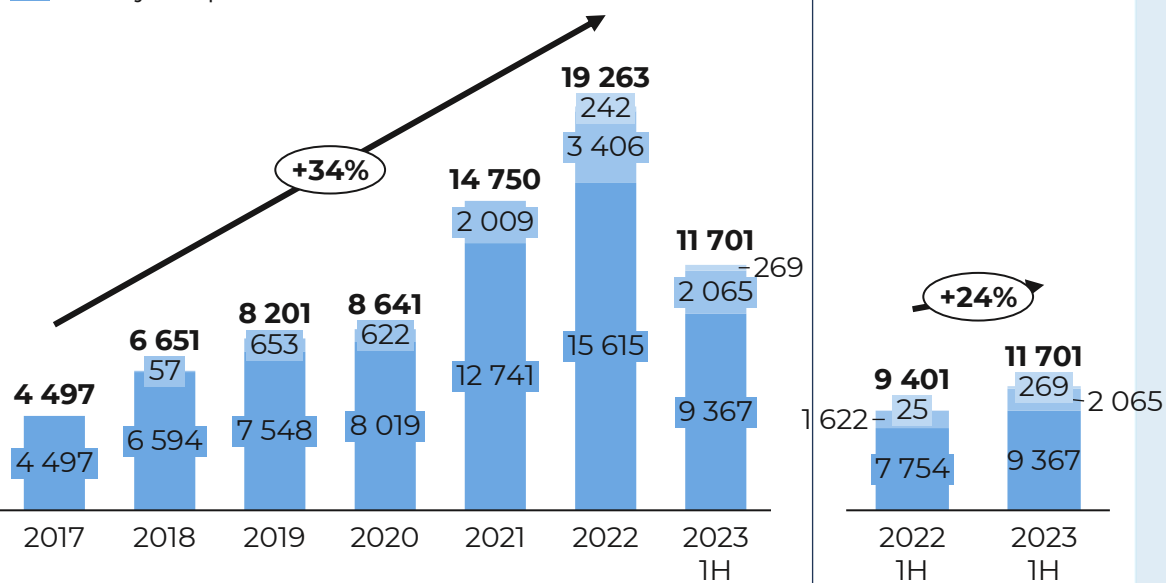
Pirmąjį 2023 m. pusmetį iš viso suteikėme 11,7 mln. Eur paskolų – 24% daugiau nei per pirmąjį 2022 m. pusmetį:

- 9,4 mln. Eur vartojimo paskolų (21% daugiau nei prieš metus)
- 2,1 mln. Eur verslo paskolų (27% daugiau nei prieš metus)
- 269 tūkst. Eur vartojimo paskolų su NT įkeitimu (10 kartų daugiau nei prieš metus).

Per ketvirtį suteikėme 5,9 mln. Eur paskolų - 3% daugiau nei pirmąjį metų ketvirtį.

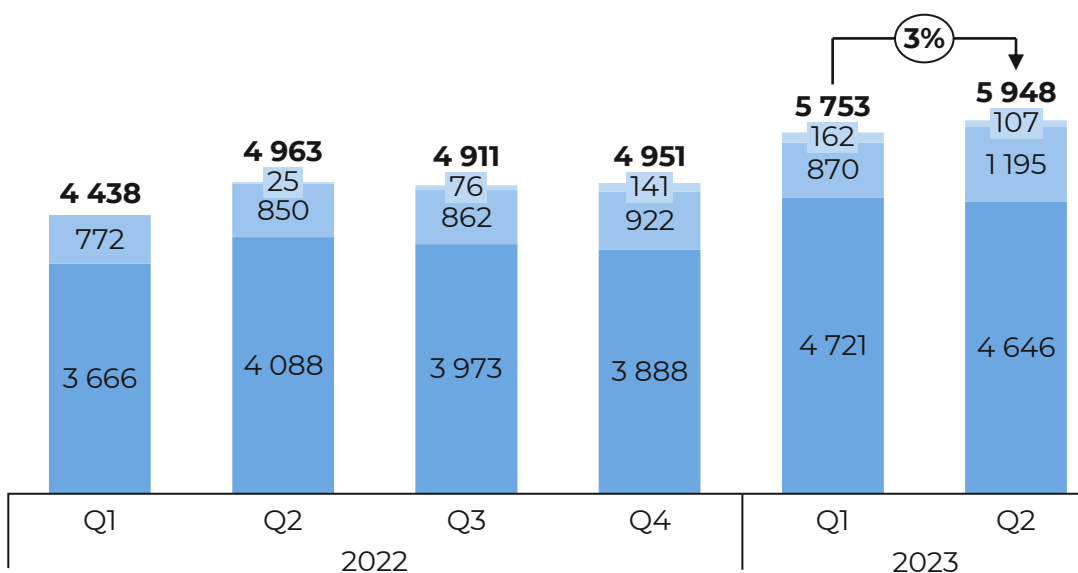
Naujai suteiktos paskolos, 2016 – 2023 1H, tūkst. Eur

- Paskolos su NT įkeitimu
- Verslo paskolos
- Vartojimo paskolos



Naujai suteiktos paskolos, tūkst. Eur

- Paskolos su NT įkeitimu
- Verslo paskolos
- Vartojimo paskolos



Naujų paskolų išdavimai išlieka stiprūs

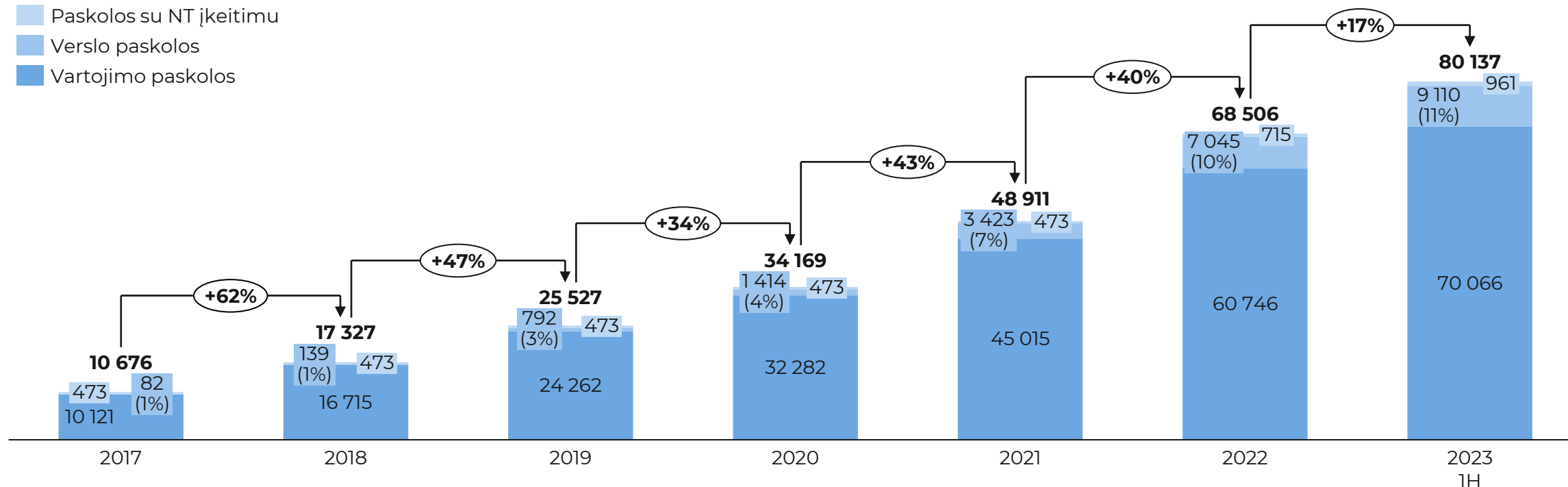
2023 m. I pusmečio pabaigoje per visą laikotarpį suteiktų paskolų suma pasiekė 80,1 mln. Eur:

- 70 mln. Eur vartojimo paskolų
- 9,1 mln. Eur verslo paskolų
- 961 tūkst. vartojimo paskolų su NT įkeitimu.

2023 m. antrąjį ketvirtį buvo suteikta 5,9 mln. Eur naujų paskolų.

Per visą veiklos laikotarpį suteiktų paskolų suma, 2016 – 2023 IH, tūkst. Eur

- Paskolos su NT įkeitimu
- Verslo paskolos
- Vartojimo paskolos



Administruojamas paskolų portfelis per metus išaugo 28%

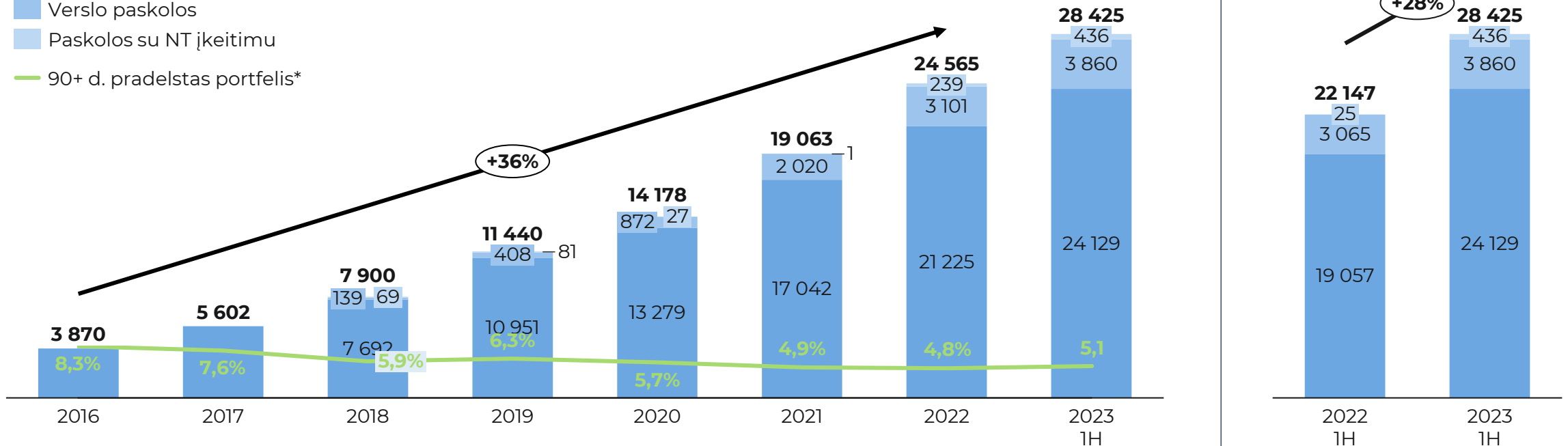


Nuo 2016 iki 2022 m. administruojamas paskolų portfelis vidutiniškai augo 36% kasmet. Per metus (2022 1H – 2023 1H) portfelis išaugo 28% ir šių metų I pusmečio pabaigoje pasiekė 28,4 mln. Eur.

Pirmo pusmečio pabaigoje 90+ d. vėluojančių paskolų rodiklis buvo 5,1% - pirmą kartą per pusantrų metų laikotarpį nežymiai peržengė 5% ribą. Šių metų pradžioje atnaujinome ir naujai sukalibravome rizikos vertinimo modelį, kad jis būtų dar tikslesnis ir patikimesnis, tad darome viską, kad užtikrintume investuotojams aukštą bei kokybišką portfelio grąžą.

Administruojamo portfelio dydis 2016 – 2023 1H, tūkst. EUR

- Vartojimo paskolos
- Verslo paskolos
- Paskolos su NT įkeitimu
- 90+ d. pradelstas portfelis*



*90+ d. pradelsto portfelio dalis yra skaičiuojama nuo visų išduotų paskolų sumos.

Per metus pajamos auginome 27%

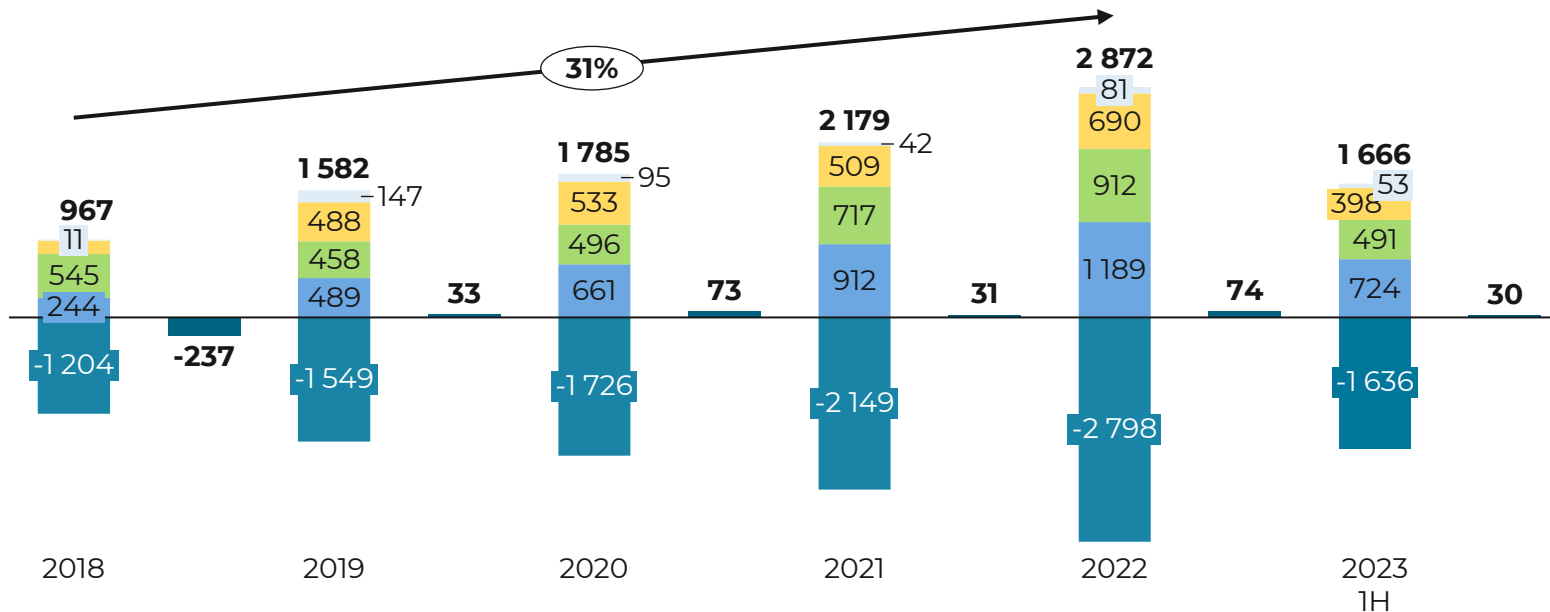


Diversifikavus pajamų šaltinius, SAVY sukūrė tris tvarius ir reikšmingus pajamų srautus – nuo 2018 m. pajamos augo 31% kasmet. 2023 m. pirmąjį pusmetį pajamos siekė 1,67 mln. Eur – 27% daugiau nei prieš metus.

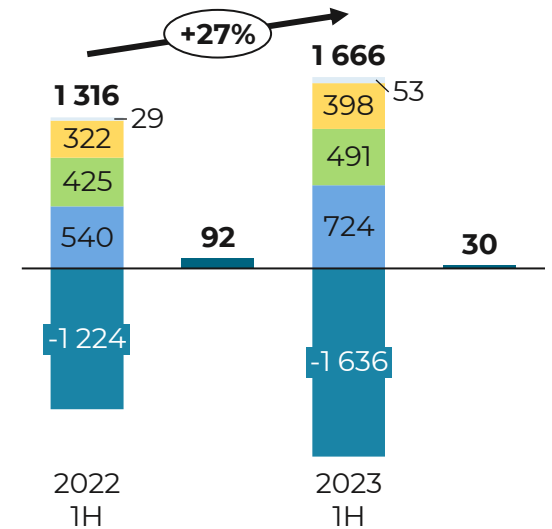
2023 m. pirmąjį pusmetį didžiausią dalį pajamų generavo mėnesiniai tarpininkavimo mokesčiai - 43% visų pajamų.

Grynasis 2023 m. I pusmečio pelnas – 30 tūkst. Eur.

Pajamų struktūra 2018 – 2023 1H, tūkst. EUR



2022 1H ir 2023 1H, tūkst. EUR



■ Mėnesiniai tarpininkavimo mokesčiai
 ■ Vienkartiniai tarpininkavimo mokesčiai
 ■ Suteiktų paskolų palūkanos
 ■ Kitos pajamos
 ■ Išlaidos
 ■ Pelnas

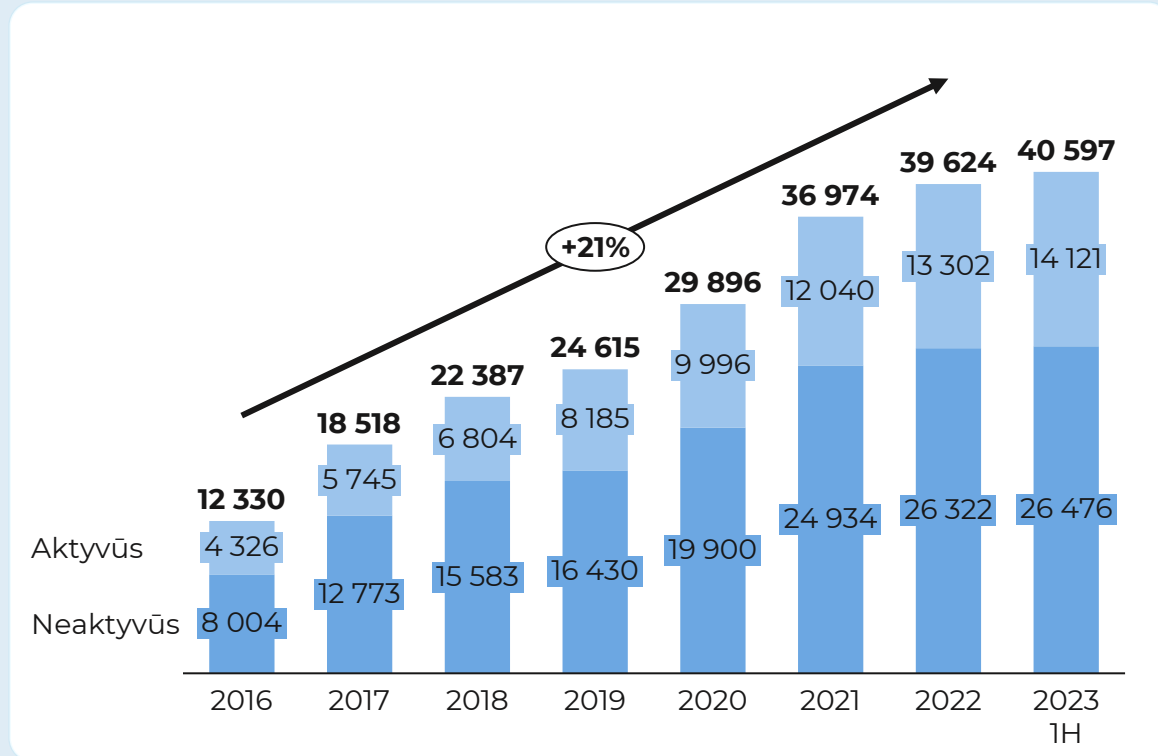
2023 m. II ketv. prie SAVY platformos prisijungė 1 026 investuotojų



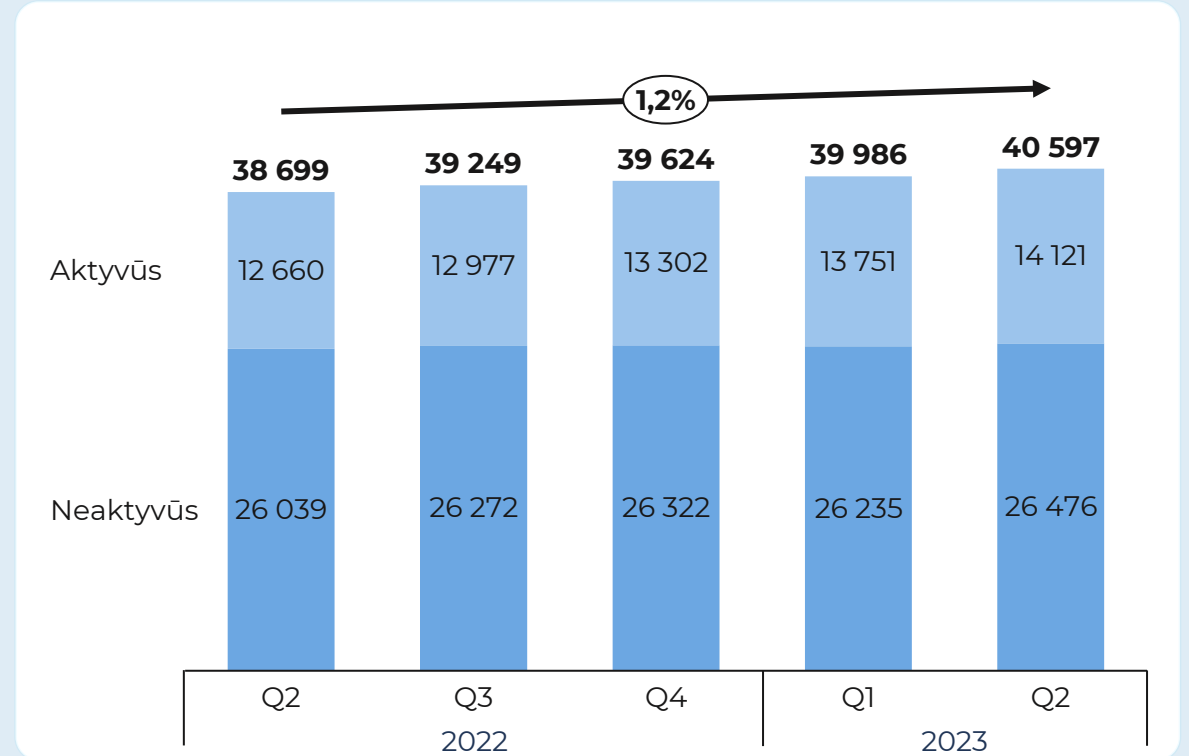
2023 m. II ketv. SAVY platformoje prisiregistravo 1 026 nauji investuotojai, o iš jų 370 atliko bent vieną investiciją. Iš viso pasiekėme 40,6 tūkst. investuotojų registracijų.

35% visų investuotojų yra aktyvūs, atlikę bent vieną investiciją SAVY platformoje (14 121).

Investuotojai, 2016 – 2023 1H



Investuotojai, 2022 Q2 – 2023 Q2

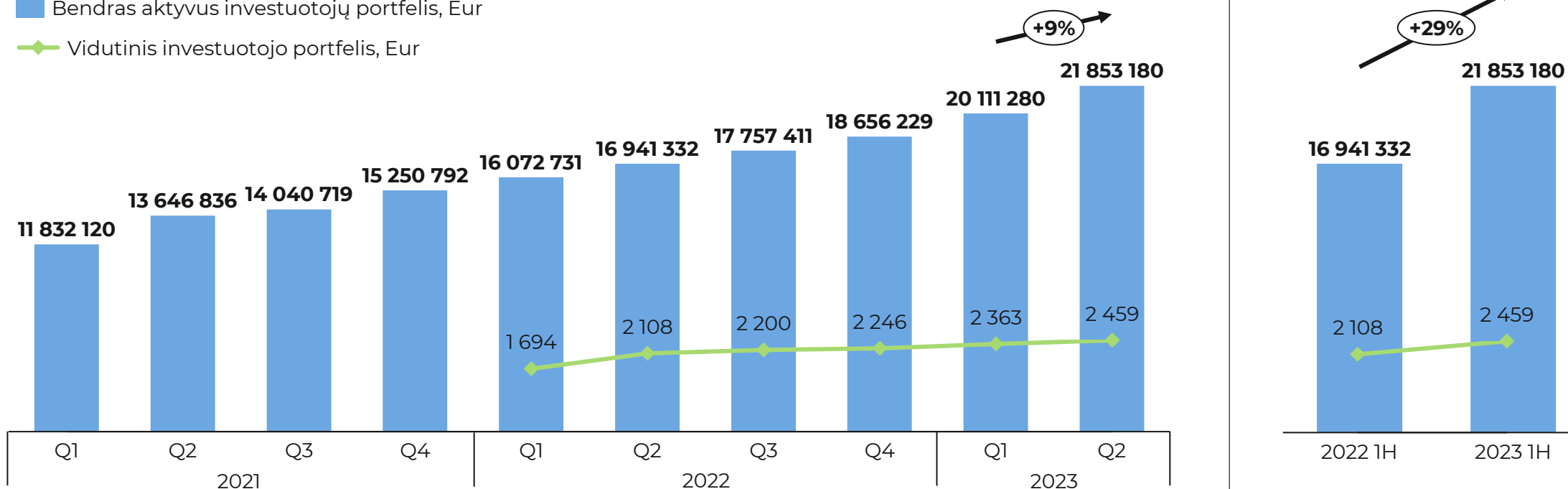


Investuotojų portfelis per metus išaugo 29%

Nuolat auga ne tik investuotojų skaičius, bet ir investuojamos sumos - per 2023 m. II ketv. aktyvus investuotojų portfelis išaugo 1,7 mln Eur ir iš viso pasiekė 21,9 mln. Eur (metinis augimas - 29%). Per šių metų antrąjį ketvirtį vidutiniškai šis portfelis išaugdavo 581 tūkst. per mėnesį ir tai yra 42% daugiau nei 12 mėnesių vidutinis mėnesinis prieaugis.

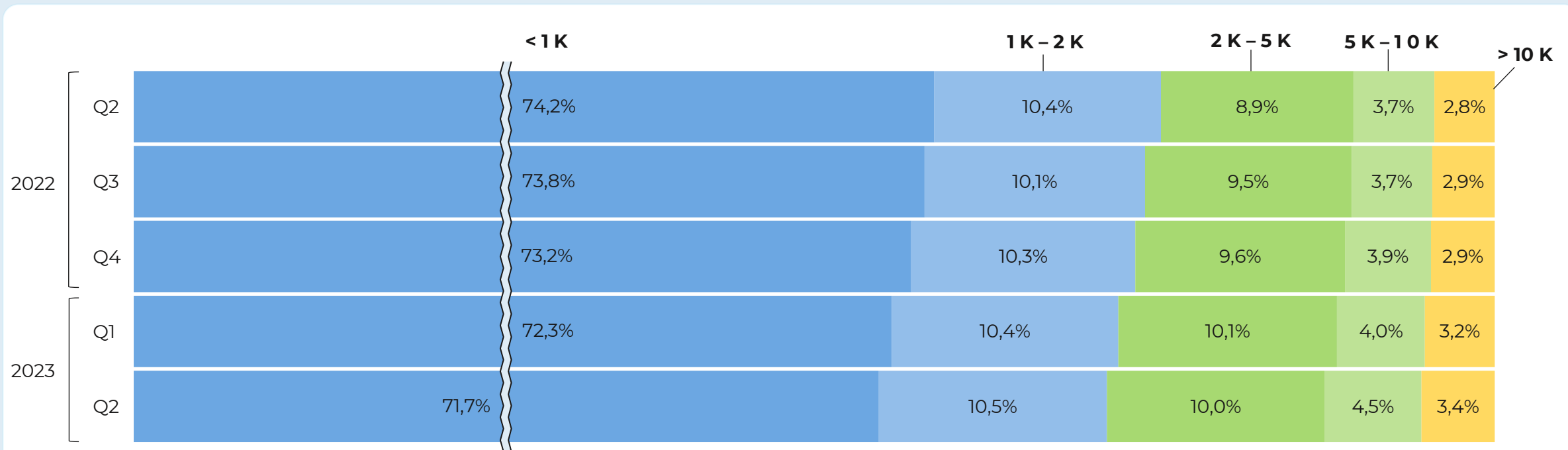
Investuotojų portfelis

- Bendras aktyvus investuotojų portfelis, Eur
- ◆ Vidutinis investuotojo portfelis, Eur



Birželio mėnesio gale daugiausiai investuotojų į SAVY platformos paskolas investavo iki 1 tūkstančio eurų – tokios investicijos sudarė 71,7% visos paskolų sumos. Tačiau ši investuojamų sumų dalis po truputį mažėja ir klientai vis daugiau investuoja virš 1 tūkst. Eurų. Sparčiausiai auga investuotojų grupė, kurių individualus portfelis siekia 2 - 5 tūkst. eurų (ketvirčio pab. – 10% visų investuotojų).

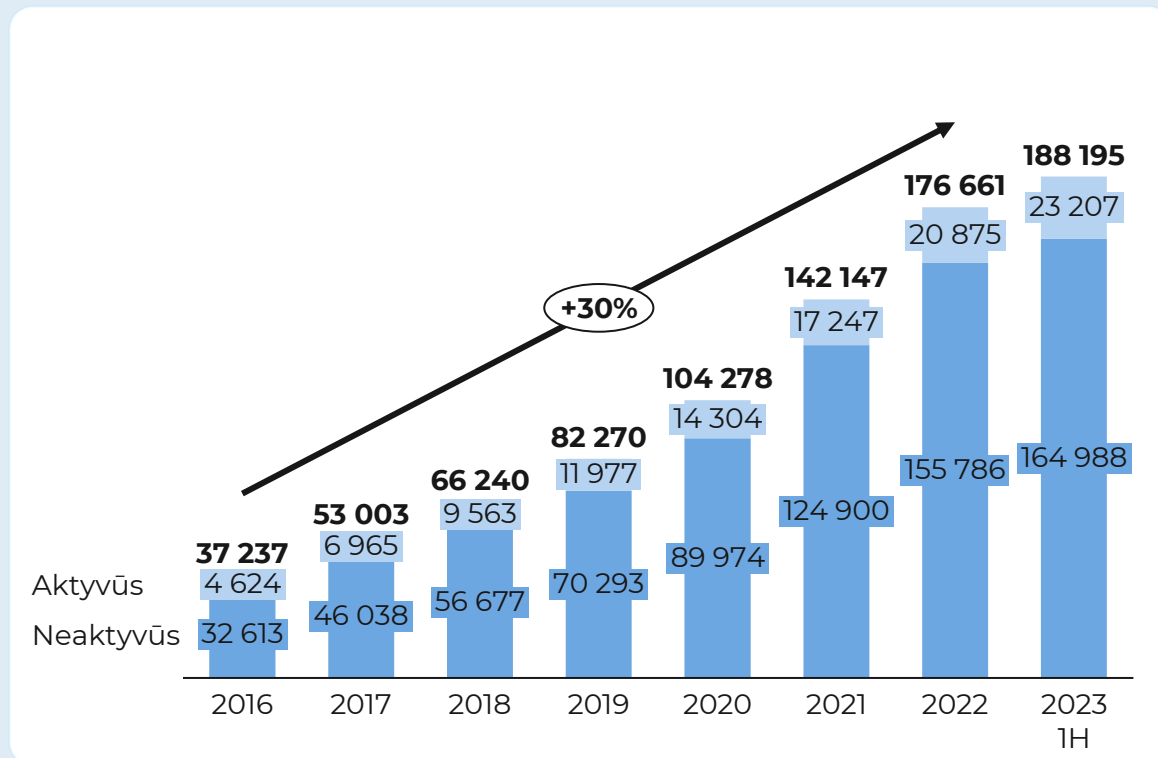
Investuojamų sumų distribucija, EUR



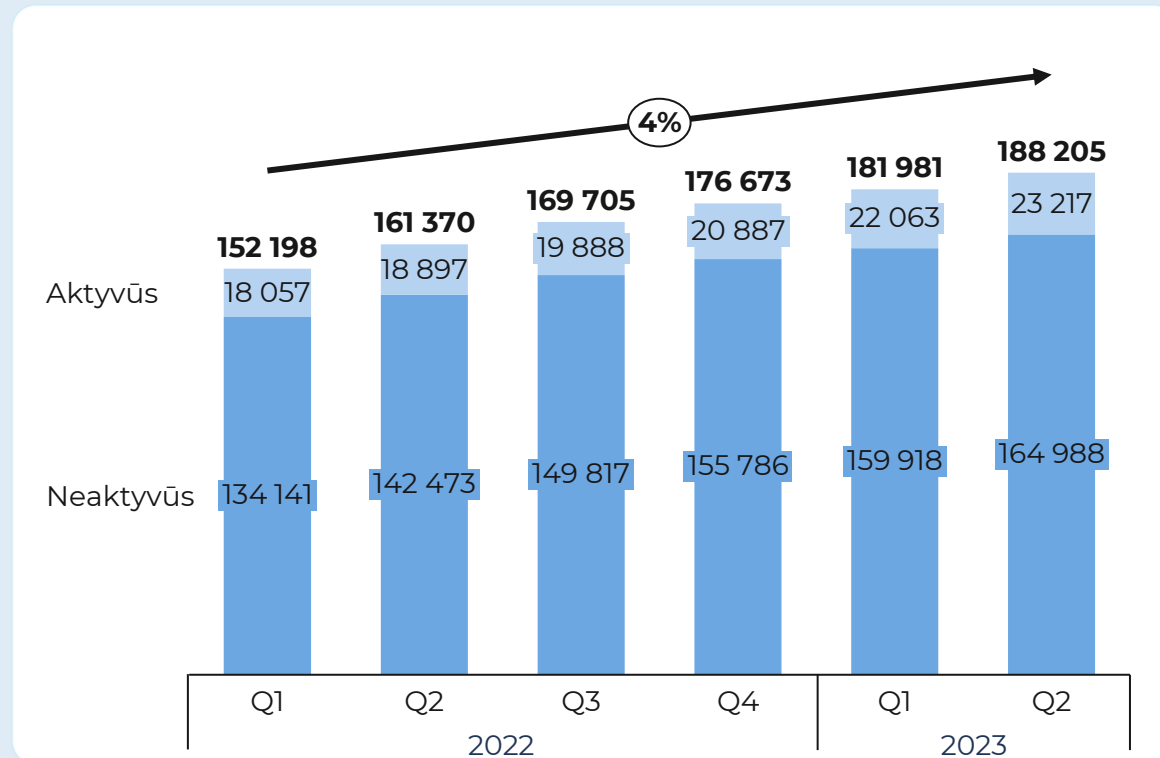
Per metus aktyvių paskolų gavėjų skaičius išaugo 23%

Per 2023 m. II ketv. aktyvių paskolų gavėjų skaičius išaugo 1 154 – aktyvių paskolų gavėjų buvo 23% daugiau nei prieš metus ir tai yra sparčiausias augimas per tris paskutinius metus.

Paskolų gavėjai, 2016 – 2023 IH

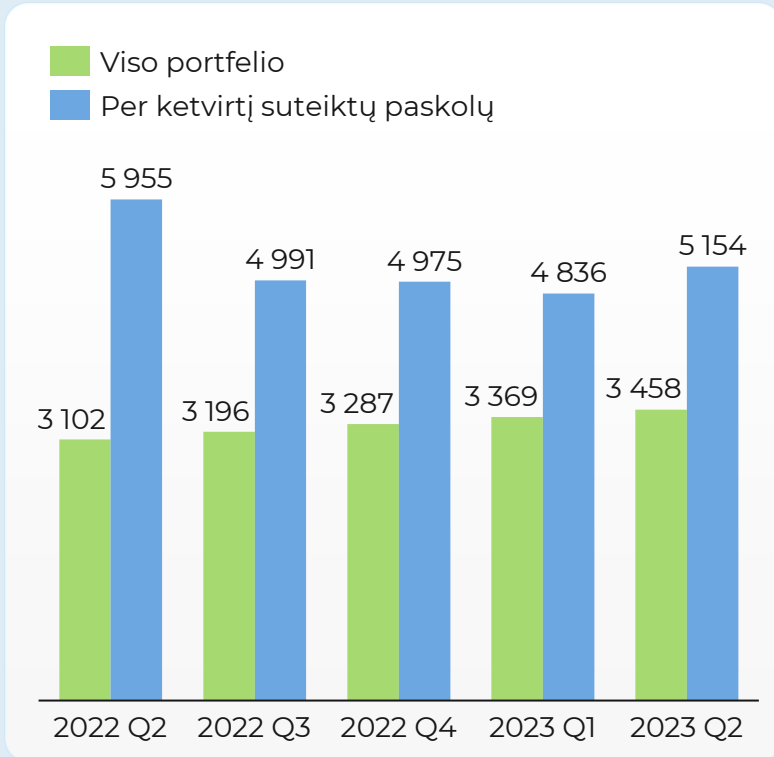


Paskolų gavėjai, 2022 Q1 – 2023 Q2

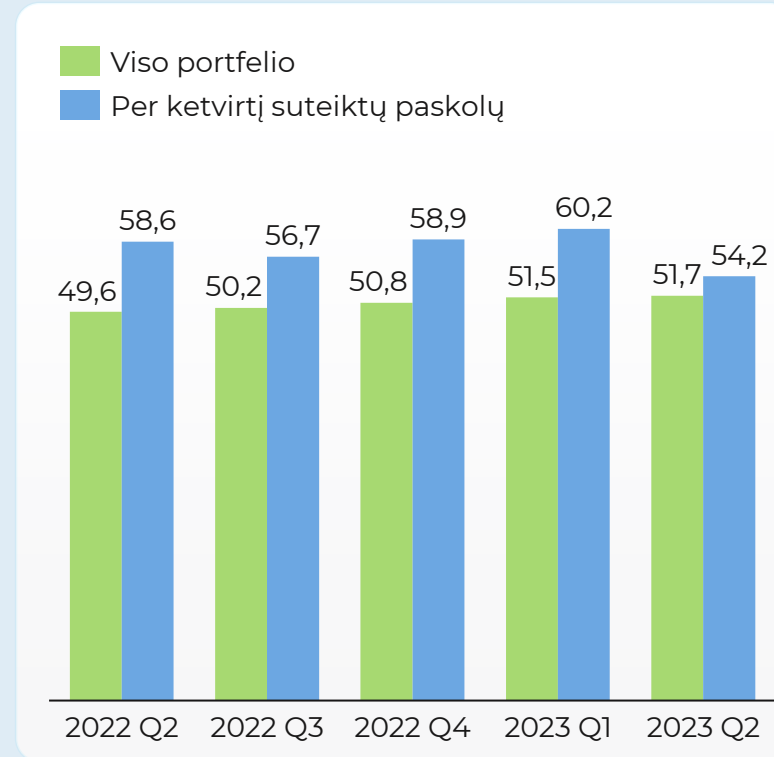


2023 m. II ketv. pabaigoje viso paskolų portfelio vidutinė paskolos suma išaugo iki 3 458 Eur, o per II ketvirtį suteiktų paskolų vidutinė suma buvo 5 154 Eur.
2023 m. II ketv. pabaigoje viso paskolų portfelio vidutinis terminas išaugo iki 51,7 mėn., o II ketvirtį išduotų sumažėjo iki 54,2 mėn.
Ketvirčio pabaigoje visų paskolų vidutinės svertinės palūkanos sumažėjo iki 17,3%, o II ketvirtį išduotų išaugo iki 16,1%.

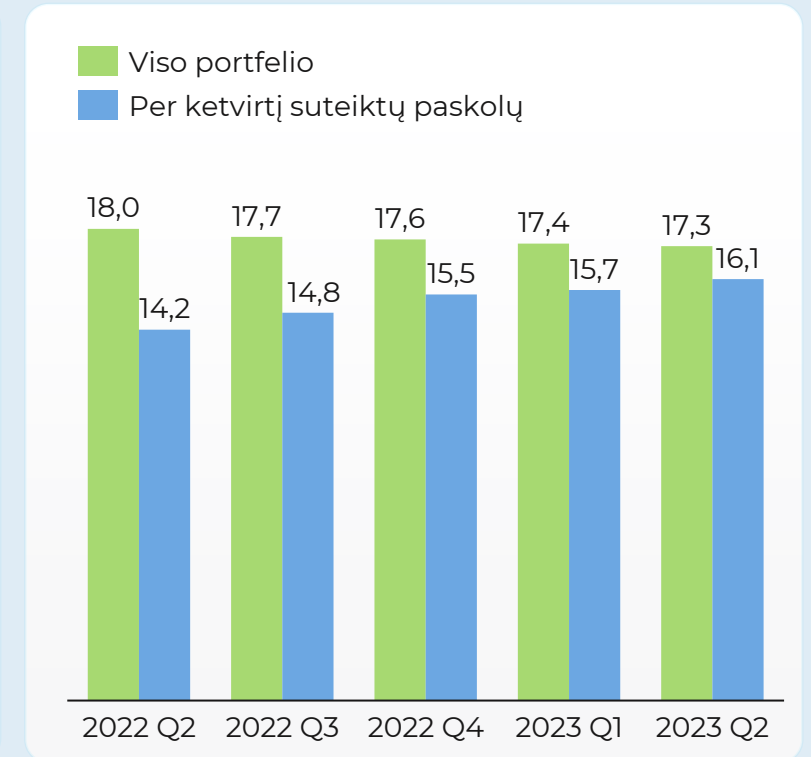
Vidutinė paskolų suma, Eur



Vidutinis svertinis paskolų terminas, mėn.



Vidutinės svertinės palūkanos, %

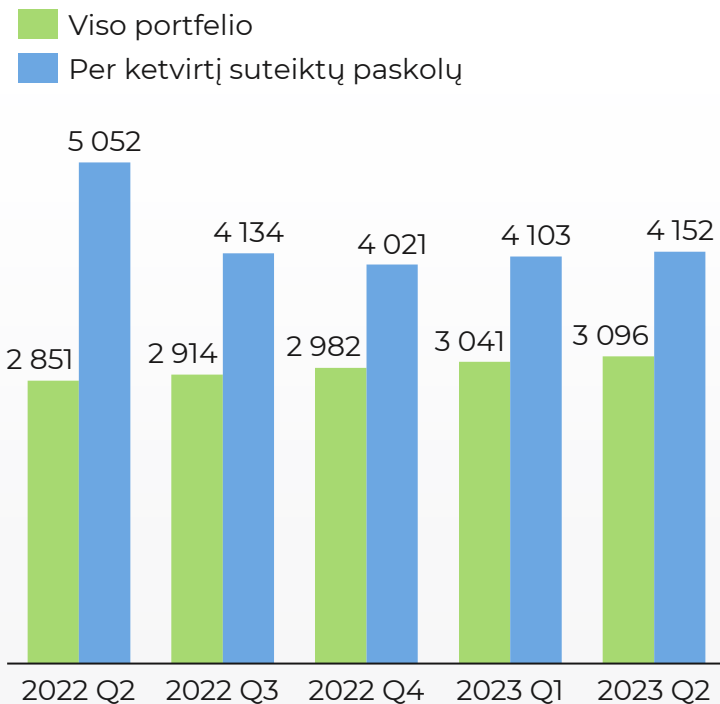


2023 m. II ketv. pabaigoje viso paskolų portfelio vidutinė suma išaugo iki 3 096 Eur, o per II ketvirtį suteiktų – iki 4 152 Eur.

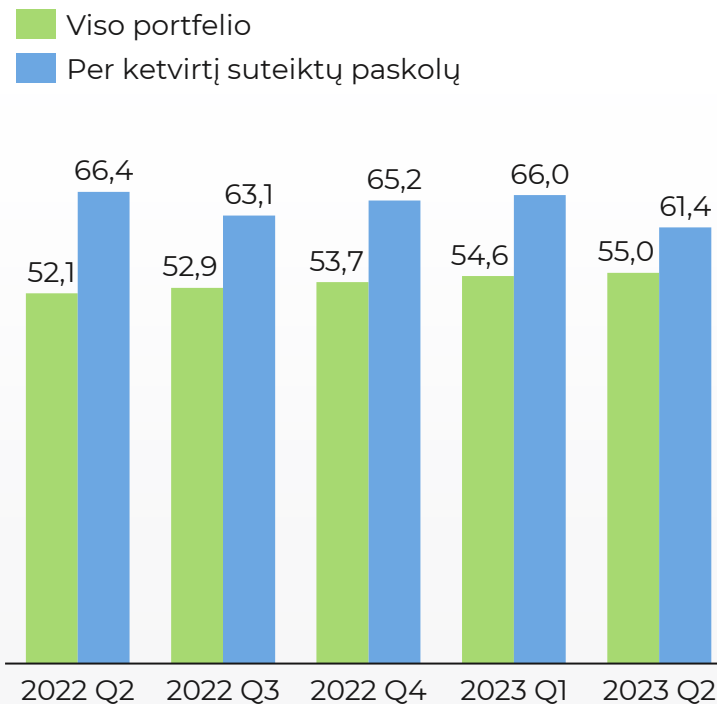
2023 m. II ketv. pabaigoje viso paskolų portfelio vidutinis terminas padidėjo iki 55 mėn., o II ketvirtį išduotų buvo 61,4 mėn.

Ketvirčio pabaigoje visų vartojimo paskolų vidutinės svertinės palūkanos sumažėjo iki 17,9%, o II ketvirtį išduotų išaugo iki 17%.

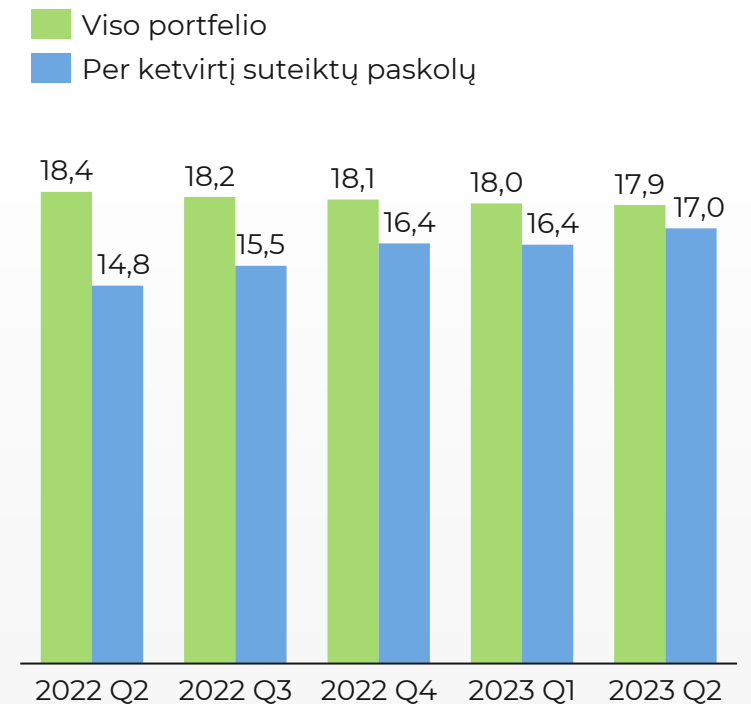
Vidutinė paskolų suma, Eur



Vidutinis svertinis paskolų terminas, mėn.

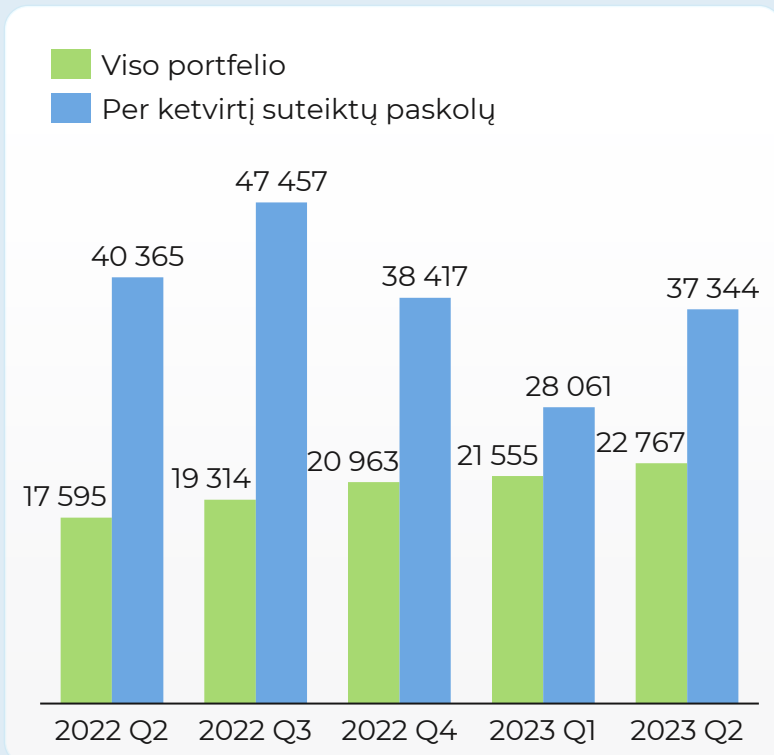


Vidutinės svertinės palūkanos, %

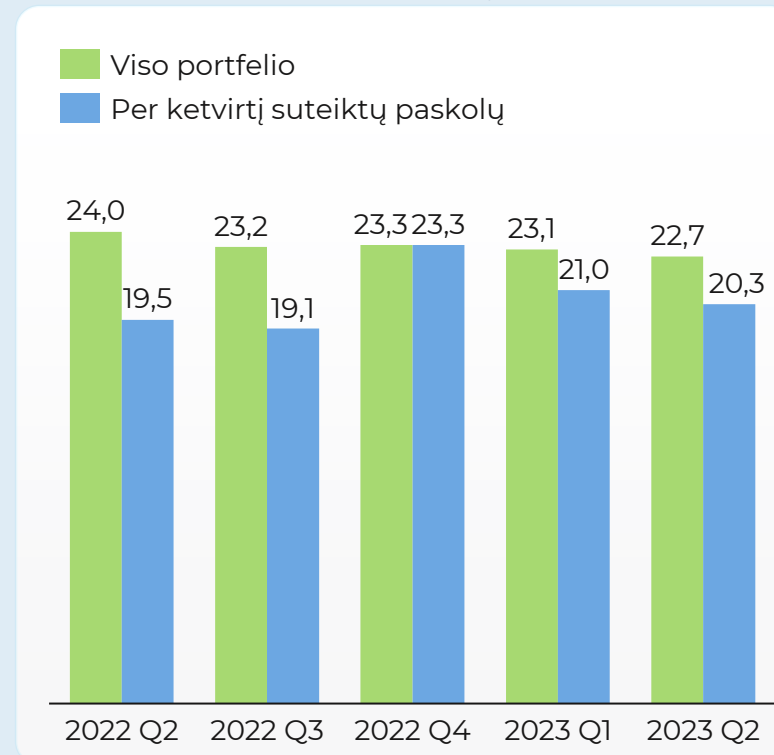


2023 m. II ketv. pabaigoje viso paskolų portfelio vidutinė suma išaugo iki 22 767 Eur, o per II ketvirtį suteiktų paskolų vidutinė suma buvo 37 344 Eur.
2023 m. II ketv. pabaigoje viso paskolų portfelio vidutinis terminas sumažėjo iki 22,7 mėn., o per II ketv. išduotų paskolų vidutinis terminas sumažėjo iki 20,3 mėn.
Ketvirčio pabaigoje visų verslo paskolų vidutinės svartinės palūkanos sumažėjo iki 13,6%, o II ketvirtį išduotų išliko tokios pačios - 13,2%.

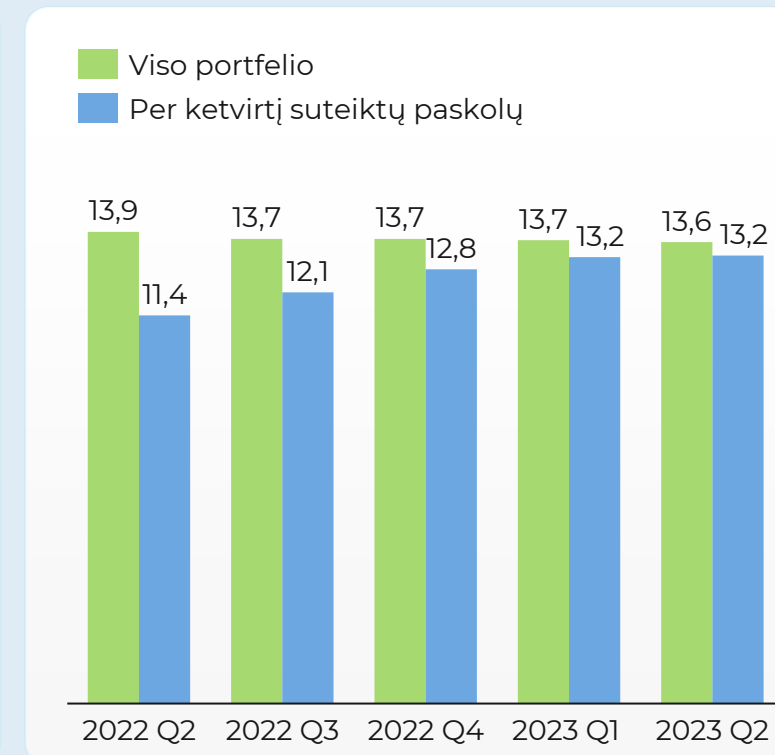
Vidutinė paskolų suma, Eur



Vidutinis svartinis paskolų terminas, mėn.



Vidutinės svartinės palūkanos, %



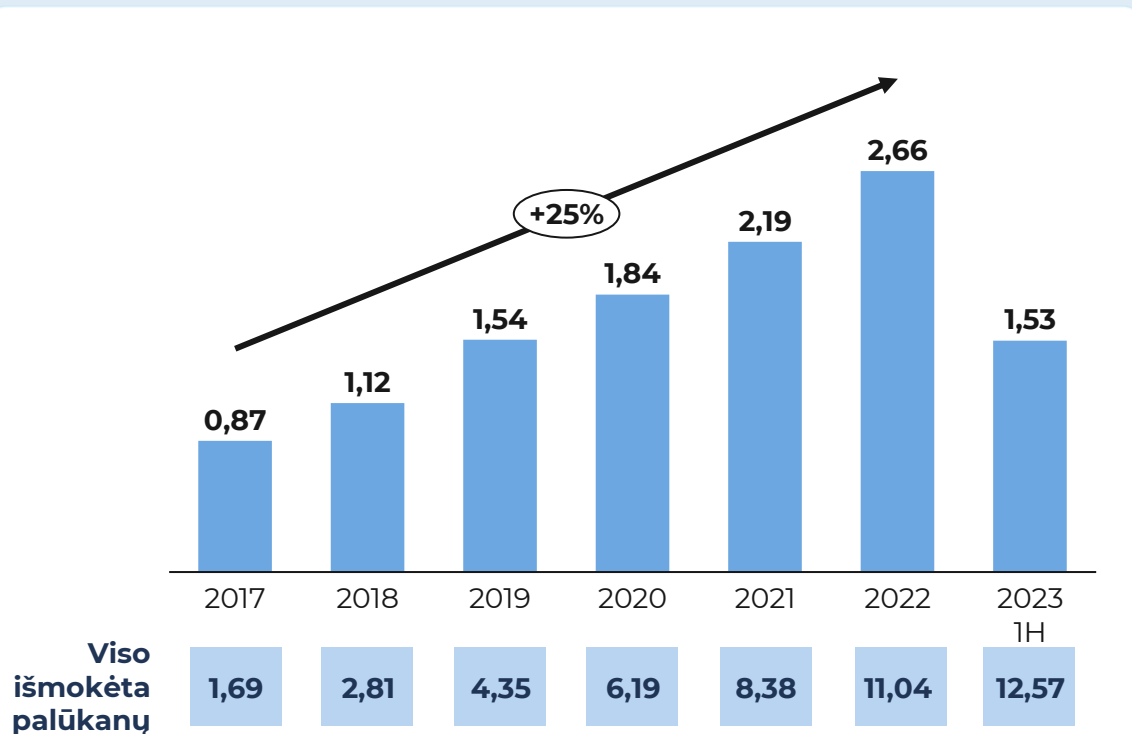
Iš viso SAVY investuotojai yra uždirbę virš 12,5 mln. Eur palūkanų



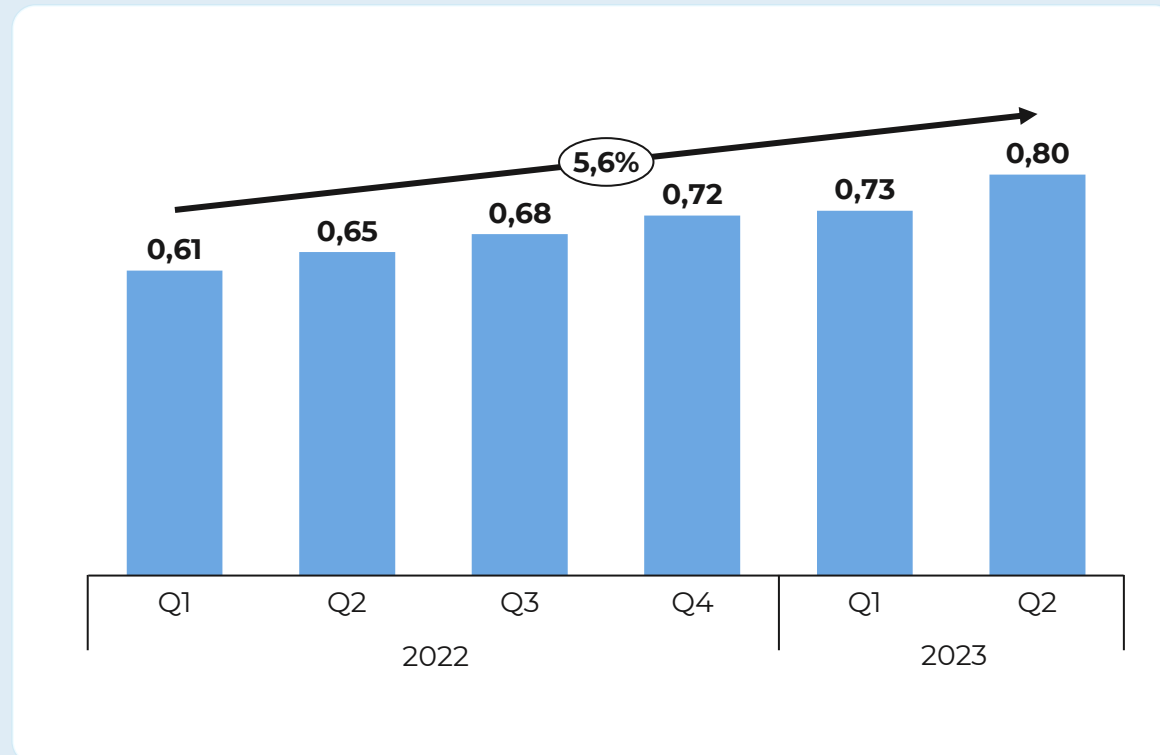
Nuo 2016 m. iki 2022 m. per metus išmokėtų palūkanų suma augo 25% kasmet.

Lyginant 2023 m. II ketvirtį su praėjusiu ketvirčiu, per ketvirtį išmokėtų palūkanų suma išaugo 10% ir tai yra sparčiausias išmokėtų palūkanų augimas per 4 metus. 2023 m. II ketvirčio išmokėtos palūkanos sudarė 15,7% visos suteiktų paskolų sumos (dėl nuo pat SAVY veiklos pradžios sumažėjusių palūkanų, šis rodiklis jau porą metų sumažėja po 1%).

Išmokėtos palūkanos, 2017 – 2023 1H, mln. Eur



Per ketvirtį išmokėtos palūkanos, mln. Eur

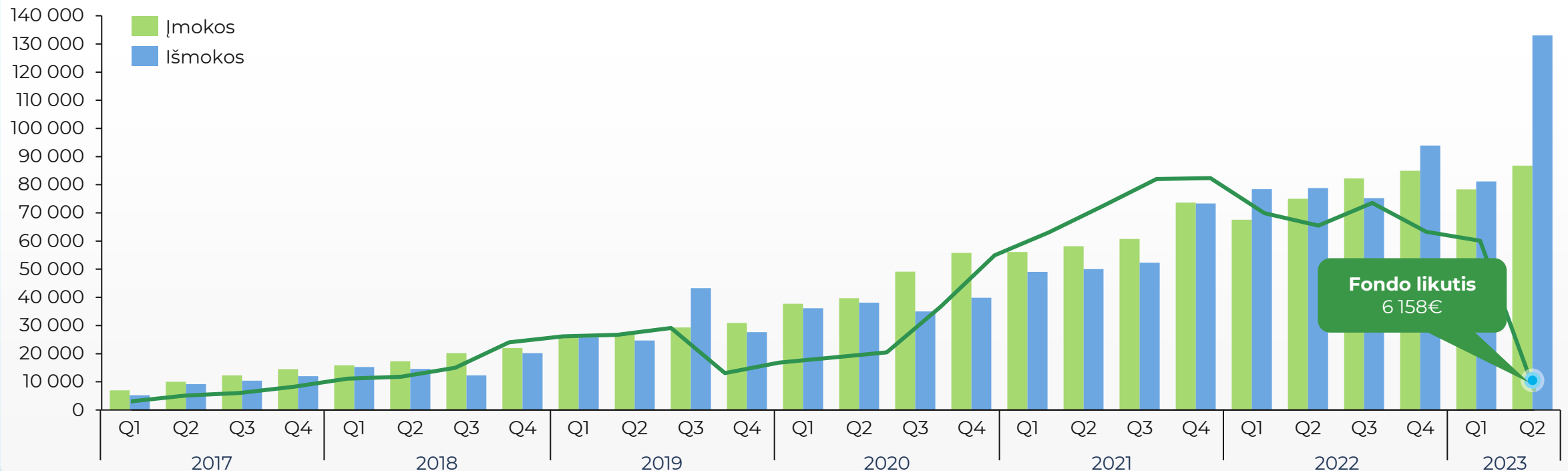


Nuo veiklos pradžios, Investuotojų fondas yra kompensavęs virš 1,1 mln. Eur vėluojančių paskolų



Investuotojų fondas tapo puikiu instrumentu skirtu sumažinti investavimo riziką ir kompensuoti galimus praradimus – per visą SAVY veiklos laikotarpį fondas yra kompensavęs virš 1,1 mln. Eur vėluojančių paskolų. Per šių metų II ketvirtį fondas kompensavo 133 tūkst. Eur praradimų, o fondo likutis II ketv. pabaigoje buvo kiek didesnis nei 6 tūkst. Eur. Pastebime, kad įmokų tendencija nepakito ir fondo įmokėjimai auga – II ketvirtį į fondą buvo įmokėta virš 86 tūkst. Šiuo metu Investuotojų fondas patiria daugiau išmokų nei įprastai dėl išaugusių vėlavimų, tačiau jie atitinka mūsų prognozes lėtėjant Lietuvos BVP augimui. Visgi, nors ir nedidelis, bet teigiamas šalies ūkio augimas ir geri nedarbo rodikliai leidžia manyti, kad vėlavimai bus trumpalaikiai ir fondo likutis greitu metu pradės augti.

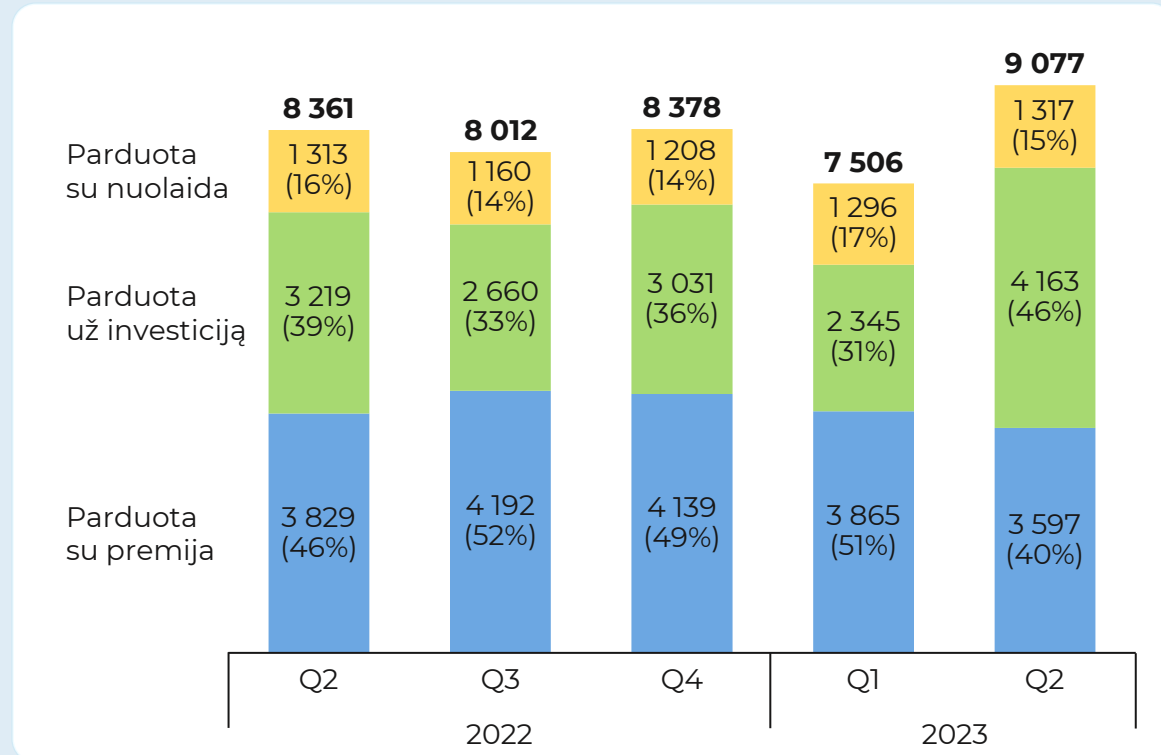
Investuotojų fondas, Eur



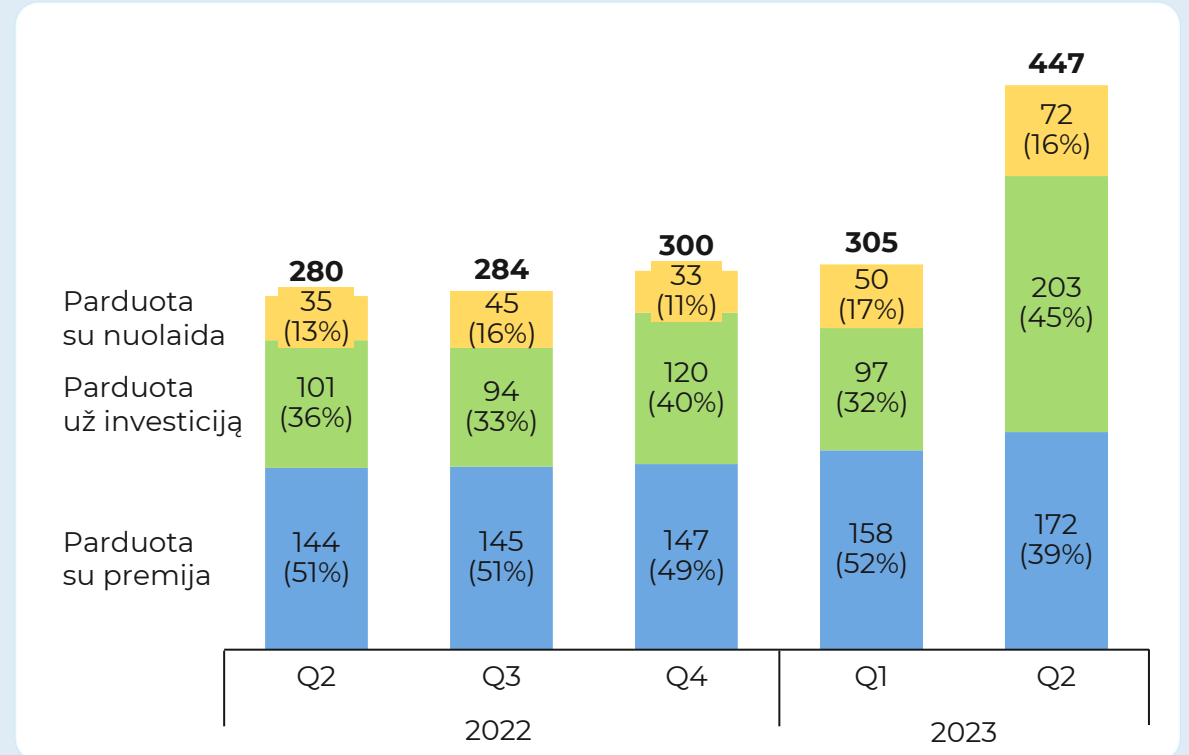
Per 2023 II ketvirtį investicijų su premija parduota už 172 339 Eur (39% visų sandorių), už 202 663 Eur (45% visų sandorių) nupirkta šią sumą atitinkančių investicijų, o už 71 973 Eur (16% visų sandorių) įsigyta investicijų su nuolaida. **Bendra sandorių suma – 447 tūkst. Eur.**

II-ąjį ketv. antrinės rinkos sandorių vertė išaugo 47%. Pastebime, kad antrinė rinka taip pat pasikeitė pagal sandorių tipo pasiskirstymą – šį ketvirtį santykinai padidėjo pardavimų už investiciją.

Antrinės rinkos sandorių aktyvumas, vnt.

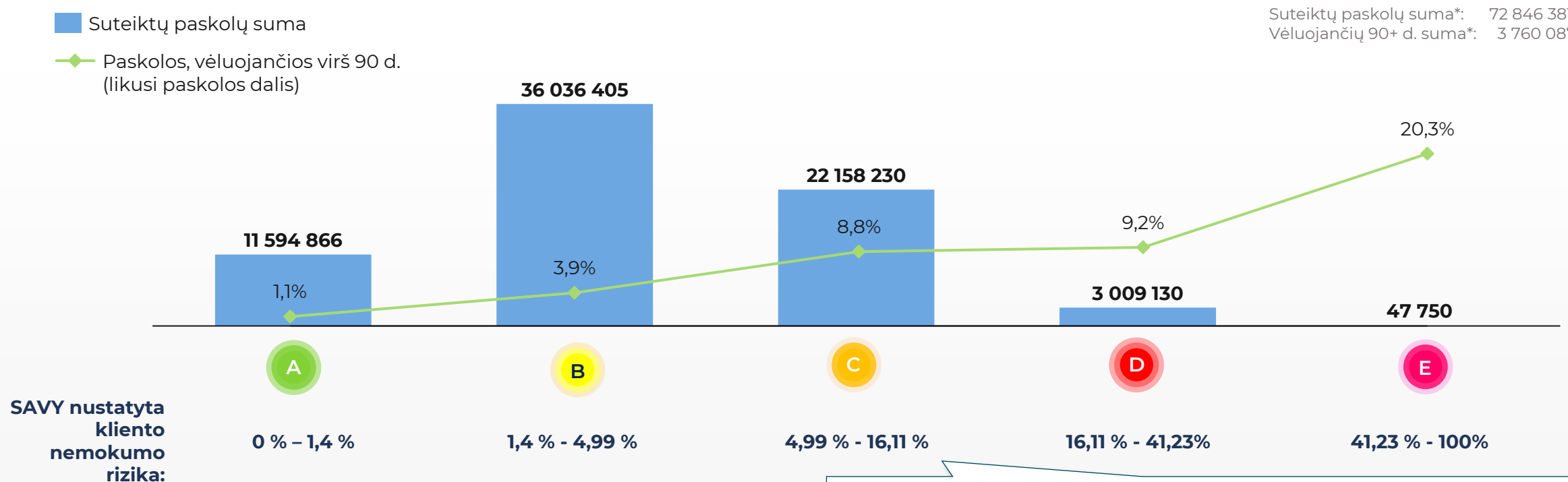


Antrinės rinkos sandorių aktyvumas, tūkst. Eur



Nuo veiklos pradžios iš viso užfiksuotos 10 fizinių asmenų bankroto bylų, iš kurių 5 moka pagal teismo patvirtintą mokumo atkūrimo planą, 1 bankroto byla nutraukta, o 4 fizinių asmenų bankroto bylos užbaigtos. Gyventojų registro duomenimis 42 skolininkų yra deklaravę išvykimą į užsienį, iš jų su 25 sudaryti susitarimai dėl mokėjimų, su likusiais 17 bandoma susisiekti. Iš viso užfiksuoti 76 paskolos gavėjo mirties atvejais ir 24 paskolas pilnai grąžino paveldėtojai. Taip pat sudaryta 16 susitarimų su paveldėtojais dėl mokėjimų pagal grafiką, o 36 paskolos paveldėtojų iki šiol neatsirado. Antrąjį šių metų ketvirtį viso išieškota ir investuotojams grąžinta 326 tūkst. Eur – 21% daugiau nei pirmąjį ketvirtį.

90+ d. vėluojančių vartojimo paskolų dalis nuo visos suteiktų paskolų sumos*, 2023-06-30



* Įtraukiamos tik tos paskolos, kurios turi priskirtą reitingą.

SAVY puikiai įvertina paskolų gavėjų riziką – kiekvieno reitingo vėluojančios paskolos neviršija nustatytos teorinės nemokumo tikimybės.

Investuotojai SAVY rekomenduoja, nes:

” **Arūnas** “

[SAVY] paprasta ir funkcionali platforma, prisidedanti prie finansinės laisvės.

” **Miglė** “

Nes investuoju nuo 2015 metų ir galiu draugams užtikrinti, kad tai yra patikima ir labai sparčiai tobulėjanti investavimo platforma.

” **Indrė** “

Nes Savy paprasčiausias ir visiems lengvai suprantamas būdas investuoti.

” **Paulius** “

Lyginant su akcijomis čia daug aiškiau ir mažiau paslėptų niuansų, kuomet reikia skaityti įmonių finansines ataskaitas.

” **Ramūnas** “

Nes tai veikia! Platforma puikiai atlieka savo darbą, o aš, kaip investuotojas, džiaugiuosi uždarbiu.

Investuotojų susitikimas su ilgamečiu SAVY investuotoju Dariumi Styra

Rekomenduojame investavimo patirtį išgirsti iš pirmų lūpų - daugiau nei 8 metus SAVY platformoje investuojantis Darius atvirai pasidalino savo investavimo strategija, autoinvestavimo profilių nustatymo pavyzdžiais bei investicijų analize. Visas susitikimo įrašas [čia](#), o pagrindinius pokalbio akcentus skaitykite [čia](#).



Aš ir Tu. Mąstanti Lietuva. Mes negimėm milijonieriais, todėl už savo ateitį kovojame patys. Mes mokomės. Dirbame. O tvarkydami finansus, nekartojame tėvų klaidų. Anksčiau bankai mumis netikėjo - dabar patys mūsų neįtikina! O brangios paskolos kelia šypseną. Nes skolintis galime ir vieni iš kitų. Kol esi Tu ir kol esu Aš, mums nereikia laukti, kad pradėtume gyventi. Su SAVY pasirūpinkime savimi patys.

SAVY – paskolos ir investicijos mąstantiems!

Gerų investicijų su SAVY!

UAB „Bendras finansavimas“

Elektroninis paštas: labas@savy.lt | Telefonas: +370 (5) 272 0151

WWW.SAVY.LT