
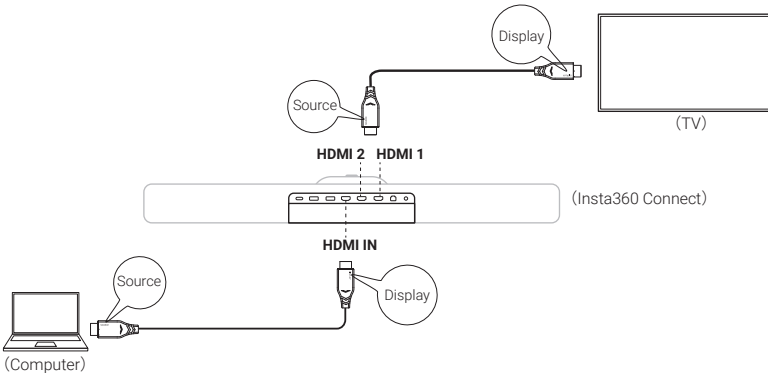


How to Use

- Signal Source (e.g., computer, etc.)
 - Insta360 Connect (HDMI 1/2 port)
- 
- Insta360 Connect (HDMI IN port)
 - Display Device (e.g., TV, etc.)

Notes:

- Before wiring, test the signal to ensure it is transmitting properly.
- Ensure you differentiate between the input and output ports when using the Extra Long HDMI Cable, as it supports one-way transmission only.
 - Display end: Connect to a display device, such as a monitor or TV, or to the Insta360 Connect HDMI Input port.
 - Source end: Connect to a signal source, such as a computer, or to the Insta360 Connect HDMI Output port (HDMI 1/2 port).



- When wiring, use the wire puller at the front and avoid pulling the cable or connector directly.
- The connector contains a built-in chip. Avoid drops and impacts, and always hold the connector when plugging or unplugging the cable.
- Avoid heavy or sharp objects near the cable to prevent damage, and do not pull or tie it forcefully.


Disclaimer

Please read this Disclaimer carefully. Using this product means that you acknowledge and accept the terms of this disclaimer. By using this product, you hereby acknowledge and agree that you are solely responsible for your own conduct when using this product and any consequences thereof. You agree to use this product only for proper and lawful purposes. You understand and agree that Arashi Vision Inc. (hereinafter referred to as "Insta360") accepts no liability for any and all misuse, consequences, damages, injuries, penalties, or any other legal responsibility directly or indirectly incurred by your using this product. Before every use, make sure that your product is functioning properly. If there's any damage or irregularity, stop using it immediately. Within the scope of state laws and regulations, Insta360 reserves the right of final explanation and revision for the commitment.

After-Sales Service

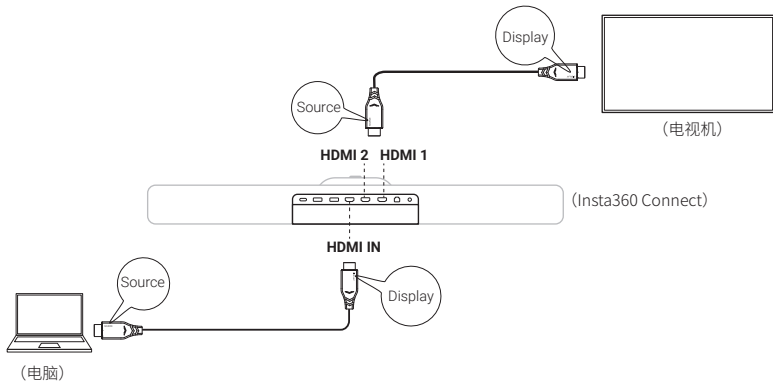
The warranty period of the attached product is 2 years from the original retail purchase. Warranty service may vary according to the applicable laws of your state or jurisdiction. For detailed warranty policies, please visit <https://insta360.com/support>.

如何使用

- 信号源 (如电脑等)
 - Insta360 Connect (HDMI 1或HDMI 2接口)
- 
- Insta360 Connect (HDMI IN 接口)
 - 显示设备 (如显示器、电视机等)

使用注意事项:

- 布线前, 请先进行测试, 确保信号正常传输, 再进行布线。
- HDMI 超长数据线单向传输, 请认真核对输入输出端口, 注意连接方向, 切勿接反。
 - Source 端: 连接信号源 (如电脑) 或 Insta360 Connect (HDMI 1 或 HDMI 2 接口);
 - Display 端: 连接显示设备 (如显示器、电视机等) 或 Insta360 Connect (HDMI IN 接口)。



- 布线走线时, 牵引线走线, 不要拉拽接头; 不要暴力拉拽线缆, 避免损坏线缆。
- 连接头内置芯片, 请保护好连接头, 不要摔, 不要撞击接头。拔插时, 拿捏接头拔插。
- 施工布线过程中, 请勿重压或硬物扎伤线缆, 勿大力牵引及打结。


免责声明

请仔细阅读本声明, 一旦使用本产品, 即视为对本声明的全部认可和接受。每次使用前, 请仔细检查产品, 若出现破损、变形, 请勿使用。使用本产品, 就意味着您认可并同意, 您将对使用本产品的行为和可能产生的后果负全部责任。您承诺仅会出于正当合法的目的使用本产品。您理解并同意, 对于直接或间接因使用本产品而造成的滥用、不利影响、损害、伤害、惩罚或者其他法律后果, 影石创新科技股份有限公司 (以下简称“影石 Insta360”) 将不承担任何责任。用户应遵循包括但不限于本文提及的使用注意事项。在国家法律法规范围内, 本承诺解释权、修改权归影石 Insta360 所有。

售后服务

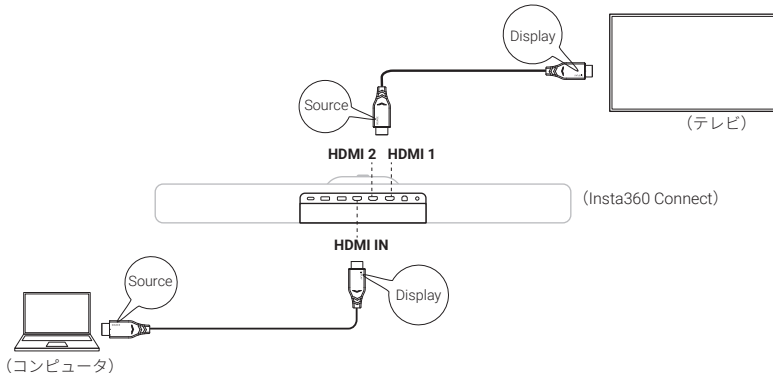
自您最初零售购入之日起, 本产品的保修期为两年。详细的售后服务流程和保修条款, 请访问 <https://insta360.com/support>

使用方法

- 信号源 (コンピューターなど)
 - Insta360 Connect (HDMI 1/2 端子)
- 
- Insta360 Connect (HDMI IN 端子)
 - ディスプレイ装置 (テレビなど)

注意:

- 配線する前に、信号が正しく送信されているかテストしてください。
- エクストラロング HDMI ケーブルは一方方向の転送のみに対応するため、使用する際は入力端子と出力端子を区別してください。
 - ディスプレイ側: モニターやテレビなどのディスプレイ装置、または Insta360 Connect HDMI 入力端子に接続します。
 - ソース側: コンピュータなどの信号源、または Insta360 Connect HDMI 出力端子 (HDMI 1/2 端子) に接続します。



- 配線する際は、前面のワイヤープラーを使用し、ケーブルやコネクタを直接引っ張らないようにします。
- コネクタにはチップが内蔵されています。落下や衝撃を避け、ケーブルの抜き差しの際は必ずコネクタを持つようにします。
- 損傷を防ぐため、ケーブルの近くには重いものや鋭利なものを置かないようにし、無理に引っ張ったり結んだりしないでください。


免責事項

本免責事項をよくお読みください。本製品を使用することにより、お客様は本免責事項の条項を承諾したことになります。本製品を使用することにより、製品使用時のお客様の行為およびその結果について、お客様が単独で責任を負うことを認め、同意したことになります。お客様はこの製品を適切かつ合法的な目的にのみ使用することに同意するものとします。本製品および関連アクセサリーの使用により直接的または間接的に生じた、あらゆる誤用、影響、損害、傷害、罰則、またはその他の法的責任について、お客様は Arashi Vision Inc. (以下「Insta360」とします) が一切の責任を負わないことを理解し、同意するものとします。使用する前に必ず、アクセサリーが正しく機能していることを確認してください。損傷や異常がある場合は直ちに使用を中止してください。国の法律および規制の範囲内で、Insta360 は本免責事項の最終的な説明及び改訂の権利を留保します。

アフターサービス

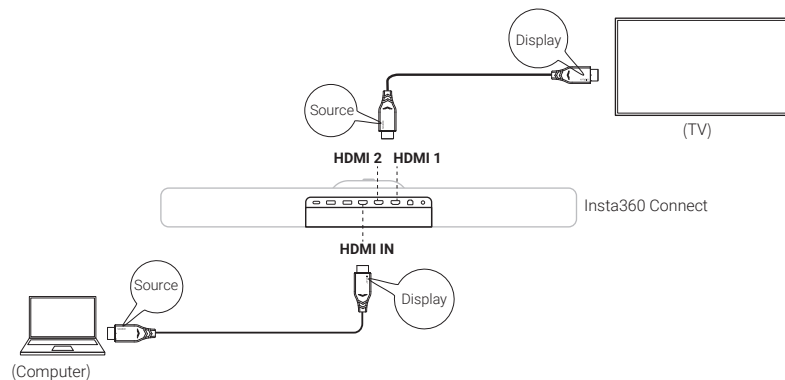
本製品の保証期間は購入から2年間です。保証サービスはお客様の国または司法管轄区域によって異なります。保証規定の詳細につきましては、下記をご覧ください <https://insta360.com/support>

Anleitung

- Signalquelle (z. B. Computer etc.)
 - Insta360 Connect (HDMI-Ausgang 1/2)
- 
- Insta360 Connect (HDMI-Eingang)
 - Anzeigegerät (z. B. TV etc.)

Anmerkungen:

- Teste das Signal vor der Verkabelung, um sicherzustellen, dass die Übertragung richtig funktioniert.
- Achte bei der Verwendung des extra langen HDMI-Kabels darauf, zwischen dem Eingangs- und Ausgangsanschluss zu unterscheiden, da die Übertragung nur in eine Richtung unterstützt wird.
 - Anzeige-Stecker: Schließe ihn an ein Anzeigegerät, z. B. einen Monitor oder Fernseher, oder an den HDMI-Eingang der Insta360 Connect an.
 - Quellen-Stecker: Schließe ihn an eine Signalquelle, z. B. einen Computer, oder an den HDMI-Ausgang der Insta360 Connect (HDMI-Anschluss 1/2) an.



- Nutze bei der Verkabelung die Kabellasche an der Vorderseite und vermeide es, direkt am Kabel oder Stecker zu ziehen.
- Der Stecker enthält einen eingebauten Chip. Vermeide Stürze und Stöße und halte den Stecker immer fest, wenn du das Kabel einsteckst oder abziehst.
- Vermeide es, schwere oder scharfkantige Gegenstände in die Nähe des Kabels zu stellen, damit es nicht beschädigt wird, und ziehe oder verknote es nicht mit Gewalt.

Disclaimer

Bitte lies diesen Haftungsausschluss sorgfältig durch. Mit der Nutzung dieses Produkts erkennst du die Bedingungen dieses Disclaimers an und akzeptierst sie. Durch die Nutzung dieses Produkts erkennst du hiermit an und erklärst dich damit einverstanden, dass du allein für dein eigenes Verhalten bei der Nutzung dieses Produkts und für alle daraus resultierenden Folgen verantwortlich bist. Du bestätigst, dass du dieses Produkt nur für ordnungsgemäße und rechtmäßige Zwecke einsetzt. Du nimmst zur Kenntnis und erklärst dich damit einverstanden, dass Arashi Vision Inc. (im Folgenden als "Insta360" bezeichnet) keine Haftung für jeglichen Missbrauch, Folgen, Schäden, Verletzungen, Strafen oder andere rechtliche Verantwortung übernimmt, die direkt oder indirekt durch die Verwendung dieses Produkts und des dazugehörigen Zubehörs entstehen. Vergewissere dich vor jedem Einsatz, dass deine Zuhörteile richtig funktionieren. Wenn etwas beschädigt ist oder Unregelmäßigkeiten aufweist, solltest du den Gebrauch sofort einstellen. Im Rahmen der staatlichen Gesetze und Vorschriften behält sich Insta360 das Recht auf abschließende Erläuterungen und Überarbeitung der Vereinbarung vor.

Kundendienst

Die Garantiezeit für das beigelegte Produkt beträgt 2 Jahre ab dem ursprünglichen Kauf im Einzelhandel. Die Garantieleistungen können je nach den geltenden Gesetzen deines Landes oder deiner Gerichtsbarkeit variieren. Ausführliche Informationen zur Garantie findest du unter <https://insta360.com/support>.

Arashi Vision Inc.

ADD: 11th Floor, Building 2, Jinlitong Financial Center, Bao'an District, Shenzhen, Guangdong, China
WEB: www.insta360.com
TEL: 400-833-4360 +1 800 6920 360
EMAIL: service@insta360.com

Insta360 GmbH  

Gartenfelder Straße 29-37, Gebäude 31/31.12 1.OG, 13599 Berlin, Germany
+4930221520255 service@insta360.com



V1.0

Insta360

Extra Long HDMI Cable

HDMI 超长数据线

Instructions for Use / 使用说明 / 取扱説明 / Gebrauchsanleitung



PB.AAB000901

EN / CN / JA / DE