



Sa dili pa magsugod!


Hinumdomi!


I-install ang **Pear Deck Add-On** para sa **Google Slides** alang sa pahimo sa leksiyon nga interactive ug makapresenta gikan sa Pear Deck Sidebar!



Be Internet Awesome.

 **LEKSIYON 4**
Cool nga
Magbinuotan

 **BULUHATON 6**
Sa unsang paagi mausab sa mga
pulong ang kahulugan sa larawan



Mga tumong sa buluhaton



Mahibal-an

nga makahimo ta ug kahulugan sa pagsagol sa larawan ug mga pulong



Masabtan

kung giunsa pagbag-o sa usa ka caption ang atong pagsabot sa gustong ipasabot sa usa ka larawan



Makabaton

ug apresasyon sa gahum sa imong mga pulong, ilabina kung ubanan sa mga larawan nga imong gi-post



Mahibal-an


unsaon nga mahimong responsable nga media maker



Magsanay

sa pagpangutana nga, "Kinsa ang nag-post niini ug ngano?"

Mag-estorya ta.




Buhaton ug dili lang kutob sa estorya



Buluhaton!

Sa unsang paagi mausab sa mga pulong ang kahulugan sa larawan



**Sugdan ang
Student-Paced Mode**

Isulat kung unsa ng gi-estoryahan sa comic strip



Mga bata, pagguhit bisan asa diri sa slide!

Isulat kung unsa ng gi-estoryahan sa comic strip



Mga bata, pagguhit bisan asa diri sa slide!

Isulat kung unsa ng gi-estoryahan sa comic strip



Mga bata, pagguhit bisan asa diri sa slide!

Isulat kung unsa ng gi-estoryahan sa comic strip



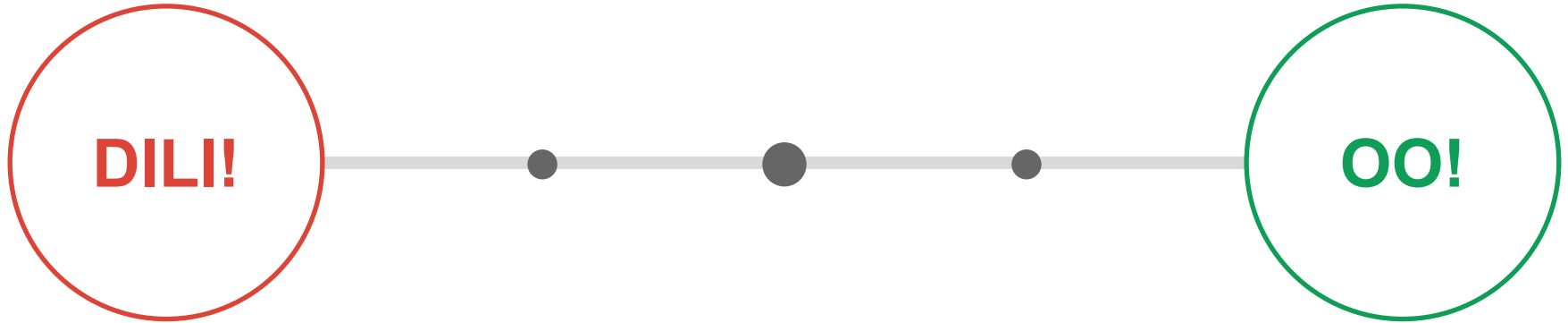
Mga bata, pagguhit bisan asa diri sa slide!



Mga bata, hunong diri ug hulata ang
instruksyon sa imong magtutudlo!

Humanon ang Student-Paced Mode

Nakita ba sa tanan ang parehas nga estorya o gisulat ba ang parehas nga mga pulong?



Mga bata, i-drag ang icon!

Ngano magkalahi ang mga estorya?



Mga bata, isulat ang inyong tubag!

Unsa ang gipakita
kanato sa eksperimento
mahitungod sa kung
unsaon nato paggamit
ang mga pulong sa
paghatag ug konteksto o
masabtan kung unsa
ang "giingon" sa
larawan?



Mga bata, isulat ang inyong tubag!



Mga Nakat-unan

Unsa ang labing importanteng butang nga imong nakat-unan karong adlaw?



Mga bata, pagguhit bisan asa diri sa slide!

Katapusan.



LEKSIYON 4

Cool nga
Magbinuotan



BULUHATON 6

Sa unsang paagi mausab sa mga
pulong ang kahulugan sa larawan

