




Sa dili pa magsugod

Hinumdomi!

I-install ang **Pear Deck Add-On** para sa **Google Slides** alang sa pahimo sa leksiyon nga interactive ug makapresenta gikan sa Pear Deck Sidebar!



Be Internet Awesome.



LEKSIYON 2

Dili magpa-ilad sa peke



BULUHATON 2

Kinsa ka ba gyud?



Mga tumong sa buluhaton



Pag-ila

nga ang mas dako ang imong online audience kay sa imong hunahuna



Pamatud-an

nga nakaila ka sa pagkatawo sa imong ka-estorya online



Hunong usa ug hunahunaa

usa magkig "friend" o makig-komunikar online

Mga tumong sa buluhaton



Pag-amping

kung kinsa ang hatagan sa personal nga impormasyon, ug kung unsa ang mga butang nga i-share



Pangutana

ug/o pangayo ug tabang sa usa ka adulto kung dili ka sigurado.



Isulti sa usa ka adulto


kung dili ka komportable sa imong ka-estorya online



Magmatinud-anon

sa mga pagpakigkomunikar online

Mag-estorya ta.



Unsaon nimo sa nimo pagkahibalo
nga sila gyud na?



Buluhaton!

Kinsa ka ba gyud?

Kinsa ka ba gyud?

Paghimo ug grupo sumala sa ingon sa mando sa magtutudlo



Grupo 1



Grupo 2



Grupo 3




Grupo 4



Grupo 5



Grupo 6



Sugdan ang Student-Paced Mode

Sundan ang instruksiyon para sa imong grupo

Grupo 1

Adto sa
Senaryo 1

Grupo 2

Adto sa
Senaryo 2

Grupo 3

Adto sa
Senaryo 3

Grupo 4

Adto sa
Senaryo 4

Grupo 5

Adto sa
Senaryo 5

Grupo 6

Adto sa
Senaryo 6

Grupo 1
Senaryo 1

Basaha ng senaryo ug hisguti ang saktong tubag. Ipakita ang inyong tubag pinaagi sa pag-arte.

Unsa sa imong hunahuna ang tubag niini?

Nakadawat ka ug message request gikan sa dili nimo kaila.

"Hey! Murag lingaw ka nga maka-uban. Tara! Pwede ba ko nimo i-add sa imong friends list?
-Jason"



Mga bata, pagguhit bisan asa diri sa slide!

Grupo 2 Senaryo 2

Basaha ng senaryo ug hisguti ang sakto nga tubag. Ipakita ang inyong tubag pinaagi sa pag-arte.

Nakadawat ka ug text message sa imong cellphone gikan sa dili nimo kaila.

“Hey, si Jen ni! Nakahinumdom ka pa nako, nagkaila ta niadtong summer?”

Unsa sa imong hunahuna ang tubag niini?



Mga bata, pagguhit bisan asa diri sa slide!

Grupo 3
Senaryo 3

Basaha ng senaryo ug hisguti ang saktong tubag. Ipakita ang inyong tubag pinaagi sa pag-arte.

Nakadawat ka ug ingon ani na message sa imong cellphone pagkahuman sa klase sa math ni Gng. Beckstrom.

“Ako si Mark klasmeyt nimo sa Math class ni Gng. Beckstrom. Nakasabot ka sa homework?”

Unsa sa imong hunahuna ang tubag niini?



Mga bata, pagguhit bisan asa diri sa slide!

Grupo 4
Senaryo 4

Basaha ng senaryo ug hisguti ang saktong tubag. Ipakita ang inyong tubag pinaagi sa pag-arte.

Nakadawat ka ug message gikan sa tawo nga wala nimo gi-follow.

“Hey! Ganahan ko sa mga post nimo, kataw-anan ka! Unsa imong number? Mag-estorya ta!”

Unsa sa imong hunahuna ang tubag niini?



Mga bata, pagguhit bisan asa diri sa slide!

Grupo 5
Senaryo 5

Basaha ng senaryo ug hisguti ang sakto nga tubag. Ipakita ang inyong tubag pinaagi sa pag-arte.

Nakadawat ka ug chat gikan sa dili nimo kaila.

“Nakit-an ka nako sa Math class ganina. CUTE KA! Unsa imong address? Pwede ba ko motambay sa inyo.”

Unsa sa imong hunahuna ang tubag niini?



Mga bata, pagguhit bisan asa diri sa slide!

Grupo 6
Senaryo 6

Basaha ng senaryo ug hisguti ang saktong tubag. Ipakita ang inyong tubag pinaagi sa pag-arte.


Nakadawat ka ug message online.

“Hey, bag-o lang mi nagkaila sa imong higala nga si Sam! Naestorya ka niya sa ako, gusto ko nga makaila ka. Asa ka nagpuyo?”

Unsa sa imong hunahuna ang tubag niini?



Mga bata, pagguhit bisan asa diri sa slide!



Mga bata, hunong diri ug hulata ang
instruksyon sa imong magtutudlo!

Humanon ang Student-Paced Mode



Mga nakat-unan

Unsa ang labing importanteng butang nga imong nakat-unan karong adlaw?



Mga bata, pagguhit bisan asa diri sa slide!

Katapusan.



LEKSIYON 2

Dili magpa-ilad sa peke



BULUHATON 2

Kinsa ka ba gyud?

