


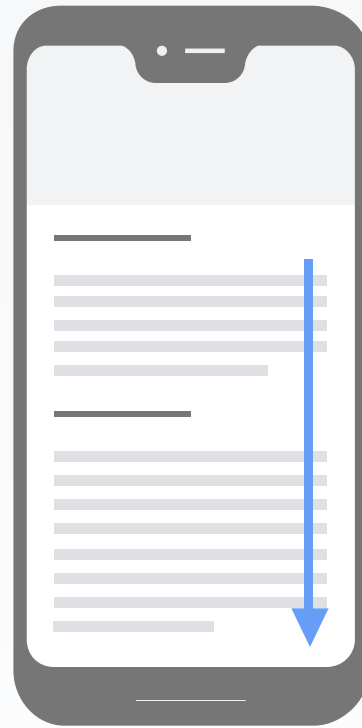
Decalogo della buona informazione

01



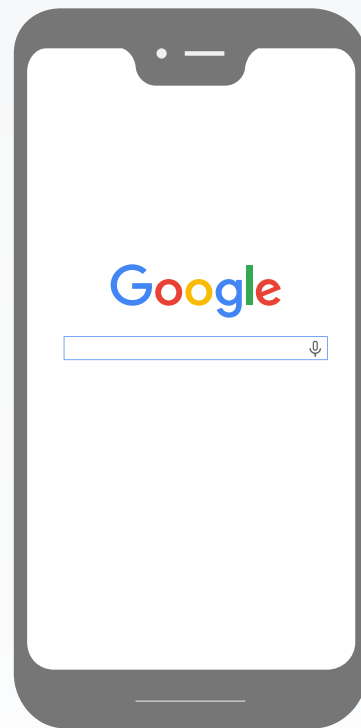
Diffida dai titoli
altisonanti

02



Leggi tutta la notizia e
non fermarti al titolo

03



Fai una ricerca
sulla fonte



Google ti aiuta a verificare l'attendibilità della fonte. Usa il motore di ricerca per raccogliere informazioni, quindi associa il nome della fonte a parole come "bufala" o "fake" per verificare che non si tratti di contenuti ingannevoli.

04

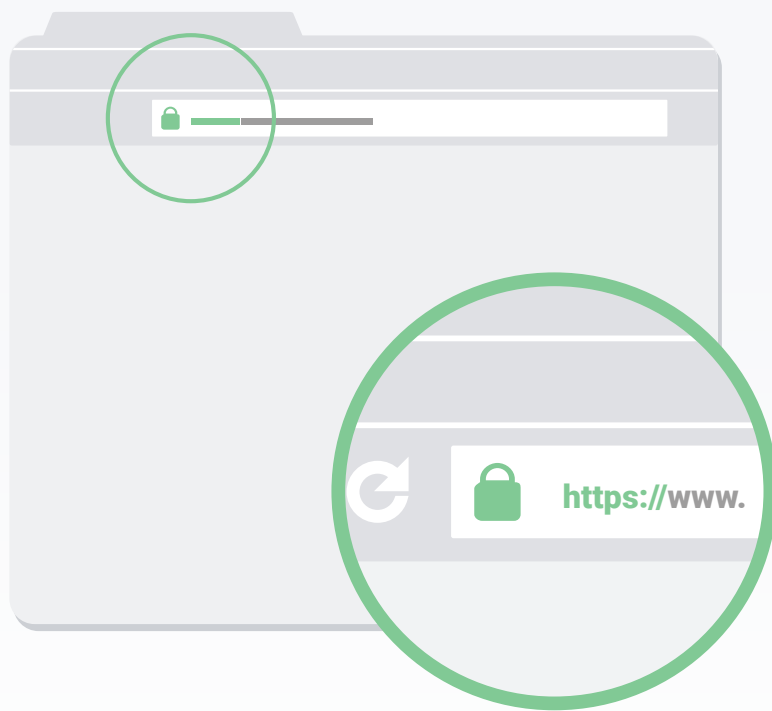
Fai un controllo
incrociato



Con **Google News** eseguire un controllo incrociato su una notizia è semplice. Ti basterà utilizzare la funzione per vedere la copertura completa e verificare se anche altre testate hanno riportato la notizia e in che modo la trattano.

05

Controlla che l'URL
sia corretto

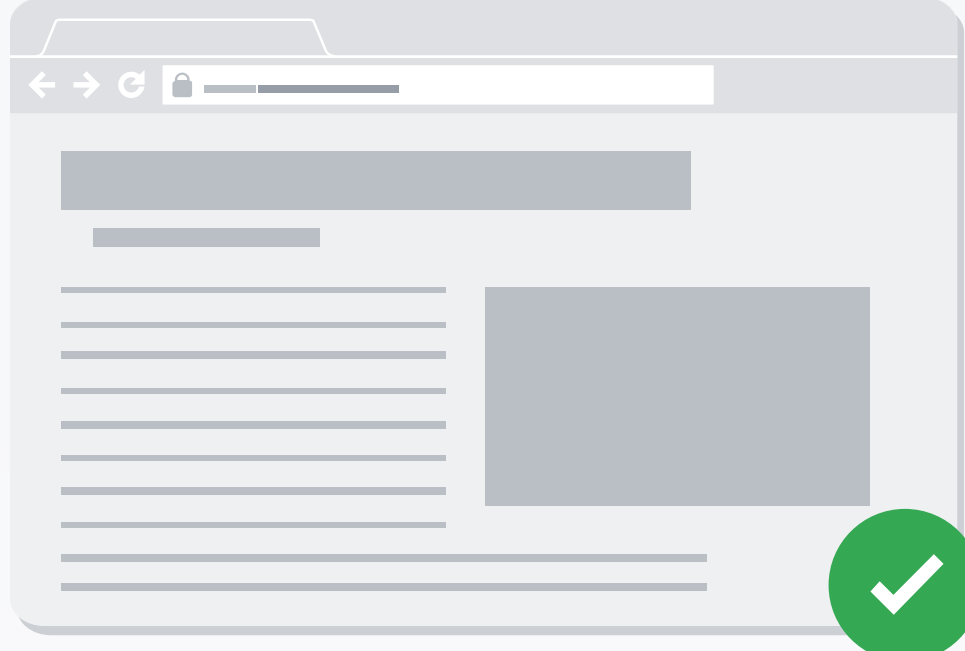


https://

Assicurati che sia presente il protocollo di sicurezza https e che l'URL sia corretto. Spesso i siti che propongono contenuti di bassa qualità utilizzano URL ingannevoli molto simili a nomi di fonti autorevoli e popolari.


06

Fai attenzione alla
formattazione delle
pagine web: errori di
battitura, refusi e
layout inusuali
spesso segnalano
contenuti di bassa
qualità



07

Verifica data e località
delle notizie per capire
se sono aggiornate



08


Fai attenzione alle foto
e ai video



Spesso i contenuti di bassa qualità contengono immagini false, ritoccate o non pertinenti. **Google Immagini** ti aiuta a verificarle: ti basterà fare clic con il tasto destro sull'immagine da verificare e selezionare "Cerca l'immagine su Google". Potrai controllare se quell'immagine è apparsa su altri siti, se è vecchia o se è contraffatta.

09

Assicurati che la
notizia riportata non
sia uno scherzo



10

Rifletti prima di
condividere o
commentare una notizia
facendola così diffondere

