Trở thành người dùng Internet

Thông Minh

Mẹo giúp bạn dùng Internet thông minh hơn

Mẹo 1

Hãy lan tỏa năng lượng tích cực trên mạng như cách bạn làm ngoài đời.

Hãy nhớ rằng, ảnh, bình luận và tin nhắn, dù là về bạn hay do bạn đăng, một khi đã được đăng lên mạng, nó có thể được lưu trữ trên mạng mãi mãi.

Mẹo 2

Nghĩ trước khi đăng tin.

Quan trọng là cần biết khi nào không nên đăng điều gì – khi nào không nên thả biểu tượng cảm xúc vào bài đăng, ảnh hay bình luận của ai đó, hoặc khi nào không nên chia sẻ bài đăng vì có thể bài chứa thông tin sai lệch.

Mẹo 3

Bảo vệ bí mật của bạn.

Đừng chia sẻ địa chỉ nhà, email, số điện thoại, mật khẩu, tên tài khoản hay tài liệu trên lớp cho người lạ.

Mẹo 4

Đừng nghĩ rằng người dùng trên mạng sẽ nhìn nhận bạn theo cách bạn muốn.

Mỗi người, dù có tiếp nhận thông tin giống nhau, nhưng có thể diễn giải thông tin đó theo những cách rất khác nhau.

Mẹo 5

Hãy tôn trọng sự lựa chọn của mỗi người, đặc biệt vì đó không phải là lựa chọn của riêng bạn.

Mỗi tình huống sẽ đưa đến những phản ứng khác nhau, dù là trên mạng hay ngoài đời.

Trở thành người dùng Internet

Mạnh mẽ

Mẹo giúp bạn dùng Internet thông minh hơn

Mẹo 1

Tạo một mật khẩu đủ mạnh.

Chọn mật khẩu dài tối thiểu 8 ký tự và có cả chữ hoa và chữ thường, số và ký tự đặc biệt.

Mẹo 2

Đừng sử dụng lại mật khẩu.

Với mỗi tài khoản quan trọng, hãy dùng một mật khẩu khác nhau.

Mẹo 3

Hãy thật sáng tạo.

Đừng đặt mật khẩu quá dễ đoán, như nickname, hay tên trường học, tên đội bóng rổ yêu thích, hay một chuỗi số (như 123456), v.v. Hãy chắc rằng bạn không dùng từ “matkhau”!

Mẹo 4

Tránh dùng thông tin cá nhân.

Đừng sử dụng thông tin cá nhân (như tên, địa chỉ nhà, email, số điện thoại, mã bảo hiểm xã hội, biệt danh, ngày tháng năm sinh, v.v.) hoặc những từ thường gặp khi đặt mật khẩu.

Mẹo 5

Đừng ngại thay đổi mật khẩu.

Hãy lập tức thay đổi mật khẩu nếu bạn biết hoặc chắc rằng có ai đó ngoài người mà bạn tin tưởng có được mật khẩu của bạn.

Trở thành người dùng Internet

Tỉnh Táo

Mẹo giúp bạn dùng Internet thông minh hơn

Mẹo 1

Kiểm tra kỹ để chắc rằng trang web đó đáng tin cậy.

Trước khi bạn click vào một đường link hoặc nhập mật khẩu vào một trang web mà bạn chưa từng đăng nhập trước đây, hãy kiểm tra kỹ URL của trang web có khớp với tên hoặc sản phẩm của công ty và khớp với các thông tin bạn đang tìm kiếm hay không.

Mẹo 2

Sử dụng website an toàn.

Đảm bảo rằng đường dẫn URL của trang web bắt đầu bằng "https://" và có ổ khóa màu xanh nhỏ đặt ở bên trái.

Ví dụ: 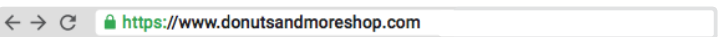

Mẹo 3

Đừng rơi vào cạm bẫy.

Nếu một email hoặc trang web đưa ra một lời đề nghị nào đó mà nghe tốt đến khó tin, như một cơ hội để kiếm thật nhiều tiền, thì những email ấy hầu như đều không đáng tin. Đừng tin những tin nhắn giả mạo.

Mẹo 4

Lừa đảo có thể xảy ra với bất kỳ ai.

Nếu bạn dính bẫy lừa đảo trên mạng, hãy nói với bố mẹ, giáo viên, hoặc ai đó mà bạn tin tưởng và thay đổi mật khẩu ngay lập tức.

Mẹo 5

Lưu ý! Hãy nhớ rằng trang web hay quảng cáo không thể cảnh báo cho bạn thiết bị đang bị đe dọa.

Các email lừa đảo có thể lừa bạn tải những phần mềm độc hại hoặc không mong muốn bằng cách đảm bảo với bạn rằng phần mềm sẽ không gây hại cho thiết bị của bạn.

Trở thành người dùng Internet

Tử tế

Mẹo giúp bạn dùng Internet thông minh hơn



Mẹo 1

Áp dụng quy tắc vàng!

Đối xử với người khác theo cách bạn muốn bản thân mình được đối xử, cả trên online và ngoài đời thực. Ví dụ: Báo cáo những trường hợp bắt nạt. Báo cho người có thể giúp được bạn, như bố mẹ, giáo viên và cố vấn viên của nhà trường.

Mẹo 2

Hãy đứng lên vì lẽ phải!

Hãy đứng lên vì lẽ phải, lên tiếng chống lại những hành vi xấu và lan tỏa sự tử tế và năng lượng tích cực. Ví dụ: Báo cáo những trường hợp bắt nạt. Báo cho người có thể giúp được bạn, như bố mẹ, giáo viên và cố vấn viên của nhà trường.

Mẹo 3

Chỉ với những hành động đơn giản, bạn có thể biến những điều tiêu cực thành tích cực.



Ví dụ: Nếu ai đó đăng những điều tiêu cực về bạn của bạn lên mạng, hãy hợp sức với những người bạn khác để tạo nên “tường thành của sự tử tế” – bình luận thật nhiều điều tích cực về người bạn đang bị bắt nạt (nhưng không ác ý với người đăng, vì bạn đang cho họ thấy sức mạnh của sự tử tế , chứ không phải đang trả thù)

Mẹo 4

Quyết định sáng suốt khi lựa chọn điều nên nói và cách nói.

Ví dụ: Đừng đăng những điều bạn sẽ không nói ngoài đời lên mạng.

Mẹo 5

Lan tỏa sự tử tế trên mạng

Trở thành người dùng Internet

Can đảm

Mẹo giúp bạn dùng Internet thông minh hơn



Mẹo 1

Bạn thấy điều tiêu cực? Đừng im lặng!

Nếu bạn bắt gặp điều gì khiến bạn thấy không thoải mái, hãy báo cáo nó – hãy can đảm lên và báo cho người bạn tin tưởng, như giáo viên, hiệu trưởng, hoặc bố mẹ.

Mẹo 2

Đừng ngại lên tiếng

Hãy nhờ người lớn giúp đỡ nếu bạn không chắc đó là điều bạn nên làm. Nếu việc đó có thể giúp bạn hoặc ai đó chữa lành tổn thương hoặc ngăn cản không cho việc xấu xảy ra, thì việc bạn làm vừa thông minh vừa can đảm.

Mẹo 3

Báo cáo và/hoặc chặn những nội dung không phù hợp

Việc sử dụng các công cụ có sẵn trên trang web hay ứng dụng để chặn và/hoặc báo cáo, sẽ giúp những người liên quan, cộng đồng và nền tảng tránh được nội dung không phù hợp.

Mẹo 4

Thu thập bằng chứng

Trước khi chặn hoặc báo cáo những nội dung không phù hợp, sẽ rất sáng suốt nếu bạn chụp màn hình lại nội dung đó để lưu bằng chứng.

Mẹo 5

Đừng sợ!

Nếu bạn nhận được một tin nhắn hay bình luận nghe đáng sợ từ người lạ, hãy báo cho người lớn biết, sau đó chặn và báo cáo họ.