

NCAA Gymnastics Score Sheet

Teams: Home U.C. Berkeley - California

Visitor Univ. Of Illinois

Date Apr 20, 2018

Place UIC Pavilion

Attendance 0

Name	D	1	2	3	4	5	nd	AVE
1 Jonathan Wang 316	5.0	8.0	8.0	8.0	8.0	8.0		13.000
2 Yordan Aleksandrov 301	5.2	7.9	8.0	8.5	8.4	8.2		13.400
3 Michael Rauchwerger 312	5.2	8.3	8.0	8.2	7.9	8.0		13.266
4 Aaron Mah 308	5.4	8.6	8.1	8.3	8.2	8.0	-0.1	13.500
5 Kyte Crigger 305	5.1	8.7	8.5	8.3	8.1	8.4		13.500

Floor Score: 66.666 Running Score: 66.666

Name	D	1	2	3	4	5	nd	AVE
1 Jacob Light 412	4.9	8.2	8.4	8.2	8.4	7.9		13.166
2 Johnny Jacobson 408	5.1	8.7	8.7	9.0	8.9	8.9		13.933
3 Jordan Kovach 411	4.6	7.6	7.5	7.8	7.2	7.6	-0.3	11.866
4 Alex Diab 403	5.5	8.5	8.3	8.6	8.7	8.6		14.066
5 Sebastian Quiana 420	5.5	8.6	8.6	8.9	8.6	8.7		14.133

Floor Score: 67.164 Running Score: 67.164

Name	D	1	2	3	4	5	nd	AVE
1 Harrison Plate 310	4.8	6.1	5.6	6.0	5.5	6.5		10.700
2 Bailey Chang 304	4.5	7.1	6.9	7.4	7.2	7.0		11.600
3 Joseph Dixon 306	4.9	8.4	8.3	8.2	8.5	8.4		13.266
4 Mitchell Awisus 303	4.9	8.2	8.4	8.4	8.5	8.7		13.333
5 Aaron Mah 308	4.9	7.1	6.7	7.4	7.0	7.2		12.000

Pommel Score: 60.899 Running Score: 127.565

Name	D	1	2	3	4	5	nd	AVE
1 Bobby Baker 401	4.9	8.2	8.4	8.5	8.7	8.4		13.333
2 Tyson Bull 402	4.6	7.0	7.0	7.0	7.2	7.3		11.666
3 Harry McLellan 414	5.3	7.2	6.7	7.0	6.8	6.9		12.200
4 Michael Paradise 418	5.3	8.8	8.8	8.7	8.5	8.6		14.000
5 Brandon Ngai 417	6.0	8.5	8.6	8.6	8.9	8.8		14.666

Pommel Score: 65.865 Running Score: 133.029

Name	D	1	2	3	4	5	nd	AVE
1 Bailey Chang 304	4.7	7.2	7.3	7.6	7.6	7.2		12.066
2 Shane Sadighi 313	4.7	8.5	8.8	8.8	8.7	8.9		13.466
3 Aaron Mah 308	4.6	8.8	8.5	8.6	8.9	8.8		13.333
4 Yordan Aleksandrov 301	4.9	7.9	8.0	7.9	8.1	8.2		12.900
5 Harrison Plate 310	5.1	8.7	9.0	8.8	8.8	8.8		13.900

Rings Score: 65.665 Running Score: 193.230

Name	D	1	2	3	4	5	nd	AVE
1 Johnny Jacobson 408	4.7	8.4	8.7	8.8	8.8	8.5		13.366
2 Jordan Kovach 411	4.4	8.6	8.7	8.5	8.8	8.8		13.100
3 Dennis Minton 415	5.3	8.3	8.6	8.6	8.6	8.3		13.800
4 Alex Diab 403	5.7	8.9	8.8	8.8	8.9	8.7		14.533
5 Bobby Baker 401	5.3	8.4	8.6	8.4	8.7	8.6		13.833

Rings Score: 68.632 Running Score: 201.661

Name	D	1	2	3	4	5	nd	AVE
1 Yordan Aleksandrov 301	4.4	9.4	9.4	9.5	9.6	9.4		13.833
2 Shane Sadighi 313	4.8	8.9	9.1	9.1	8.9	9.0		13.800
3 Jonathan Wang 316	4.8	9.1	9.1	9.1	9.0	9.3		13.900
4 Aaron Mah 308	4.0	9.1	9.2	9.1	9.0	9.1		13.100
5 Michael Rauchwerger 312	4.8	9.1	9.0	9.2	9.1	9.0		13.866

Vault Score: 68.499 Running Score: 261.729

Name	D	1	2	3	4	5	nd	AVE
1 Johnny Jacobson 408	4.8	9.0	8.9	9.0	9.1	9.0		13.800
2 Max Diab 404	5.2	9.3	9.4	9.1	9.3	9.4		14.533
3 Jacob Light 412	5.2	8.1	8.1	8.1	8.2	8.6	-0.1	13.233
4 Bobby Baker 401	5.2	9.4	9.4	9.3	9.6	9.6	-0.1	14.566
5 Chandler Eggleston 406	4.8	9.6	9.6	9.6	9.7	9.6	-0.1	14.300

Vault Score: 70.432 Running Score: 272.093

Name	D	1	2	3	4	5	nd	AVE
1 Jonathan Wang 316	4.7	9.2	9.3	9.3	9.1	9.3		13.966
2 Kyte Crigger 305	4.7	8.5	8.7	8.5	8.7	8.7		13.333
3 Aaron Mah 308	5.2	7.9	8.2	8.0	8.0	8.2		13.266
4 Mitchell Awisus 303	4.9	8.0	8.0	8.1	7.7	8.3		12.933
5 Yordan Aleksandrov 301	5.5	8.2	8.4	8.5	8.2	8.5		13.866

P. Bar Score: 67.364 Running Score: 329.093

Name	D	1	2	3	4	5	nd	AVE
1 Chandler Eggleston 406	4.8	8.9	8.7	8.8	8.9	8.8		13.633
2 Sebastian Quiana 420	5.5	8.4	8.3	8.4	8.5	8.4		13.900
3 Tyson Bull 402	5.3	7.9	7.7	8.0	8.0	8.2		13.266
4 Bobby Baker 401	5.3	8.7	8.3	8.6	8.8	8.5		13.900
5 Johnny Jacobson 408	5.5	7.1	7.3	7.2	7.0	7.3		12.700

P. Bar Score: 67.399 Running Score: 339.492

Name	D	1	2	3	4	5	nd	AVE
1 Nathaniel Ramil 311	5.0	8.6	8.7	8.4	8.8	8.7		13.666
2 Angel Haro 307	4.7	8.3	8.5	8.0	7.6	8.0		12.800
3 Michael Rauchwerger 312	4.7	7.8	7.8	8.3	8.0	7.6		12.566
4 Aaron Mah 308	5.1	8.6	8.9	8.5	8.8	8.8		13.833
5 Yordan Aleksandrov 301	5.6	8.3	8.5	8.6	8.5	8.3		14.033

H. Bar Score: 66.898 Running Score: 395.991

Name	D	1	2	3	4	5	nd	AVE
1 Sebastian Quiana 420	4.8	8.5	8.2	8.0	8.5	8.5		13.200
2 Ross Thompson 422	5.0	9.0	8.6	8.9	9.0	8.9		13.933
3 Bobby Baker 401	5.2	8.6	8.9	8.8	8.8	8.6		13.933
4 Chandler Eggleston 406	5.6	8.2	8.3	7.8	8.3	8.3		13.866
5 Tyson Bull 402	5.7	8.4	8.7	8.8	8.8	8.6		14.400

H. Bar Score: 69.332 Running Score: 408.824

Final Team Score: 395.991

Final Team Score: 408.824

All-Arounders

	Aleksandrov	Mah				
FX	13.400	13.500				
PH	12.000	12.000				
SR	12.900	13.333				
VT	13.833	13.100				
PB	13.866	13.266				
HB	14.033	13.833				
AA	80.032	79.032				

All-Arounders

FX						
PH						
SR						
VT						
PB						
HB						
AA						

Judge's Signatures * FX * PH * SR * VT * PB * HB

* Head Judge FX PH SR VT PB HB







Coach's Signature _____ Coach's Signature _____

2018 NCAA Championships - Qualifier

Team Results

Apr 20, 2018

Men / 10
Session: 2

Rank	Gym	Team	Score						
1	Oklahoma	X	410.991	66.965 4	68.399 1	68.498 2	70.398 2	69.166 2	67.565 2
2	Illinois	X	408.824	67.164 3	65.865 2	68.632 1	70.432 1	67.399 4T	69.332 1
3	PSU	X	404.790	69.531 1	63.565 5	67.565 3	69.798 4	68.098 3	66.233 4
4	OSU	X	403.959	69.032 2	65.399 4	66.266 5	70.332 3	69.265 1	63.665 6
5	Iowa	X	400.451	65.264 6	65.832 3	66.332 4	69.792 5	67.399 4T	65.832 5
6	California	X	395.991	66.666 5	60.899 6	65.665 6	68.499 6	67.364 6	66.898 3







2018 NCAA Championships - Qualifier

Event Results - AA

Apr 20, 2018

Page: 1
Printed: 4/20/2018 9:45 PM

Men / 10
Session: 2

Rank	Num	Name	Gym							AA
1	1014	Sean Melton	OSU	14.333	13.500	14.100	14.300	14.200	12.200	82.633
2	1223	Sam Zakutney	PSU	14.066	11.866	12.866	14.100	14.333	14.100	81.331
3	1022	Alec Yoder	OSU	13.433	14.466	12.700	14.166	14.333	11.966	81.064
4	506	Bennet Huang	Iowa	13.666	13.700	12.733	14.333	13.300	13.133	80.865
5	301	Yordan Aleksandrov	California	13.400	12.000	12.900	13.833	13.866	14.033	80.032
6	308	Aaron Mah	California	13.500	12.000	13.333	13.100	13.266	13.833	79.032
7	503	Dylan Ellsworth	Iowa	13.233	12.266	13.400	13.266	13.466	12.600	78.231
8	1605	Jack Hasenkopf	W&M	12.533	11.033	12.200	13.900	11.866	11.100	72.632

2018 NCAA Championships - Qualifier

Event Results - Floor

Apr 20, 2018



Rank	Num	Name	Gym	Diff	E1	E2	E3	E4	E5	Exec	ND	Score
1	1014	Sean Melton	OSU	5.400	8.800	9.000	8.600	9.100	9.000	8.933	__.	14.333
2	1003	Joey Bonanno	OSU	5.600	8.800	8.600	8.700	8.900	8.400	8.700	__.	14.300
3	1103	Gage Dyer	Oklahoma	5.500	8.700	9.000	8.700	8.900	8.700	8.766	__.	14.266
4	1213	Brennan Pantazis	PSU	5.400	8.800	8.600	8.800	9.000	8.800	8.800	__.	14.200
5	420	Sebastian Quiana	Illinois	5.500	8.600	8.600	8.900	8.600	8.700	8.633	__.	14.133
6*	1223	Sam Zakutney	PSU	5.500	8.300	8.700	8.600	8.700	8.400	8.566	__.	14.066
6*	403	Alex Diab	Illinois	5.500	8.500	8.300	8.600	8.700	8.600	8.566	__.	14.066
8T	408	Johnny Jacobson	Illinois	5.100	8.700	8.700	9.000	8.900	8.900	8.833	__.	13.933
8T	1216	Christopher Sands	PSU	5.400	8.300	8.000	8.600	8.700	8.700	8.533	__.	13.933
10	1221	Wyatt Tyndall	PSU	5.100	8.700	8.700	8.500	8.800	8.600	8.666	__.	13.766
11	1001	Max Andryuhschen	OSU	4.900	8.900	8.800	8.800	8.800	9.000	8.833	__.	13.733
12	1106	Hunter Justus	Oklahoma	5.100	8.500	8.800	8.800	8.200	8.500	8.600	__.	13.700
13	506	Bennet Huang	Iowa	5.200	8.400	8.300	8.200	8.700	8.700	8.466	__.	13.666
14	1101	Levi Anderson	Oklahoma	5.400	8.000	8.300	8.200	8.200	8.200	8.200	__.	13.600
15	1219	Greg Tamargo	PSU	5.300	7.800	8.500	8.300	8.200	8.300	8.266	__.	13.566
16T	305	Kyte Crigger	California	5.100	8.700	8.500	8.300	8.100	8.400	8.400	__.	13.500
16T	308	Aaron Mah	California	5.400	8.600	8.100	8.300	8.200	8.000	8.200	-0.1	13.500
16T	1609	Juan Palma	W&M	5.500	7.700	8.100	8.300	8.000	7.900	8.000	__.	13.500
19	1022	Alec Yoder	OSU	5.000	8.300	8.800	8.200	8.400	8.600	8.433	__.	13.433
20	301	Yordan Aleksandro	California	5.200	7.900	8.000	8.500	8.400	8.200	8.200	__.	13.400
21	511	Mark Springett	Iowa	5.300	8.200	8.100	7.800	8.400	7.700	8.033	__.	13.333
22	312	Michael Rauchweg	California	5.200	8.300	8.000	8.200	7.900	8.000	8.066	__.	13.266
23T	503	Dylan Ellsworth	Iowa	4.700	8.500	8.400	8.400	8.700	8.700	8.533	__.	13.233
23T	1015	Sean Neighbarger	OSU	5.500	7.800	8.300	7.400	7.900	7.500	7.733	__.	13.233
25	412	Jacob Light	Illinois	4.900	8.200	8.400	8.200	8.400	7.900	8.266	__.	13.166
26	1116	Alexei Vernyi	Oklahoma	5.300	7.300	8.000	7.800	7.400	8.000	7.733	__.	13.033
27	316	Jonathan Wang	California	5.000	8.000	8.000	8.000	8.000	8.000	8.000	__.	13.000
28	512	Kulani Taylor	Iowa	5.000	7.800	8.600	8.100	7.300	8.300	8.066	-0.1	12.966
29T	1605	Jack Hasenkopf	W&M	4.600	7.900	8.000	7.900	8.000	7.800	7.933	__.	12.533
29T	1608	Tim O'Neill	W&M	5.000	7.600	7.600	7.700	7.400	7.200	7.533	__.	12.533
31	1610	Tomas Palma	W&M	5.100	7.500	7.200	7.400	7.200	7.300	7.300	__.	12.400
32	1107	Tanner Justus	Oklahoma	5.400	6.400	7.500	7.100	7.100	6.700	6.966	__.	12.366
33	504	Andrew Herrador	Iowa	4.700	7.600	7.400	7.500	7.200	6.400	7.366	__.	12.066
34	1603	Cutter Fugett	W&M	4.200	8.100	7.800	7.400	8.000	7.600	7.800	__.	12.000
35	411	Jordan Kovach	Illinois	4.600	7.600	7.500	7.800	7.200	7.600	7.566	-0.3	11.866

2018 NCAA Championships - Qualifier

Event Results - Pommel

Apr 20, 2018



Rank	Num	Name	Gym	Diff	E1	E2	E3	E4	E5	Exec	ND	Score
1	417	Brandon Ngai	Illinois	6.000	8.500	8.600	8.600	8.900	8.800	8.666	...	14.666
2	1022	Alec Yoder	OSU	6.300	8.300	8.000	7.900	8.200	8.300	8.166	...	14.466
3T	418	Michael Paradise	Illinois	5.300	8.800	8.800	8.700	8.500	8.600	8.700	...	14.000
3T	1115	Genki Suzuki	Oklahoma	5.500	8.200	8.700	8.400	8.500	8.600	8.500	...	14.000
5	1114	Brian Schibler	Oklahoma	5.000	8.800	9.000	9.000	9.000	8.700	8.933	...	13.933
6	1112	Yul Moldauer	Oklahoma	5.600	8.300	8.500	8.200	8.100	8.400	8.300	...	13.900
7	1212	Stephen Nedorosci	PSU	5.800	8.300	8.000	7.900	8.100	7.900	8.000	...	13.800
8	506	Bennet Huang	Iowa	5.100	8.600	8.500	8.700	8.600	8.600	8.600	...	13.700
9	509	Nicholas Merryman	Iowa	4.900	8.800	8.700	8.800	8.700	8.700	8.733	...	13.633
10	1014	Sean Melton	OSU	5.000	8.300	8.500	8.600	8.600	8.400	8.500	...	13.500
11	507	Kevin Johnson	Iowa	5.000	8.400	8.200	8.500	8.300	8.500	8.400	...	13.400
12	1108	William Kell	Oklahoma	5.300	8.200	8.000	7.900	8.200	8.000	8.066	...	13.366
13*	401	Bobby Baker	Illinois	4.900	8.200	8.400	8.500	8.700	8.400	8.433	...	13.333
13*	303	Mitchell Awisus	California	4.900	8.200	8.400	8.400	8.500	8.700	8.433	...	13.333
15T	306	Joseph Dixon	California	4.900	8.400	8.300	8.200	8.500	8.400	8.366	...	13.266
15T	1604	Jacopo Gliozzi	W&M	5.200	8.100	7.900	8.200	8.400	7.900	8.066	...	13.266
17	1101	Levi Anderson	Oklahoma	4.700	8.400	8.300	8.500	8.600	8.700	8.500	...	13.200
18	1204	Michael Burns	PSU	4.800	7.900	7.800	8.400	8.300	8.200	8.133	...	12.933
19	1007	Bobby Costea	OSU	4.500	8.200	8.400	8.500	8.700	8.300	8.400	...	12.900
20	510	Elijah Parsells	Iowa	5.500	7.500	7.100	7.400	7.000	7.200	7.233	...	12.733
21	1603	Cutter Fugett	W&M	4.100	8.400	8.700	8.500	8.600	8.400	8.500	...	12.600
22	1208	Alex Frack	PSU	5.000	7.700	7.500	7.400	7.300	7.500	7.466	...	12.466
23	1019	David Szarvas	OSU	5.700	6.500	6.900	6.800	6.700	6.600	6.700	...	12.400
24T	1206	Colin Coates	PSU	4.800	7.800	7.300	7.600	7.600	7.500	7.566	...	12.366
24T	1602	Griffin Antle	W&M	4.900	7.700	7.400	7.300	7.700	7.300	7.466	...	12.366
24T	505	Austin Hodges	Iowa	5.300	7.100	6.900	7.100	7.000	7.300	7.066	...	12.366
27	503	Dylan Ellsworth	Iowa	4.200	7.700	8.100	8.200	7.900	8.200	8.066	...	12.266
28	414	Harry McLellan	Illinois	5.300	7.200	6.700	7.000	6.800	6.900	6.900	...	12.200
29	1008	Trevor Cummings	OSU	4.500	7.800	8.000	7.600	7.200	7.500	7.633	...	12.133
30T	301	Yordan Aleksandro	California	4.600	7.000	7.200	7.400	7.600	7.600	7.400	...	12.000
30*	1201	Jack Baldwin	PSU	4.900	7.200	7.400	7.100	7.000	6.900	7.100	...	12.000
30*	308	Aaron Mah	California	4.900	7.100	6.700	7.400	7.000	7.200	7.100	...	12.000
33	1223	Sam Zakutney	PSU	5.000	7.000	6.700	6.700	6.900	7.000	6.866	...	11.866
34	402	Tyson Bull	Illinois	4.600	7.000	7.000	7.000	7.200	7.300	7.066	...	11.666
35	304	Bailey Chang	California	4.500	7.100	6.900	7.400	7.200	7.000	7.100	...	11.600
36	1605	Jack Hasenkopf	W&M	4.500	6.700	6.300	6.400	6.500	7.000	6.533	...	11.033
37	310	Harrison Plate	California	4.800	6.100	5.600	6.000	5.500	6.500	5.900	...	10.700

2018 NCAA Championships - Qualifier

Event Results - Rings

Apr 20, 2018



Rank	Num	Name	Gym	Diff	E1	E2	E3	E4	E5	Exec	ND	Score
1	1112	Yul Moldauer	Oklahoma	5.800	8.700	8.800	8.900	9.000	9.000	8.900	__.	14.700
2	403	Alex Diab	Illinois	5.700	8.900	8.800	8.800	8.900	8.700	8.833	__.	14.533
3	1215	Noah Roberson	PSU	5.500	8.500	8.600	8.700	8.700	8.700	8.666	__.	14.166
4	1113	Reese Rickett	Oklahoma	5.600	8.400	8.400	8.600	8.700	8.600	8.533	__.	14.133
5	1014	Sean Melton	OSU	5.100	9.100	8.900	8.900	9.100	9.000	9.000	__.	14.100
6	310	Harrison Plate	California	5.100	8.700	9.000	8.800	8.800	8.800	8.800	__.	13.900
7*	501	Jake Brodarzon	Iowa	5.300	8.500	8.600	8.700	8.400	8.500	8.533	__.	13.833
7*	401	Bobby Baker	Illinois	5.300	8.400	8.600	8.400	8.700	8.600	8.533	__.	13.833
9T	415	Dennis Minton	Illinois	5.300	8.300	8.600	8.600	8.600	8.300	8.500	__.	13.800
9T	1219	Greg Tamargo	PSU	5.500	8.500	8.200	8.300	8.200	8.400	8.300	__.	13.800
11	1109	Collyn Kellogg	Oklahoma	5.100	8.600	8.600	8.500	8.500	8.600	8.566	__.	13.666
12T	313	Shane Sadighi	California	4.700	8.500	8.800	8.800	8.700	8.900	8.766	__.	13.466
12T	1607	Jeremiah McReynol	W&M	4.800	8.700	8.700	8.700	8.600	8.500	8.666	__.	13.466
14	1006	Chris Coombs	OSU	5.600	7.700	8.100	7.600	7.800	8.000	7.833	__.	13.433
15T	1203	Brayden Borromeo	PSU	4.500	9.000	9.000	8.800	8.900	8.800	8.900	__.	13.400
15T	503	Dylan Ellsworth	Iowa	4.900	8.600	8.400	8.500	8.400	8.700	8.500	__.	13.400
17T	408	Johnny Jacobson	Illinois	4.700	8.400	8.700	8.800	8.800	8.500	8.666	__.	13.366
17T	1110	Jake Maloley	Oklahoma	5.200	8.100	8.100	8.200	8.200	8.200	8.166	__.	13.366
19T	509	Nicholas Merryman	Iowa	4.400	8.800	8.900	9.000	8.900	9.100	8.933	__.	13.333
19T	308	Aaron Mah	California	4.600	8.800	8.500	8.600	8.900	8.800	8.733	__.	13.333
19T	1210	Issac Hammet	PSU	5.200	8.100	8.100	8.200	8.100	8.300	8.133	__.	13.333
22	1606	Peter Makey	W&M	4.600	8.700	8.800	8.600	8.600	8.600	8.633	__.	13.233
23T	411	Jordan Kovach	Illinois	4.400	8.600	8.700	8.500	8.800	8.800	8.700	__.	13.100
23T	1001	Max Andryuhschen	OSU	5.100	7.800	8.200	7.900	8.200	7.900	8.000	__.	13.100
25	511	Mark Springett	Iowa	5.300	7.800	7.600	7.900	7.800	7.600	7.733	__.	13.033
26	1611	David Watkins	W&M	4.700	8.300	8.300	8.300	8.200	8.100	8.266	__.	12.966
27	1015	Sean Neighbarger	OSU	4.600	8.400	8.500	8.400	8.200	8.200	8.333	__.	12.933
28	301	Yordan Aleksandro	California	4.900	7.900	8.000	7.900	8.100	8.200	8.000	__.	12.900
29	1223	Sam Zakutney	PSU	4.500	8.500	8.500	8.400	8.200	8.200	8.366	__.	12.866
30	1604	Jacopo Gliozi	W&M	4.600	8.200	8.400	8.100	8.100	8.300	8.200	__.	12.800
31	1216	Christoper Sands	PSU	5.500	7.200	7.400	7.200	7.300	7.300	7.266	__.	12.766
32	506	Bennet Huang	Iowa	4.400	8.500	8.300	8.400	8.200	8.300	8.333	__.	12.733
33	1022	Alec Yoder	OSU	5.100	7.600	7.700	7.800	7.500	7.500	7.600	__.	12.700
34	1102	Peter Daggett	Oklahoma	4.800	7.800	7.800	7.800	8.000	7.900	7.833	__.	12.633
35	1605	Jack Hasenkopf	W&M	4.100	8.100	8.300	8.100	8.100	8.100	8.100	__.	12.200
36	304	Bailey Chang	California	4.700	7.200	7.300	7.600	7.600	7.200	7.366	__.	12.066

2018 NCAA Championships - Qualifier

Event Results - Vault

Apr 20, 2018



Rank	Num	Name	Gym	Diff	E1	E2	E3	E4	E5	Exec	ND	Score
1	1106	Hunter Justus	Oklahoma	5.200	9.400	9.600	9.500	9.400	9.500	9.466	__	14.666
2	401	Bobby Baker	Illinois	5.200	9.400	9.400	9.300	9.600	9.600	9.466	-0.1	14.566
3	404	Max Diab	Illinois	5.200	9.300	9.400	9.100	9.300	9.400	9.333	__	14.533
4	501	Jake Brodarzon	Iowa	4.960	9.400	9.500	9.700	9.500	9.500	9.500	__	14.460
5	1015	Sean Neighbarger	OSU	5.200	9.200	9.200	9.300	9.400	9.200	9.233	__	14.433
6	1501	Asad Jooma	UIC	5.200	9.300	9.400	9.100	9.000	9.100	9.166	__	14.366
7	506	Bennet Huang	Iowa	4.900	9.500	9.600	9.100	9.400	9.400	9.433	__	14.333
8T	406	Chandler Eggleston	Illinois	4.800	9.600	9.600	9.600	9.700	9.600	9.600	-0.1	14.300
8T	1014	Sean Melton	OSU	5.200	9.000	9.200	9.000	9.100	9.400	9.100	__	14.300
10	1107	Tanner Justus	Oklahoma	5.200	9.200	9.000	8.900	8.900	9.100	9.000	__	14.200
11*	1221	Wyatt Tyndall	PSU	4.800	9.300	9.300	9.300	9.600	9.500	9.366	__	14.166
11*	1104	Eric Holley	Oklahoma	4.800	9.300	9.500	9.300	9.400	9.400	9.366	__	14.166
11*	1022	Alec Yoder	OSU	4.800	9.300	9.500	9.300	9.400	9.400	9.366	__	14.166
14	1001	Max Andryuhschen	OSU	4.800	9.200	9.500	9.400	9.100	9.400	9.333	__	14.133
15*	1223	Sam Zakutney	PSU	4.800	9.200	9.500	9.200	9.300	9.400	9.300	__	14.100
15*	504	Andrew Herrador	Iowa	4.800	9.300	9.200	9.400	9.300	9.300	9.300	__	14.100
17*	1213	Brennan Pantazis	PSU	4.800	9.200	9.200	9.400	9.200	9.300	9.233	__	14.033
17*	1115	Genki Suzuki	Oklahoma	4.800	9.200	9.200	9.300	9.000	9.400	9.233	__	14.033
19	1216	Christopher Sands	PSU	4.800	9.200	9.300	9.200	9.200	9.300	9.233	-0.1	13.933
20*	1605	Jack Hasenkopf	W&M	4.800	9.200	9.200	9.100	9.000	9.000	9.100	__	13.900
20*	316	Jonathan Wang	California	4.800	9.100	9.100	9.100	9.000	9.300	9.100	__	13.900
22	312	Michael Rauchweg	California	4.800	9.100	9.000	9.200	9.100	9.000	9.066	__	13.866
23T	301	Yordan Aleksandro	California	4.400	9.400	9.400	9.500	9.600	9.400	9.433	__	13.833
23T	1608	Tim O'Neill	W&M	5.200	8.800	9.100	8.600	8.900	9.100	8.933	-0.3	13.833
25*	408	Johnny Jacobson	Illinois	4.800	9.000	8.900	9.000	9.100	9.000	9.000	__	13.800
25*	313	Shane Sadighi	California	4.800	8.900	9.100	9.100	8.900	9.000	9.000	__	13.800
27	512	Kulani Taylor	Iowa	4.800	9.000	9.100	8.900	8.900	8.500	8.933	-0.1	13.633
28	1203	Brayden Borromeo	PSU	4.800	8.900	8.900	8.800	8.800	8.900	8.866	-0.1	13.566
29	1103	Gage Dyer	Oklahoma	5.200	8.200	8.300	8.000	8.100	8.100	8.133	__	13.333
30	1021	Alexander Wilson	OSU	5.200	8.200	8.100	8.200	8.000	8.000	8.100	__	13.300
31	503	Dylan Ellsworth	Iowa	5.200	8.100	8.000	8.000	8.100	8.300	8.066	__	13.266
32	412	Jacob Light	Illinois	5.200	8.100	8.100	8.100	8.200	8.600	8.133	-0.1	13.233
33	308	Aaron Mah	California	4.000	9.100	9.200	9.100	9.000	9.100	9.100	__	13.100
34	1609	Juan Palma	W&M	4.800	8.300	8.000	8.100	8.300	8.100	8.166	-0.1	12.866

2018 NCAA Championships - Qualifier

Event Results - P Bars

Apr 20, 2018



Rank	Num	Name	Gym	Diff	E1	E2	E3	E4	E5	Exec	ND	Score
1T	1022	Alec Yoder	OSU	5.100	9.100	9.000	9.300	9.300	9.400	9.233	__	14.333
1T	1223	Sam Zakutney	PSU	5.400	8.900	8.900	9.000	8.900	9.200	8.933	__	14.333
3	1221	Wyatt Tyndall	PSU	5.000	9.400	9.100	9.300	9.200	9.400	9.300	__	14.300
4	1106	Hunter Justus	Oklahoma	5.500	8.600	8.600	8.900	8.800	8.900	8.766	__	14.266
5	1014	Sean Melton	OSU	5.300	8.900	8.800	8.900	8.900	8.900	8.900	__	14.200
6	1112	Yul Moldauer	Oklahoma	5.900	8.100	8.100	8.500	8.400	8.100	8.200	__	14.100
7	316	Jonathan Wang	California	4.700	9.200	9.300	9.300	9.100	9.300	9.266	__	13.966
8T	401	Bobby Baker	Illinois	5.300	8.700	8.300	8.600	8.800	8.500	8.600	__	13.900
8T	420	Sebastian Quiana	Illinois	5.500	8.400	8.300	8.400	8.500	8.400	8.400	__	13.900
10	301	Yordan Aleksandro	California	5.500	8.200	8.400	8.500	8.200	8.500	8.366	__	13.866
11	1115	Genki Suzuki	Oklahoma	5.100	8.700	8.700	8.700	8.600	8.900	8.700	__	13.800
12	1102	Peter Daggett	Oklahoma	5.100	8.600	8.600	8.500	8.600	8.800	8.600	__	13.700
13T	1208	Alex Frack	PSU	4.800	9.000	8.800	8.700	8.800	9.000	8.866	__	13.666
13T	1010	Seth Delbridge	OSU	5.000	8.600	8.600	8.500	8.900	8.800	8.666	__	13.666
15T	505	Austin Hodges	Iowa	4.700	8.900	9.000	8.800	8.900	9.100	8.933	__	13.633
15T	406	Chandler Eggleston	Illinois	4.800	8.900	8.700	8.800	8.900	8.800	8.833	__	13.633
15*	1213	Brennan Pantazis	PSU	4.900	8.800	8.800	8.900	8.600	8.600	8.733	__	13.633
15*	1015	Sean Neighbarger	OSU	4.900	8.500	8.800	8.700	8.800	8.700	8.733	__	13.633
19T	509	Nicholas Merryman	Iowa	4.500	9.000	9.200	9.000	8.700	9.000	9.000	__	13.500
19T	501	Jake Brodarzon	Iowa	4.900	8.600	8.400	8.700	8.500	8.800	8.600	__	13.500
21	503	Dylan Ellsworth	Iowa	5.000	8.300	8.600	8.500	8.300	8.600	8.466	__	13.466
22	1006	Chris Coombs	OSU	5.000	8.500	8.500	8.200	8.700	8.300	8.433	__	13.433
23	305	Kyte Crigger	California	4.700	8.500	8.700	8.500	8.700	8.700	8.633	__	13.333
24T	506	Bennet Huang	Iowa	4.800	8.400	8.700	8.300	8.500	8.600	8.500	__	13.300
24T	1103	Gage Dyer	Oklahoma	5.000	8.300	8.500	8.300	8.300	8.100	8.300	__	13.300
26T	308	Aaron Mah	California	5.200	7.900	8.200	8.000	8.000	8.200	8.066	__	13.266
26T	402	Tyson Bull	Illinois	5.300	7.900	7.700	8.000	8.000	8.200	7.966	__	13.266
28	303	Mitchell Awisus	California	4.900	8.000	8.000	8.100	7.700	8.300	8.033	__	12.933
29	408	Johnny Jacobson	Illinois	5.500	7.100	7.300	7.200	7.000	7.300	7.200	__	12.700
30	1602	Griffin Antle	W&M	4.600	7.800	8.100	7.900	8.100	7.800	7.933	__	12.533
31	1204	Michael Burns	PSU	4.900	7.300	7.400	7.400	7.100	7.000	7.266	__	12.166
32	1605	Jack Hasenkopf	W&M	3.900	8.100	7.900	7.900	8.000	8.000	7.966	__	11.866

2018 NCAA Championships - Qualifier

Event Results - H Bar

Apr 20, 2018



Rank	Num	Name	Gym	Diff	E1	E2	E3	E4	E5	Exec	ND	Score
1	402	Tyson Bull	Illinois	5.700	8.400	8.700	8.800	8.800	8.600	8.700	..	14.400
2	1115	Genki Suzuki	Oklahoma	5.400	8.800	9.000	8.500	8.600	8.800	8.733	..	14.133
3	1223	Sam Zakutney	PSU	5.400	8.600	8.800	8.700	8.500	8.800	8.700	..	14.100
4	301	Yordan Aleksandro	California	5.600	8.300	8.500	8.600	8.500	8.300	8.433	..	14.033
5T	422	Ross Thompson	Illinois	5.000	9.000	8.600	8.900	9.000	8.900	8.933	..	13.933
5T	401	Bobby Baker	Illinois	5.200	8.600	8.900	8.800	8.800	8.600	8.733	..	13.933
7T	504	Andrew Herrador	Iowa	5.100	8.700	9.100	8.600	8.800	8.800	8.766	..	13.866
7*	1101	Levi Anderson	Oklahoma	5.600	8.000	8.400	8.400	8.100	8.300	8.266	..	13.866
7*	406	Chandler Eggleston	Illinois	5.600	8.200	8.300	7.800	8.300	8.300	8.266	..	13.866
10	308	Aaron Mah	California	5.100	8.600	8.900	8.500	8.800	8.800	8.733	..	13.833
11	311	Nathaniel Ramil	California	5.000	8.600	8.700	8.400	8.800	8.700	8.666	..	13.666
12T	1221	Wyatt Tyndall	PSU	4.900	8.600	8.800	8.700	8.700	8.700	8.700	..	13.600
12T	1103	Gage Dyer	Oklahoma	5.200	8.600	8.500	8.100	8.100	8.600	8.400	..	13.600
14	1204	Michael Burns	PSU	5.100	8.200	8.500	8.800	8.500	8.200	8.400	..	13.500
15	509	Nicholas Merryman	Iowa	4.500	8.800	8.800	9.000	9.000	9.100	8.933	..	13.433
16	1010	Seth Delbridge	OSU	5.200	8.000	8.100	8.500	8.100	8.400	8.200	..	13.400
17T	1601	David Allen	W&M	4.500	8.700	8.800	9.000	8.900	8.900	8.866	..	13.366
17T	1001	Max Andryuhschen	OSU	4.900	8.400	8.600	8.200	8.400	8.600	8.466	..	13.366
19*	1108	William Kell	Oklahoma	4.800	8.300	8.500	8.500	8.400	8.300	8.400	..	13.200
19*	420	Sebastian Quiana	Illinois	4.800	8.500	8.200	8.000	8.500	8.500	8.400	..	13.200
21	506	Bennet Huang	Iowa	4.400	8.800	8.700	8.700	8.900	8.700	8.733	..	13.133
22T	307	Angel Haro	California	4.700	8.300	8.500	8.000	7.600	8.000	8.100	..	12.800
22T	505	Austin Hodges	Iowa	5.000	7.800	7.900	8.000	7.600	7.700	7.800	..	12.800
24	1105	Isamu Ito	Oklahoma	4.900	7.700	8.000	8.000	7.900	7.600	7.866	..	12.766
25T	1208	Alex Frack	PSU	4.500	8.100	8.400	8.300	7.800	8.300	8.233	..	12.733
25T	1005	Michael Chan	OSU	4.800	8.000	8.000	8.200	7.800	7.800	7.933	..	12.733
27	503	Dylan Ellsworth	Iowa	4.700	7.800	7.900	7.800	8.000	8.000	7.900	..	12.600
28T	1607	Jeremiah McReynol	W&M	4.000	8.500	8.600	8.800	8.600	8.400	8.566	..	12.566
28T	312	Michael Rauchweg	California	4.700	7.800	7.800	8.300	8.000	7.600	7.866	..	12.566
30	1216	Christoper Sands	PSU	4.600	8.000	7.600	7.700	7.400	7.800	7.700	..	12.300
31	1014	Sean Melton	OSU	4.600	7.900	7.400	7.700	7.500	7.600	7.600	..	12.200
32	1022	Alec Yoder	OSU	4.800	7.100	7.200	7.600	7.200	7.000	7.166	..	11.966
33	1605	Jack Hasenkopf	W&M	2.400	8.700	8.500	8.800	8.600	8.800	8.700	..	11.100