

NCAA Gymnastics Score Sheet

Teams: Home Penn State Univ.

Visitor Stanford Univ.

Date Apr 21, 2018 Place UIC Pavilion Attendance 0

Name	D	1	2	3	4	5	nd	AVE
1 Greg Tamargo 1219	5.3	8.0	8.0	8.1	8.3	8.4		13.433
2 Christopher Sands 1216	5.4	8.1	8.4	8.2	8.5	8.2		13.666
3 Brennan Pantazis 1213	5.4	8.5	8.5	8.7	8.5	8.5	-0.1	13.800
4 Wyatt Tyndall 1221	5.2	7.9	8.0	8.0	7.8	7.7		13.100
5 Sam Zakutney 1223	5.5	7.6	8.1	7.8	8.1	7.7		13.366

Name	D	1	2	3	4	5	nd	AVE
1 Bryan Perla 1412	5.2	9.0	8.9	8.7	9.3	8.5		14.066
2 Ryan Sheppard 1414	4.8	8.9	8.0	8.5	8.5	8.4		13.266
3 Robert Neff 1410	5.5	8.0	8.6	7.7	7.1	7.8	-0.1	13.233
4 Connor Lewis 1409	5.4	7.7	7.8	7.5	8.2	7.4		13.066
5 Bailey Perez 1411	5.4	8.1	8.7	8.3	8.7	8.7	-0.3	13.666

Floor Score: 67.365 Running Score: 67.365

Floor Score: 67.297 Running Score: 67.297

Name	D	1	2	3	4	5	nd	AVE
1 Alex Frack 1208	5.0	7.9	8.0	7.9	8.0	7.7		12.933
2 Jack Baldwin 1201	4.9	7.7	7.9	7.9	8.0	7.7		12.733
3 Michael Burns 1204	4.8	8.6	8.4	8.3	8.5	8.2		13.200
4 Colin Coates 1206	5.1	9.0	8.8	8.8	8.9	8.7		13.933
5 Stephen Nedorosick 1212	5.8	8.9	9.1	8.7	9.0	8.7		14.666

Name	D	1	2	3	4	5	nd	AVE
1 Blake Sun 1415	4.2	8.9	8.7	8.7	8.8	8.5		12.933
2 Ryan Sheppard 1414	4.9	8.4	7.8	8.1	7.9	8.3		13.000
3 David Jessen 1407	5.0	7.6	7.6	8.0	7.7	7.7		12.666
4 Robert Neff 1410	5.1	8.2	8.4	8.6	8.5	8.7		13.600
5 Joey Ringer 1413	5.6	8.2	8.1	7.9	7.5	7.8		13.533

Pommel Score: 67.465 Running Score: 134.830

Pommel Score: 65.732 Running Score: 133.029

Name	D	1	2	3	4	5	nd	AVE
1 Brayden Borromeo 1203	4.5	8.8	9.0	8.7	8.8	8.8		13.300
2 Issac Hammet 1210	5.2	7.9	8.3	8.0	8.0	8.1		13.233
3 Greg Tamargo 1219	5.5	8.5	8.1	8.2	8.2	8.5		13.800
4 Noah Roberson 1215	5.4	8.1	8.4	8.4	8.4	8.1		13.700
5 Christopher Sands 1216	5.3	7.1	6.8	7.0	7.1	6.8		12.266

Name	D	1	2	3	4	5	nd	AVE
1 Grant Breckenridge 1403	4.6	7.9	8.1	8.0	8.0	8.2		12.633
2 Drew Burton 1404	5.2	8.0	8.3	8.1	8.4	8.3		13.433
3 Thomas Lee 1408	4.7	8.8	8.7	8.6	8.5	8.6		13.333
4 Ryan Sheppard 1414	4.6	8.7	8.7	8.7	8.7	8.6		13.300
5 Robert Neff 1410	4.7	8.8	8.9	8.8	8.8	8.8		13.500

Rings Score: 66.299 Running Score: 201.129

Rings Score: 66.199 Running Score: 199.228

Name	D	1	2	3	4	5	nd	AVE
1 Wyatt Tyndall 1221	4.8	9.4	9.2	9.3	9.5	9.4		14.166
2 Brayden Borromeo 1203	4.8	9.1	9.1	9.0	9.1	8.8	-0.1	13.766
3 Brennan Pantazis 1213	4.9	9.3	9.4	9.3	9.3	9.3	-0.1	14.100
4 Joshua Smith 1218	5.2	8.3	8.2	8.4	8.0	8.8	-0.1	13.400
5 Sam Zakutney 1223	4.8	9.2	9.3	9.3	9.2	8.8		14.033

Name	D	1	2	3	4	5	nd	AVE
1 Gareth Weiss 1418	4.8	9.4	9.3	9.4	9.3	9.3		14.133
2 Bryan Perla 1412	4.8	9.4	9.3	9.2	9.2	9.4	-0.1	14.000
3 Robert Neff 1410	4.8	9.2	9.1	9.1	9.0	9.1		13.900
4 Connor Lewis 1409	5.2	9.4	9.5	9.4	9.1	9.1		14.500
5 Bailey Perez 1411	5.2	8.4	8.2	8.2	8.3	8.3		13.466

Vault Score: 69.465 Running Score: 270.594

Vault Score: 69.999 Running Score: 269.227

Name	D	1	2	3	4	5	nd	AVE
1 Alex Frack 1208	4.9	8.9	8.7	8.9	8.5	8.8		13.700
2 Brennan Pantazis 1213	4.8	8.5	8.4	8.1	8.7	8.3		13.200
3 Michael Burns 1204	5.0	8.1	7.7	8.3	8.0	7.7		12.933
4 Wyatt Tyndall 1221	5.3	8.4	8.0	8.5	7.7	7.7		13.333
5 Sam Zakutney 1223	5.5	9.1	8.7	9.1	8.7	9.2		14.466

Name	D	1	2	3	4	5	nd	AVE
1 Jacob Barrus 1401	5.3	8.7	8.7	9.1	8.6	8.8		14.033
2 Grant Breckenridge 1403	5.0	9.0	9.2	9.1	8.8	9.3		14.100
3 Ryan Sheppard 1414	5.3	8.6	8.6	8.8	8.4	8.5		13.866
4 Robert Neff 1410	5.3	7.8	7.7	7.8	7.7	7.6		13.033
5 Blake Sun 1415	5.6	8.6	8.9	8.6	8.9	9.1		14.400

P. Bar Score: 67.632 Running Score: 338.226

P. Bar Score: 69.432 Running Score: 338.659

Name	D	1	2	3	4	5	nd	AVE
1 Alex Frack 1208	4.8	8.1	8.1	8.2	7.7	8.2		12.933
2 Christopher Sands 1216	4.5	7.6	7.3	6.6	6.9	7.0		11.566
3 Michael Burns 1204	4.1	7.4	7.3	7.9	7.7	7.7		11.700
4 Wyatt Tyndall 1221	5.3	8.3	8.2	8.7	8.6	8.3		13.700
5 Sam Zakutney 1223	5.4	8.3	8.5	8.5	8.5	8.4		13.866

Name	D	1	2	3	4	5	nd	AVE
1 Jacob Barrus 1401	5.0	8.6	8.9	8.8	8.7	8.6		13.700
2 Ryan Sheppard 1414	5.0	8.2	8.3	8.7	8.6	8.3		13.400
3 David Jessen 1407	5.3	8.6	8.6	8.1	8.4	8.2		13.700
4 Robert Neff 1410	6.0	8.6	8.8	8.7	8.9	8.8		14.766
5 Grant Breckenridge 1403	5.9	8.3	8.7	8.9	8.7	8.4		14.500

H. Bar Score: 63.765 Running Score: 401.991

H. Bar Score: 70.066 Running Score: 408.725

Final Team Score: 401.991

Final Team Score: 408.725

All-Arounders

All-Arounders

Zakutney								
FX	13.366							
PH	12.433							
SR	12.800							
VT	14.033							
PB	14.466							
HB	13.866							
AA	80.964							

Sheppard	Neff							
13.266	13.233							
13.000	13.600							
13.300	13.500							
14.233	13.900							
13.866	13.033							
13.400	14.766							
81.065	82.032							

Judge's Signatures * FX * PH * SR * VT * PB * HB

* Head Judge FX PH SR VT PB HB

Coach's Signature _____ Coach's Signature _____

NCAA Gymnastics Score Sheet

Teams: Home Univ. Of Nebraska

Visitor Univ. Of Oklahoma

Date Apr 21, 2018

Place UIC Pavilion

Attendance 0

Name	D	1	2	3	4	5	nd	AVE
1 Griffin Kehler 908	5.2	8.8	8.6	9.1	9.1	9.1		14.200
2 Christopher Stephens 919	5.5	8.4	8.9	8.6	8.4	8.6		14.033
3 Connor Adamsick 901	5.5	8.8	8.9	8.5	8.7	8.9		14.300
4 Anton Stephenson 918	5.7	8.3	8.6	8.2	8.2	8.4	-0.1	13.900
5 Jake Bonnay 903	5.4	8.3	7.8	8.5	8.3	8.6	-0.1	13.666

Name	D	1	2	3	4	5	nd	AVE
1 Hunter Justus 1106	5.1	8.8	8.4	8.5	8.3	8.8		13.666
2 Levi Anderson 1101	5.5	8.3	8.6	8.4	8.8	8.8		14.100
3 Tanner Justus 1107	5.3	7.8	7.9	8.3	7.7	8.4	-0.1	13.200
4 Yul Moldauer 1112	5.9	9.1	9.0	9.3	9.4	9.4		15.166
5 Gage Dyer 1103	5.5	8.3	8.0	8.2	8.4	7.7		13.666

Floor Score: 70.099 Running Score: 70.099

Floor Score: 69.798 Running Score: 69.798

Name	D	1	2	3	4	5	nd	AVE
1 Travis Gollott 906	4.3	6.9	7.2	7.0	7.0	7.2		11.366
2 Josh Martin 914	5.0	8.8	8.8	8.6	8.4	8.3		13.600
3 Kyle King 910	4.8	7.0	7.3	7.0	6.9	7.2		11.866
4 Anton Stephenson 918	5.5	7.8	7.8	8.3	8.0	8.3		13.533
5 Antonio Castro 904	5.4	7.4	7.5	7.7	7.9	7.7		13.033

Name	D	1	2	3	4	5	nd	AVE
1 Levi Anderson 1101	4.7	8.5	8.4	8.6	8.2	8.3		13.100
2 William Kell 1108	5.3	8.1	8.0	8.3	7.9	7.6		13.300
3 Brian Schibler 1114	5.0	8.8	8.6	8.5	8.8	8.5		13.633
4 Yul Moldauer 1112	5.6	9.1	9.2	8.9	8.8	8.6		14.533
5 Genki Suzuki 1115	5.6	8.3	8.1	8.4	8.6	8.5		14.000

Pommel Score: 63.398 Running Score: 133.497

Pommel Score: 68.566 Running Score: 138.364

Name	D	1	2	3	4	5	nd	AVE
1 Josh Martin 914	4.5	7.9	8.2	8.0	8.0	7.9		12.466
2 Austin Lober 912	4.2	8.7	8.4	8.7	8.5	8.5		12.766
3 Christopher Stephens 919	4.4	9.2	9.0	9.2	9.1	9.0		13.500
4 Alex Magsam 913	5.2	8.1	7.8	8.1	7.9	7.9		13.166
5 Heath Anderson 902	5.1	8.3	8.4	8.2	8.3	8.0		13.366

Name	D	1	2	3	4	5	nd	AVE
1 Collyn Kellogg 1109	5.1	8.4	8.5	8.2	8.5	8.4		13.533
2 Levi Anderson 1101	4.8	8.8	8.8	8.6	8.6	8.5		13.466
3 Jake Maloley 1110	5.2	8.0	8.3	8.0	8.2	8.2		13.333
4 Yul Moldauer 1112	5.7	8.6	8.7	8.8	8.9	8.7		14.433
5 Reese Rickett 1113	5.5	7.1	7.2	7.6	7.4	7.3		12.800

Rings Score: 65.264 Running Score: 198.761

Rings Score: 67.565 Running Score: 205.929

Name	D	1	2	3	4	5	nd	AVE
1 Connor Adamsick 901	4.8	9.2	9.3	9.3	9.3	9.4	-0.3	13.800
2 Alex Magsam 913	4.9	9.4	9.4	9.4	9.2	9.3	-0.1	14.166
3 Zach Peters 915	5.2	8.0	8.1	8.0	8.0	8.1	-0.1	13.133
4 Kyle King 910	5.2	9.3	9.4	9.0	9.3	9.3		14.500
5 Anton Stephenson 918	5.2	9.6	9.6	9.6	9.6	9.5		14.800

Name	D	1	2	3	4	5	nd	AVE
1 Eric Holley 1104	4.8	9.3	9.4	9.3	9.2	9.3	-0.1	14.000
2 Levi Anderson 1101	4.8	9.5	9.4	9.3	9.4	9.4	-0.1	14.100
3 Tanner Justus 1107	5.2	9.6	9.6	9.6	9.3	9.7		14.800
4 Yul Moldauer 1112	5.2	9.7	9.7	9.7	9.7	9.5		14.900
5 Hunter Justus 1106	5.2	9.4	9.7	9.6	9.5	9.6		14.766

Vault Score: 70.399 Running Score: 269.160

Vault Score: 72.566 Running Score: 278.495

Name	D	1	2	3	4	5	nd	AVE
1 Andrew Zymball 921	4.7	8.4	8.2	8.3	8.7	8.5		13.100
2 Griffin Kehler 908	4.8	8.4	8.6	8.3	8.6	8.4		13.266
3 Christopher Stephens 919	5.3	8.8	8.9	9.1	9.1	9.2		14.333
4 Anton Stephenson 918	5.2	8.6	8.7	9.0	8.9	8.7		13.966
5 Daniel Leal 911	5.4	8.2	8.3	8.3	8.5	8.5		13.766

Name	D	1	2	3	4	5	nd	AVE
1 Gage Dyer 1103	5.0	8.1	8.2	8.3	8.1	8.5		13.200
2 Peter Dagggett 1102	5.2	8.9	8.7	8.6	9.0	9.0		14.066
3 Genki Suzuki 1115	5.1	8.9	9.1	9.0	9.0	9.2		14.133
4 Yul Moldauer 1112	6.0	8.4	8.5	8.8	9.0	8.9		14.733
5 Hunter Justus 1106	5.5	8.1	8.1	8.2	8.3	8.4		13.700

P. Bar Score: 68.431 Running Score: 337.591

P. Bar Score: 69.832 Running Score: 348.327

Name	D	1	2	3	4	5	nd	AVE
1 Griffin Kehler 908	4.8	8.6	8.3	8.2	8.6	8.6		13.300
2 Kyle King 910	4.8	8.4	7.9	8.4	8.2	8.1		13.033
3 Antonio Castro 904	4.7	8.8	8.5	8.6	8.6	8.5		13.266
4 Anton Stephenson 918	4.7	8.3	8.4	8.6	8.4	8.3		13.066
5 Jake Bonnay 903	4.8	8.7	8.5	8.4	8.7	8.4		13.333

Name	D	1	2	3	4	5	nd	AVE
1 William Kell 1108	4.6	8.0	7.7	8.0	7.4	7.6		12.366
2 Isamu Ito 1105	4.9	8.0	8.4	8.4	8.4	8.0		13.166
3 Yul Moldauer 1112	5.2	8.4	8.5	8.5	8.1	8.1		13.533
4 Levi Anderson 1101	5.7	8.2	8.4	8.3	8.2	8.1		13.933
5 Genki Suzuki 1115	5.4	8.0	8.2	8.2	8.1	8.1		13.533

H. Bar Score: 65.998 Running Score: 403.589

H. Bar Score: 66.531 Running Score: 414.858

Final Team Score: 403.589

Final Team Score: 414.858

All-Arounders

All-Arounders

	FX	PH	SR	VT	PB	HB	AA
FX							
PH							
SR							
VT							
PB							
HB							
AA							

	Anderson	Moldauer				
FX	14.100	15.166				
PH	13.100	14.533				
SR	13.466	14.433				
VT	14.100	14.900				
PB	13.500	14.733				
HB	13.933	13.533				
AA	82.199	87.298				

Judge's Signatures * FX * PH * SR * VT * PB * HB

* Head Judge FX PH SR VT PB HB







Coach's Signature _____ Coach's Signature _____

2018 NCAA Championships - Finals

Team Results

Apr 21, 2018

Men / 10
Session: 3

Rank	Gym	Team	Score						
1	Oklahoma	X	414.858	69.798 2	68.566 2	67.565 2	72.566 1	69.832 1	66.531 3
2	Minnesota	X	411.923	67.698 4	66.798 4	67.165 3	72.299 3	69.432 2T	68.531 2
3	Illinois	X	411.689	67.998 3	68.965 1	67.832 1	72.464 2	68.565 4	65.865 5
4	Stanford	X	408.725	67.297 6	65.732 5	66.199 5	69.999 5	69.432 2T	70.066 1
5	Nebraska	X	403.589	70.099 1	63.398 6	65.264 6	70.399 4	68.431 5	65.998 4
6	PSU	X	401.991	67.365 5	67.465 3	66.299 4	69.465 6	67.632 6	63.765 6







2018 NCAA Championships - Finals

Event Results - AA

Apr 21, 2018

Page: 1
Printed: 4/21/2018 9:11:57 PM

Men / 10
Session: 3

Rank	Num	Name	Gym							AA
1	1112	Yul Moldauer	Oklahoma	15.166	14.533	14.433	14.900	14.733	13.533	87.298
2	719	Shane Wiskus	Minnesota	13.833	13.033	13.866	14.466	14.000	13.866	83.064
3	1022	Alec Yoder	OSU	13.633	14.400	12.833	14.033	14.366	13.366	82.631
4	401	Bobby Baker	Illinois	12.633	13.400	13.866	14.766	14.233	13.433	82.331
5	1101	Levi Anderson	Oklahoma	14.100	13.100	13.466	14.100	13.500	13.933	82.199
6	1410	Robert Neff	Stanford	13.233	13.600	13.500	13.900	13.033	14.766	82.032
7	704	Tristan Duran	Minnesota	13.600	13.366	12.933	14.100	13.866	13.766	81.631
8	1014	Sean Melton	OSU	13.933	13.366	13.533	13.433	13.600	13.633	81.498
9	1414	Ryan Sheppard	Stanford	13.266	13.000	13.300	14.233	13.866	13.400	81.065
10	602	Cameron Bock	Michigan	13.700	13.633	12.466	13.800	14.400	13.033	81.032
11	1223	Sam Zakutney	PSU	13.366	12.433	12.800	14.033	14.466	13.866	80.964
12	506	Bennet Huang	Iowa	13.733	13.133	12.933	13.833	13.200	13.466	80.298
13	202	Cole Casanova	Army	13.866	12.566	13.066	14.000	13.166	12.666	79.330
14	1302	Chris Graff	Springfield	12.800	12.466	12.566	13.400	12.266	12.100	75.598

2018 NCAA Championships - Finals

Event Results - Floor

Apr 21, 2018



Rank	Num	Name	Gym	Diff	E1	E2	E3	E4	E5	Exec	ND	Score
1	1112	Yul Moldauer	Oklahoma	5.900	9.100	9.000	9.300	9.400	9.400	9.266	__	15.166
2T	420	Sebastian Quiana	Illinois	5.600	8.600	9.100	8.900	8.400	8.800	8.766	__	14.366
2T	616	Jacob Moore	Michigan	5.700	8.900	8.600	8.600	8.800	8.300	8.666	__	14.366
4	901	Connor Adamsick	Nebraska	5.500	8.800	8.900	8.500	8.700	8.900	8.800	__	14.300
5T	908	Griffin Kehler	Nebraska	5.200	8.800	8.600	9.100	9.100	9.100	9.000	__	14.200
5T	305	Kyte Crigger	California	5.300	8.700	8.700	9.100	9.000	9.000	8.900	__	14.200
7*	701	Luke Aldrich	Minnesota	5.400	8.800	8.800	8.300	8.800	8.700	8.766	__	14.166
7*	403	Alex Diab	Illinois	5.400	8.800	8.700	8.600	9.000	8.800	8.766	__	14.166
9	1101	Levi Anderson	Oklahoma	5.500	8.300	8.600	8.400	8.800	8.800	8.600	__	14.100
10	1412	Bryan Perla	Stanford	5.200	9.000	8.900	8.700	9.300	8.500	8.866	__	14.066
11	919	Christopher Stephe	Nebraska	5.500	8.400	8.900	8.600	8.400	8.600	8.533	__	14.033
12	1014	Sean Melton	OSU	5.300	8.500	8.700	8.600	8.900	8.600	8.633	__	13.933
13	918	Anton Stephenson	Nebraska	5.700	8.300	8.600	8.200	8.200	8.400	8.300	-0.1	13.900
14	202	Cole Casanova	Army	5.400	7.900	8.300	8.500	8.600	8.700	8.466	__	13.866
15T	719	Shane Wiskus	Minnesota	5.700	8.000	8.500	8.200	8.200	8.300	8.233	-0.1	13.833
15T	705	Joel Gagnon	Minnesota	5.600	8.400	8.600	8.200	7.800	8.100	8.233	__	13.833
17	1213	Brennan Pantazis	PSU	5.400	8.500	8.500	8.700	8.500	8.500	8.500	-0.1	13.800
18	506	Bennet Huang	Iowa	5.200	8.500	8.500	8.500	8.600	8.900	8.533	__	13.733
19	602	Cameron Bock	Michigan	5.400	8.200	8.700	8.200	8.300	8.400	8.300	__	13.700
20T	1411	Bailey Perez	Stanford	5.400	8.100	8.700	8.300	8.700	8.700	8.566	-0.3	13.666
20T	1106	Hunter Justus	Oklahoma	5.100	8.800	8.400	8.500	8.300	8.800	8.566	__	13.666
20T	903	Jake Bonnay	Nebraska	5.400	8.300	7.800	8.500	8.300	8.600	8.366	-0.1	13.666
20T	1216	Christoper Sands	PSU	5.400	8.100	8.400	8.200	8.500	8.200	8.266	__	13.666
20T	1103	Gage Dyer	Oklahoma	5.500	8.300	8.000	8.200	8.400	7.700	8.166	__	13.666
25T	1022	Alec Yoder	OSU	5.100	8.600	8.300	8.200	8.800	8.700	8.533	__	13.633
25T	1003	Joey Bonanno	OSU	5.600	8.100	8.500	8.100	7.900	7.600	8.033	__	13.633
27	704	Tristan Duran	Minnesota	5.500	7.900	8.000	8.200	8.100	8.200	8.100	__	13.600
28	412	Jacob Light	Illinois	4.900	8.600	8.400	8.800	8.500	8.700	8.600	__	13.500
29T	1219	Greg Tamargo	PSU	5.300	8.000	8.000	8.100	8.300	8.400	8.133	__	13.433
29T	621	Marty Strech	Michigan	5.400	7.600	8.100	8.300	7.900	8.100	8.033	__	13.433
31T	1001	Max Andryuhschen	OSU	4.900	8.400	8.400	8.600	8.600	8.300	8.466	__	13.366
31T	1223	Sam Zakutney	PSU	5.500	7.600	8.100	7.800	8.100	7.700	7.866	__	13.366
33	408	Johnny Jacobson	Illinois	5.100	8.400	7.700	8.100	8.500	8.200	8.233	__	13.333
34	720	Alex Wittenberg	Minnesota	5.600	7.500	7.900	8.300	7.800	7.700	7.800	-0.1	13.300
35	1414	Ryan Sheppard	Stanford	4.800	8.900	8.000	8.500	8.500	8.400	8.466	__	13.266
36	1410	Robert Neff	Stanford	5.500	8.000	8.600	7.700	7.100	7.800	7.833	-0.1	13.233
37	1107	Tanner Justus	Oklahoma	5.300	7.800	7.900	8.300	7.700	8.400	8.000	-0.1	13.200
38	1221	Wyatt Tyndall	PSU	5.200	7.900	8.000	8.000	7.800	7.700	7.900	__	13.100
39	1409	Connor Lewis	Stanford	5.400	7.700	7.800	7.500	8.200	7.400	7.666	__	13.066
40	612	Alec Krystek	Michigan	5.300	7.300	8.200	7.800	7.600	7.600	7.666	__	12.966
41	1302	Chris Graff	Springfield	4.600	8.000	8.200	8.400	8.300	8.100	8.200	__	12.800
42	401	Bobby Baker	Illinois	5.100	7.200	7.700	7.400	8.200	7.500	7.533	__	12.633
43	709	Vitali Kan	Minnesota	5.400	7.000	7.300	7.500	7.200	7.000	7.166	__	12.566

2018 NCAA Championships - Finals

Event Results - Pommel

Apr 21, 2018



Rank	Num	Name	Gym	Diff	E1	E2	E3	E4	E5	Exec	ND	Score
1	1212	Stephen Nedorosci	PSU	5.800	8.900	9.100	8.700	9.000	8.700	8.866	...	14.666
2	1112	Yul Moldauer	Oklahoma	5.600	9.100	9.200	8.900	8.800	8.600	8.933	...	14.533
3	417	Brandon Ngai	Illinois	5.700	8.600	8.500	9.000	9.000	8.800	8.800	...	14.500
4	1022	Alec Yoder	OSU	6.300	8.000	7.900	8.200	8.400	8.100	8.100	...	14.400
5	710	Justin Karstadt	Minnesota	5.500	8.800	8.500	8.500	8.700	8.500	8.566	...	14.066
6	1115	Genki Suzuki	Oklahoma	5.600	8.300	8.100	8.400	8.600	8.500	8.400	...	14.000
7T	1206	Colin Coates	PSU	5.100	9.000	8.800	8.800	8.900	8.700	8.833	...	13.933
7T	418	Michael Paradise	Illinois	5.300	8.700	8.500	8.800	8.600	8.600	8.633	...	13.933
9	414	Harry McLellan	Illinois	5.300	8.400	8.200	8.400	8.700	8.600	8.466	...	13.766
10	616	Jacob Moore	Michigan	5.100	8.700	8.400	8.900	8.700	8.500	8.633	...	13.733
11T	1114	Brian Schibler	Oklahoma	5.000	8.800	8.600	8.500	8.800	8.500	8.633	...	13.633
11T	602	Cameron Bock	Michigan	5.300	8.600	8.300	8.300	8.400	8.200	8.333	...	13.633
13T	914	Josh Martin	Nebraska	5.000	8.800	8.800	8.600	8.400	8.300	8.600	...	13.600
13T	1410	Robert Neff	Stanford	5.100	8.200	8.400	8.600	8.500	8.700	8.500	...	13.600
15T	918	Anton Stephenson	Nebraska	5.500	7.800	7.800	8.300	8.000	8.300	8.033	...	13.533
15T	1413	Joey Ringer	Stanford	5.600	8.200	8.100	7.900	7.500	7.800	7.933	...	13.533
17T	509	Nicholas Merryman	Iowa	4.600	9.000	8.900	8.800	8.700	8.700	8.800	...	13.400
17T	401	Bobby Baker	Illinois	4.900	8.500	8.400	8.600	8.600	8.200	8.500	...	13.400
19T	704	Tristan Duran	Minnesota	4.900	8.700	8.600	8.400	8.400	8.400	8.466	...	13.366
19*	1014	Sean Melton	OSU	5.000	8.100	8.200	8.300	8.600	8.600	8.366	...	13.366
19*	402	Tyson Bull	Illinois	5.000	8.300	8.200	8.400	8.400	8.400	8.366	...	13.366
22	507	Kevin Johnson	Iowa	4.900	8.400	8.200	8.600	8.300	8.600	8.433	...	13.333
23T	1108	William Kell	Oklahoma	5.300	8.100	8.000	8.300	7.900	7.600	8.000	...	13.300
23T	709	Vitali Kan	Minnesota	5.600	7.600	7.800	8.000	7.400	7.700	7.700	...	13.300
25	1204	Michael Burns	PSU	4.800	8.600	8.400	8.300	8.500	8.200	8.400	...	13.200
26	506	Bennet Huang	Iowa	5.100	8.000	7.900	8.500	8.200	7.800	8.033	...	13.133
27T	1101	Levi Anderson	Oklahoma	4.700	8.500	8.400	8.600	8.200	8.300	8.400	...	13.100
27T	303	Mitchell Awisus	California	4.900	7.900	8.100	8.300	8.300	8.200	8.200	...	13.100
29T	720	Alex Wittenberg	Minnesota	5.000	8.100	8.000	7.800	8.000	8.200	8.033	...	13.033
29T	719	Shane Wiskus	Minnesota	5.100	7.900	8.000	8.400	7.900	7.900	7.933	...	13.033
29T	904	Antonio Castro	Nebraska	5.400	7.400	7.500	7.700	7.900	7.700	7.633	...	13.033
32	1414	Ryan Sheppard	Stanford	4.900	8.400	7.800	8.100	7.900	8.300	8.100	...	13.000
33	613	Mack Lasker	Michigan	5.100	8.200	7.700	8.000	7.900	7.700	7.866	...	12.966
34T	1415	Blake Sun	Stanford	4.200	8.900	8.700	8.700	8.800	8.500	8.733	...	12.933
34T	1208	Alex Frack	PSU	5.000	7.900	8.000	7.900	8.000	7.700	7.933	...	12.933
36	821	David Toussaint	Navy	5.000	7.800	8.000	7.800	7.800	7.600	7.800	...	12.800
37	1201	Jack Baldwin	PSU	4.900	7.700	7.900	7.900	8.000	7.700	7.833	...	12.733
38	1407	David Jessen	Stanford	5.000	7.600	7.600	8.000	7.700	7.700	7.666	...	12.666
39	202	Cole Casanova	Army	4.600	7.800	8.200	8.000	8.100	7.800	7.966	...	12.566
40	1302	Chris Graff	Springfield	4.700	7.800	7.500	7.700	7.800	7.800	7.766	...	12.466
41	1223	Sam Zakutney	PSU	4.800	7.700	8.000	7.400	7.500	7.700	7.633	...	12.433
42	910	Kyle King	Nebraska	4.800	7.000	7.300	7.000	6.900	7.200	7.066	...	11.866
43	906	Travis Gollott	Nebraska	4.300	6.900	7.200	7.000	7.000	7.200	7.066	...	11.366

2018 NCAA Championships - Finals

Event Results - Rings

Apr 21, 2018



Rank	Num	Name	Gym	Diff	E1	E2	E3	E4	E5	Exec	ND	Score
1	403	Alex Diab	Illinois	5.700	8.900	8.600	8.800	9.000	8.700	8.800	__.	14.500
2	1112	Yul Moldauer	Oklahoma	5.700	8.600	8.700	8.800	8.900	8.700	8.733	__.	14.433
3	606	Ryan Dunning	Michigan	5.300	8.600	8.700	8.500	8.700	8.500	8.600	__.	13.900
4T	719	Shane Wiskus	Minnesota	5.000	8.900	8.900	8.900	8.800	8.700	8.866	__.	13.866
4T	401	Bobby Baker	Illinois	5.800	7.900	8.200	8.000	8.200	8.000	8.066	__.	13.866
6T	707	Shaun Herzog	Minnesota	4.600	9.100	9.300	9.200	9.100	9.300	9.200	__.	13.800
6T	1219	Greg Tamargo	PSU	5.500	8.500	8.100	8.200	8.200	8.500	8.300	__.	13.800
8	415	Dennis Minton	Illinois	5.300	8.400	8.600	8.400	8.600	8.400	8.466	__.	13.766
9	1215	Noah Roberson	PSU	5.400	8.100	8.400	8.400	8.400	8.100	8.300	__.	13.700
10	408	Johnny Jacobson	Illinois	4.700	9.000	8.900	8.900	8.900	8.700	8.900	__.	13.600
11	601	Dmitri Belanovski	Michigan	4.700	9.000	9.000	8.800	8.800	8.800	8.866	__.	13.566
12T	1109	Collyn Kellogg	Oklahoma	5.100	8.400	8.500	8.200	8.500	8.400	8.433	__.	13.533
12T	714	Yaroslav Pochinka	Minnesota	5.200	8.300	8.300	8.300	8.400	8.400	8.333	__.	13.533
12T	1014	Sean Melton	OSU	5.800	7.800	7.800	7.600	7.800	7.600	7.733	__.	13.533
15T	919	Christopher Stephe	Nebraska	4.400	9.200	9.000	9.200	9.100	9.000	9.100	__.	13.500
15T	1410	Robert Neff	Stanford	4.700	8.800	8.900	8.800	8.800	8.800	8.800	__.	13.500
17	1101	Levi Anderson	Oklahoma	4.800	8.800	8.800	8.600	8.600	8.500	8.666	__.	13.466
18	1404	Drew Burton	Stanford	5.200	8.000	8.300	8.100	8.400	8.300	8.233	__.	13.433
19	902	Heath Anderson	Nebraska	5.100	8.300	8.400	8.200	8.300	8.000	8.266	__.	13.366
20T	1408	Thomas Lee	Stanford	4.700	8.800	8.700	8.600	8.500	8.600	8.633	__.	13.333
20T	1110	Jake Maloley	Oklahoma	5.200	8.000	8.300	8.000	8.200	8.200	8.133	__.	13.333
22T	1203	Brayden Borromeo	PSU	4.500	8.800	9.000	8.700	8.800	8.800	8.800	__.	13.300
22T	1414	Ryan Sheppard	Stanford	4.600	8.700	8.700	8.700	8.700	8.600	8.700	__.	13.300
24	104	Ethan Esval	Air Force	4.500	8.900	8.700	8.800	8.700	8.800	8.766	__.	13.266
25	1210	Issac Hammet	PSU	5.200	7.900	8.300	8.000	8.000	8.100	8.033	__.	13.233
26	913	Alex Magsam	Nebraska	5.200	8.100	7.800	8.100	7.900	7.900	7.966	__.	13.166
27	202	Cole Casanova	Army	4.700	8.400	8.500	8.200	8.400	8.300	8.366	__.	13.066
28T	709	Vitali Kan	Minnesota	4.500	8.700	8.400	8.500	8.600	8.500	8.533	__.	13.033
28T	313	Shane Sadighi	California	4.700	8.500	8.500	8.200	8.100	8.300	8.333	__.	13.033
30T	506	Bennet Huang	Iowa	4.400	8.500	8.400	8.500	8.600	8.600	8.533	__.	12.933
30T	704	Tristan Duran	Minnesota	4.600	8.400	8.200	8.300	8.300	8.500	8.333	__.	12.933
30T	310	Harrison Plate	California	5.000	8.000	7.700	7.900	8.100	7.900	7.933	__.	12.933
33	1022	Alec Yoder	OSU	5.000	8.000	8.100	7.700	7.600	7.800	7.833	__.	12.833
34T	1223	Sam Zakutney	PSU	4.500	8.400	8.100	8.300	8.300	8.300	8.300	__.	12.800
34T	1113	Reese Rickett	Oklahoma	5.500	7.100	7.200	7.600	7.400	7.300	7.300	__.	12.800
36	912	Austin Lober	Nebraska	4.200	8.700	8.400	8.700	8.500	8.500	8.566	__.	12.766
37	1403	Grant Breckenridge	Stanford	4.600	7.900	8.100	8.000	8.000	8.200	8.033	__.	12.633
38	1302	Chris Graff	Springfield	4.400	8.000	8.200	8.300	8.100	8.200	8.166	__.	12.566
39T	914	Josh Martin	Nebraska	4.500	7.900	8.200	8.000	8.000	7.900	7.966	__.	12.466
39T	602	Cameron Bock	Michigan	5.200	7.300	7.500	7.000	7.300	7.200	7.266	__.	12.466
41	1216	Christopher Sands	PSU	5.300	7.100	6.800	7.000	7.100	6.800	6.966	__.	12.266
42	411	Jordan Kovach	Illinois	4.200	8.100	7.900	7.900	7.900	7.900	7.900	__.	12.100
43	501	Jake Brodarzon	Iowa	5.000	4.300	5.300	4.700	5.000	4.800	4.833	__.	9.833

2018 NCAA Championships - Finals

Event Results - Vault

Apr 21, 2018



Rank	Num	Name	Gym	Diff	E1	E2	E3	E4	E5	Exec	ND	Score
1	1112	Yul Moldauer	Oklahoma	5.200	9.700	9.700	9.700	9.700	9.500	9.700	__	14.900
2*	1107	Tanner Justus	Oklahoma	5.200	9.600	9.600	9.600	9.300	9.700	9.600	__	14.800
2*	918	Anton Stephenson	Nebraska	5.200	9.600	9.600	9.600	9.600	9.500	9.600	__	14.800
4*	1106	Hunter Justus	Oklahoma	5.200	9.400	9.700	9.600	9.500	9.600	9.566	__	14.766
4*	714	Yaroslav Pochinka	Minnesota	5.200	9.500	9.600	9.500	9.600	9.700	9.566	__	14.766
4*	401	Bobby Baker	Illinois	5.200	9.600	9.500	9.600	9.500	9.600	9.566	__	14.766
7T	408	Johnny Jacobson	Illinois	4.900	9.600	9.700	9.700	9.800	9.800	9.733	__	14.633
7T	709	Vitali Kan	Minnesota	5.200	9.500	9.400	9.200	9.400	9.600	9.433	__	14.633
9	412	Jacob Light	Illinois	5.200	9.500	9.300	9.500	9.400	9.600	9.466	-0.1	14.566
10T	1015	Sean Neighbarger	OSU	5.200	9.500	9.500	9.300	9.400	9.300	9.400	-0.1	14.500
10*	1409	Connor Lewis	Stanford	5.200	9.400	9.500	9.400	9.100	9.100	9.300	__	14.500
10*	707	Shaun Herzog	Minnesota	5.200	9.500	9.400	9.200	9.200	9.300	9.300	__	14.500
10*	910	Kyle King	Nebraska	5.200	9.300	9.400	9.000	9.300	9.300	9.300	__	14.500
14	719	Shane Wiskus	Minnesota	4.900	9.500	9.600	9.700	9.600	9.500	9.566	__	14.466
15T	406	Chandler Eggleston	Illinois	4.800	9.500	9.500	9.600	9.600	9.600	9.566	__	14.366
15T	501	Jake Brodarzon	Iowa	4.900	9.500	9.600	9.400	9.400	9.500	9.466	__	14.366
17	720	Alex Wittenberg	Minnesota	5.200	9.300	9.200	9.200	9.200	9.200	9.200	-0.1	14.300
18	1414	Ryan Sheppard	Stanford	4.800	9.400	9.300	9.400	9.500	9.500	9.433	__	14.233
19T	913	Alex Magsam	Nebraska	4.900	9.400	9.400	9.400	9.200	9.300	9.366	-0.1	14.166
19T	1221	Wyatt Tyndall	PSU	4.800	9.400	9.200	9.300	9.500	9.400	9.366	__	14.166
21T	1418	Gareth Weiss	Stanford	4.800	9.400	9.300	9.400	9.300	9.300	9.333	__	14.133
21T	404	Max Diab	Illinois	5.200	8.900	9.000	8.800	8.900	9.200	8.933	__	14.133
23T	1101	Levi Anderson	Oklahoma	4.800	9.500	9.400	9.300	9.400	9.400	9.400	-0.1	14.100
23T	1213	Brennan Pantazis	PSU	4.900	9.300	9.400	9.300	9.300	9.300	9.300	-0.1	14.100
23T	704	Tristan Duran	Minnesota	4.800	9.300	9.300	9.300	9.100	9.300	9.300	__	14.100
26*	1223	Sam Zakutney	PSU	4.800	9.200	9.300	9.300	9.200	8.800	9.233	__	14.033
26*	1022	Alec Yoder	OSU	4.800	9.300	9.200	9.200	9.200	9.400	9.233	__	14.033
28*	1412	Bryan Perla	Stanford	4.800	9.400	9.300	9.200	9.200	9.400	9.300	-0.1	14.000
28*	1104	Eric Holley	Oklahoma	4.800	9.300	9.400	9.300	9.200	9.300	9.300	-0.1	14.000
28T	202	Cole Casanova	Army	4.800	9.300	9.400	9.200	9.000	9.100	9.200	__	14.000
31	803	Frank Bradley	Navy	4.800	9.200	9.400	9.100	9.300	9.300	9.266	-0.1	13.966
32	1410	Robert Neff	Stanford	4.800	9.200	9.100	9.100	9.000	9.100	9.100	__	13.900
33	506	Bennet Huang	Iowa	4.800	9.200	8.900	8.900	9.100	9.100	9.033	__	13.833
34T	901	Connor Adamsick	Nebraska	4.800	9.200	9.300	9.300	9.300	9.400	9.300	-0.3	13.800
34T	602	Cameron Bock	Michigan	4.800	9.000	9.000	9.200	9.100	9.200	9.100	-0.1	13.800
36	1203	Brayden Borromeo	PSU	4.800	9.100	9.100	9.000	9.100	8.800	9.066	-0.1	13.766
37	1411	Bailey Perez	Stanford	5.200	8.400	8.200	8.200	8.300	8.300	8.266	__	13.466
38	1014	Sean Melton	OSU	5.200	8.200	8.400	7.900	8.200	8.300	8.233	__	13.433
39T	1302	Chris Graff	Springfield	4.400	9.100	9.100	8.800	9.000	8.900	9.000	__	13.400
39T	1218	Joshua Smith	PSU	5.200	8.300	8.200	8.400	8.000	8.800	8.300	-0.1	13.400
39T	802	Lucas Beltran	Navy	5.200	8.200	8.200	8.200	8.000	8.300	8.200	__	13.400
42	1501	Asad Jooma	UIC	5.200	8.200	8.100	7.900	7.700	8.100	8.033	__	13.233
43	915	Zach Peters	Nebraska	5.200	8.000	8.100	8.000	8.000	8.100	8.033	-0.1	13.133
44	621	Marty Strech	Michigan	5.200	8.000	8.100	8.000	8.100	7.900	8.033	-0.3	12.933

2018 NCAA Championships - Finals

Event Results - P Bars

Apr 21, 2018



Rank	Num	Name	Gym	Diff	E1	E2	E3	E4	E5	Exec	ND	Score
1	1112	Yul Moldauer	Oklahoma	6.000	8.400	8.500	8.800	9.000	8.900	8.733	__.	14.733
2	408	Johnny Jacobson	Illinois	5.600	9.000	9.100	9.000	9.100	9.300	9.066	__.	14.666
3T	710	Justin Karstadt	Minnesota	5.400	8.900	9.300	9.100	8.800	9.200	9.066	__.	14.466
3T	1223	Sam Zakutney	PSU	5.500	9.100	8.700	9.100	8.700	9.200	8.966	__.	14.466
5T	1415	Blake Sun	Stanford	5.600	8.600	8.900	8.600	8.900	9.100	8.800	__.	14.400
5T	602	Cameron Bock	Michigan	5.700	8.600	8.700	8.900	8.600	8.800	8.700	__.	14.400
7	1022	Alec Yoder	OSU	5.100	9.200	9.200	9.300	9.300	9.400	9.266	__.	14.366
8	919	Christopher Stephe	Nebraska	5.300	8.800	8.900	9.100	9.100	9.200	9.033	__.	14.333
9	401	Bobby Baker	Illinois	5.300	8.900	9.100	9.000	8.900	8.800	8.933	__.	14.233
10	1115	Genki Suzuki	Oklahoma	5.100	8.900	9.100	9.000	9.000	9.200	9.033	__.	14.133
11T	1403	Grant Breckenridge	Stanford	5.000	9.000	9.200	9.100	8.800	9.300	9.100	__.	14.100
11T	301	Yordan Aleksandro	California	5.500	8.500	8.700	8.600	8.500	8.700	8.600	__.	14.100
13	1102	Peter Daggett	Oklahoma	5.200	8.900	8.700	8.600	9.000	9.000	8.866	__.	14.066
14	1401	Jacob Barrus	Stanford	5.300	8.700	8.700	9.100	8.600	8.800	8.733	__.	14.033
15	719	Shane Wiskus	Minnesota	5.600	8.300	8.500	8.200	8.700	8.400	8.400	__.	14.000
16	918	Anton Stephenson	Nebraska	5.200	8.600	8.700	9.000	8.900	8.700	8.766	__.	13.966
17*	1414	Ryan Sheppard	Stanford	5.300	8.600	8.600	8.800	8.400	8.500	8.566	__.	13.866
17*	704	Tristan Duran	Minnesota	5.300	8.600	8.500	8.600	8.800	8.500	8.566	__.	13.866
19	911	Daniel Leal	Nebraska	5.400	8.200	8.300	8.300	8.500	8.500	8.366	__.	13.766
20T	1208	Alex Frack	PSU	4.900	8.900	8.700	8.900	8.500	8.800	8.800	__.	13.700
20T	1106	Hunter Justus	Oklahoma	5.500	8.100	8.100	8.200	8.300	8.400	8.200	__.	13.700
22T	712	Timmy Kutyla	Minnesota	5.100	8.500	8.600	8.400	8.700	8.300	8.500	__.	13.600
22T	1014	Sean Melton	OSU	5.800	7.800	7.600	7.400	8.200	8.000	7.800	__.	13.600
24T	316	Jonathan Wang	California	4.600	8.800	8.900	8.900	9.000	9.100	8.933	__.	13.533
24T	817	Trevor North	Navy	4.700	8.800	8.900	8.900	8.800	8.800	8.833	__.	13.533
24T	402	Tyson Bull	Illinois	5.300	8.200	8.000	8.500	7.900	8.500	8.233	__.	13.533
27T	1101	Levi Anderson	Oklahoma	5.200	8.300	8.500	8.000	8.400	8.200	8.300	__.	13.500
27T	707	Shaun Herzog	Minnesota	5.300	8.200	8.100	8.300	8.400	8.100	8.200	__.	13.500
29T	406	Chandler Eggleston	Illinois	4.800	8.600	8.300	8.400	8.600	8.700	8.533	__.	13.333
29T	1221	Wyatt Tyndall	PSU	5.300	8.400	8.000	8.500	7.700	7.700	8.033	__.	13.333
31	908	Griffin Kehler	Nebraska	4.800	8.400	8.600	8.300	8.600	8.400	8.466	__.	13.266
32	104	Ethan Esval	Air Force	4.900	8.400	8.400	8.600	8.100	8.200	8.333	__.	13.233
33*	1213	Brennan Pantazis	PSU	4.800	8.500	8.400	8.100	8.700	8.300	8.400	__.	13.200
33*	506	Bennet Huang	Iowa	4.800	8.400	8.400	8.300	8.400	8.700	8.400	__.	13.200
33*	1103	Gage Dyer	Oklahoma	5.000	8.100	8.200	8.300	8.100	8.500	8.200	__.	13.200
33*	1010	Seth Delbridge	OSU	5.000	8.200	8.300	8.100	8.500	8.100	8.200	__.	13.200
37	202	Cole Casanova	Army	4.400	8.800	8.700	8.800	8.800	8.600	8.766	__.	13.166
38	921	Andrew Zymball	Nebraska	4.700	8.400	8.200	8.300	8.700	8.500	8.400	__.	13.100
39	1410	Robert Neff	Stanford	5.300	7.800	7.700	7.800	7.700	7.600	7.733	__.	13.033
40	1204	Michael Burns	PSU	5.000	8.100	7.700	8.300	8.000	7.700	7.933	__.	12.933
41T	105	Jonathon Fornoff	Air Force	5.100	7.600	7.900	7.600	8.000	7.600	7.700	__.	12.800
41T	420	Sebastian Quiana	Illinois	5.500	7.200	7.300	7.500	7.400	6.800	7.300	__.	12.800
43	1302	Chris Graff	Springfield	4.300	7.900	8.100	7.900	8.000	8.000	7.966	__.	12.266

2018 NCAA Championships - Finals

Page: 1
Printed: 4/21/2018 9:11:55 PM

Event Results - H Bar

Men / 10
Session: 3

Apr 21, 2018



Rank	Num	Name	Gym	Diff	E1	E2	E3	E4	E5	Exec	ND	Score
1	1410	Robert Neff	Stanford	6.000	8.600	8.800	8.700	8.900	8.800	8.766	__.	14.766
2	1403	Grant Breckenridge	Stanford	5.900	8.300	8.700	8.900	8.700	8.400	8.600	__.	14.500
3	406	Chandler Eggleston	Illinois	5.700	8.600	8.800	8.200	8.300	8.700	8.533	__.	14.233
4T	716	Jalon Stephens	Minnesota	5.300	8.800	8.700	8.800	8.500	8.500	8.666	__.	13.966
4T	301	Yordan Aleksandro	California	5.600	8.400	8.400	8.300	8.500	8.300	8.366	__.	13.966
6	1101	Levi Anderson	Oklahoma	5.700	8.200	8.400	8.300	8.200	8.100	8.233	__.	13.933
7T	719	Shane Wiskus	Minnesota	5.200	8.600	8.400	8.900	8.600	8.800	8.666	__.	13.866
7T	1223	Sam Zakutney	PSU	5.400	8.300	8.500	8.500	8.500	8.400	8.466	__.	13.866
9T	422	Ross Thompson	Illinois	5.000	8.800	8.800	8.600	8.700	8.900	8.766	__.	13.766
9T	704	Tristan Duran	Minnesota	5.400	8.200	8.400	8.400	8.300	8.400	8.366	__.	13.766
11T	1401	Jacob Barrus	Stanford	5.000	8.600	8.900	8.800	8.700	8.600	8.700	__.	13.700
11*	1407	David Jessen	Stanford	5.300	8.600	8.600	8.100	8.400	8.200	8.400	__.	13.700
11*	1221	Wyatt Tyndall	PSU	5.300	8.300	8.200	8.700	8.600	8.300	8.400	__.	13.700
14	1014	Sean Melton	OSU	5.000	8.800	8.500	8.700	8.600	8.600	8.633	__.	13.633
15*	707	Shaun Herzog	Minnesota	5.000	8.700	8.500	8.600	8.500	8.400	8.533	__.	13.533
15*	504	Andrew Herrador	Iowa	5.000	8.400	8.500	8.700	8.600	8.500	8.533	__.	13.533
15T	1112	Yul Moldauer	Oklahoma	5.200	8.400	8.500	8.500	8.100	8.100	8.333	__.	13.533
15T	1115	Genki Suzuki	Oklahoma	5.400	8.000	8.200	8.200	8.100	8.100	8.133	__.	13.533
19	506	Bennet Huang	Iowa	4.500	8.900	8.900	9.000	9.000	9.000	8.966	__.	13.466
20	401	Bobby Baker	Illinois	5.200	8.100	8.400	8.400	8.200	8.000	8.233	__.	13.433
21T	706	Michael Harris	Minnesota	4.600	8.800	8.800	8.800	8.700	8.900	8.800	__.	13.400
21T	1414	Ryan Sheppard	Stanford	5.000	8.200	8.300	8.700	8.600	8.300	8.400	__.	13.400
23	1022	Alec Yoder	OSU	5.200	8.400	8.200	8.300	8.000	8.000	8.166	__.	13.366
24	903	Jake Bonnay	Nebraska	4.800	8.700	8.500	8.400	8.700	8.400	8.533	__.	13.333
25	908	Griffin Kehler	Nebraska	4.800	8.600	8.300	8.200	8.600	8.600	8.500	__.	13.300
26	904	Antonio Castro	Nebraska	4.700	8.800	8.500	8.600	8.600	8.500	8.566	__.	13.266
27	601	Dmitri Belanovski	Michigan	4.900	8.300	8.400	8.300	8.300	8.600	8.333	__.	13.233
28	1105	Isamu Ito	Oklahoma	4.900	8.000	8.400	8.400	8.400	8.000	8.266	__.	13.166
29T	918	Anton Stephenson	Nebraska	4.700	8.300	8.400	8.600	8.400	8.300	8.366	__.	13.066
29T	110	Eric Klein	Air Force	4.900	8.000	8.200	8.200	8.100	8.200	8.166	__.	13.066
31T	910	Kyle King	Nebraska	4.800	8.400	7.900	8.400	8.200	8.100	8.233	__.	13.033
31T	602	Cameron Bock	Michigan	5.200	7.800	8.000	7.800	7.800	7.900	7.833	__.	13.033
33	1208	Alex Frack	PSU	4.800	8.100	8.100	8.200	7.700	8.200	8.133	__.	12.933
34	202	Cole Casanova	Army	4.500	8.400	7.800	8.400	8.100	8.000	8.166	__.	12.666
35	308	Aaron Mah	California	4.700	8.000	8.100	7.800	7.500	8.000	7.933	__.	12.633
36	402	Tyson Bull	Illinois	5.700	6.900	6.700	7.100	6.500	6.900	6.833	__.	12.533
37	1108	William Kell	Oklahoma	4.600	8.000	7.700	8.000	7.400	7.600	7.766	__.	12.366
38T	1302	Chris Graff	Springfield	3.800	8.200	8.300	8.400	8.400	8.100	8.300	__.	12.100
38T	204	Nathan Goff	Army	4.900	7.000	7.500	7.400	7.000	7.200	7.200	__.	12.100
40	420	Sebastian Quiana	Illinois	4.900	7.100	6.900	7.100	6.600	7.000	7.000	__.	11.900
41	1204	Michael Burns	PSU	4.100	7.400	7.300	7.900	7.700	7.700	7.600	__.	11.700
42	1216	Christopher Sands	PSU	4.500	7.600	7.300	6.600	6.900	7.000	7.066	__.	11.566