



JUEGOS UNIVERSITARIOS NACIONALES Supérate

2014



PROSPERIDAD
PARA TODOS



JUEGOS
UNIVERSITARIOS
NACIONALES
Supérate
2014

XXIII Juegos Universitarios Nacionales Cali

Una obra realizada por la Asociación Colombiana de Universidades – Ascún
con el apoyo del Departamento Administrativo del Deporte, la Recreación, la
Actividad Física y el Aprovechamiento del Tiempo Libre - COLDEPORTES

Editor

Coldeportes - Ascún

Diseño y Diagramación

Jesús Alberto Galindo Prada
almadigital2010@gmail.com

Archivo Fotográfico

Ascún/Deportes Nodo Suroccidente

Selección Fotográfica y Registro Histórico

Ascún

Compiladores

Carlos Augusto Ramírez
Arlet Gonzalo Pastrana
Diego Fernando Franco

Impresión

Panamericana Formas e Impresos

ISSN: 2463-1760

Asociación Colombiana de Universidades Ascún - Bogotá, Colombia.
Todos los derechos reservados.

Prohibida su reproducción total o parcial sin autorización expresa del
propietario copyright.

ASOCIACIÓN COLOMBIANA DE UNIVERSIDADES

CONSEJO DIRECTIVO

2014 - 2016

PRESIDENTE

Padre Jorge Humberto Peláez Piedrahíta, S.J.
Rector Pontificia Universidad Javeriana

VICEPRESIDENTE

Juan Diego Castrillón Orrego
Rector Universidad del Cauca

Principales

Felipe César Londoño López
Rector Universidad de Caldas

Ruthber Escorcía Caballero
Rector Universidad del Magdalena

Ignacio Mantilla Prada
Rector Universidad Nacional de Colombia

Carlos Felipe Londoño Álvarez
Rector Escuela de Ingeniería de Antioquia

José Consuegra Bolívar
Rector Universidad Simón Bolívar

P. José Wilson Téllez Casas, O.F.M.
Rector Universidad de San Buenaventura

Suplentes

Gustavo O. Álvarez Álvarez
Rector Universidad Pedagógica y Tecnológica de Colombia

Adolfo León Atehortúa Cruz
Rector Universidad Pedagógica Nacional

Óscar Domínguez González
Rector Universidad de los Llanos

Jaime Restrepo Cuartas
Rector Universidad de Santander

Nicolás Enrique Zuleta Hincapié
Rector Universidad Libre

Marta Losada Falk
Rectora Universidad Antonio Nariño

DIRECTOR EJECUTIVO

Carlos Hernando Forero Robayo

SECRETARIA GENERAL

Xiomara Zarur Miranda

Nota: Los XXIII Juegos Universitarios Nacionales se llevaron a cabo cuando el doctor Iván Enrique Ramos Calderón, rector de la Universidad del Valle; culminaba su periodo como Presidente de Ascún.

CONTENIDO

Presentación	13
Introducción	15
Reseña Histórica	17
Juegos Universitarios Regionales 2014.....	21
XXII Juegos Universitarios Nacionales 2014.....	25
Premiación por disciplina deportiva juegos 2014.....	37
Ajedrez	39
Atletismo	43
Baloncesto	63
Fútbol	67
Fútbol Sala	71
Judo	75
Karate	87
Levantamiento de pesas.....	99
Natación	109
Polo Acuático	119
Rugby Seven.....	121
Sóftbol	125
Taekwondo	127
Tenis.....	121
Tenis de mesa.....	145
Triatlón	151
Ultimate.....	153
Voleibol	157
Voleibol arena	161
Copa Ascún.....	165
Resumen de Investigación	169

ÍNDICE DE GRÁFICOS

Gráfica 1. Participación de las Instituciones de Educación Superior en los Regionales por Nodo ..	21
Gráfica 2. Total de participantes en los regionales por género.....	22
Gráfica 3. Participación de estudiantes - deportistas por Nodo	22
Gráfica 4. Participación de deportistas por género en cada Nodo.....	23
Gráfica 5. Participación de las Instituciones de Educación Superior en los Juegos.....	26
Gráfica 6. Número de participantes por Nodo	26
Gráfica 7. Porcentaje de participación por Nodo	27
Gráfica 8. Número de participantes según su género	27
Gráfica 9. Distribución de participantes según su género y rol por cada Nodo	28
Gráfica 10. Número de deportistas por deporte	28
Gráfica 11. Distribución de deportistas por deporte y género.....	29
Gráfica 12. Número de deportistas por género en cada deporte del Nodo Centro.....	30
Gráfica 13. Número de deportistas por género en cada deporte del Nodo Caribe.....	31
Gráfica 14. Número de deportistas por género en cada deporte del Nodo Centroccidente.....	32
Gráfica 15. Participación por deporte de la región en los Juegos Nacionales Universitarios 2013.....	33
Gráfica 16. Número de deportistas por género en cada deporte del Nodo Oriente.	35
Gráfica 17. Número de deportistas por género en cada deporte del Nodo Suroccidente.	36

ÍNDICE DE TABLAS

Tabla 1. Participación del Nodo Centro que comprende las instituciones de Educación superior ubicadas en Bogotá D. C.	29
Tabla 2. Participación del Nodo Caribe que comprende las Instituciones de Educación Superior de los departamentos de Atlántico, Bolívar, Cesar, Sucre, Córdoba, Guajira, Magdalena y San Andrés	30
Tabla 3. Participación del Nodo Centro Occidente que comprende las Instituciones de Educación Superior de los departamentos de Caldas, Caquetá, Cundinamarca, Chocó, Huila, Quindío, Putumayo, Risaralda y Tolima.	32
Tabla 4. Participación del Nodo Noroccidente que comprende las Instituciones de Educación Superior del Departamento de Antioquia.	33
Tabla 5. Participación del Nodo Oriente que comprende las Instituciones de Educación Superior de los Departamentos de Boyacá, Norte de Santander, Meta y Santander.....	34
Tabla 6. Participación del Nodo Suroccidente que comprende las Instituciones de Educación Superior de los Departamentos de Cauca, Nariño, y Valle del Cauca.	35
Tabla 7. Participación de las Instituciones de Educación Superior en ajedrez	40
Tabla 8. Distribución de medallería en masculino y femenino.	41
Tabla 9. Ganadores de medallas por modalidad en masculino y femenino	44
Tabla 10. Instituciones de Educación Superior ganadores de medallas en masculino y femenino.	46
Tabla 11. Prueba 100 metros planos.....	46
Tabla 12. Prueba 200 metros planos.....	47
Tabla 13. Prueba 400 metros planos.....	47
Tabla 14. Prueba 800 metros planos.....	48
Tabla 15. Prueba 1. 500 metros planos	48
Tabla 16. Prueba 5. 000 metros planos	48
Tabla 17. Prueba 10. 000 metros planos	49
Tabla 18. Prueba 10. 000 metros marcha.....	49
Tabla 19. Prueba 110 metros vallas.....	50
Tabla 20. Prueba 400 metros vallas.....	50
Tabla 21. Prueba 3. 000 metros obstáculos.....	51
Tabla 22. Prueba Media Maratón.....	51
Tabla 23. Prueba salto de altura.....	51
Tabla 24. Prueba salto con pértiga.....	52
Tabla 25. Prueba salto largo.....	52
Tabla 26. Prueba salto triple	52
Tabla 27. Prueba lanzamiento de disco	53
Tabla 28. Prueba lanzamiento de jabalina.....	53
Tabla 29. Prueba lanzamiento de martillo.....	53
Tabla 30. Prueba impulsión de bala	54
Tabla 31. Prueba relevos 4x100 Metros	54
Tabla 32. Prueba relevos 4x400 metros.....	55
Tabla 33. Prueba 100 metros planos.....	55
Tabla 34. Prueba 200 metros planos.....	56
Tabla 35. Prueba 400 metros planos.....	56

Tabla 36. Prueba 800 metros planos.....	56
Tabla 37. Prueba 1. 500 metros planos.....	57
Tabla 38. Prueba 5000 metros planos.....	57
Tabla 39. Prueba 10. 000 metros planos.....	57
Tabla 40. Prueba 5. 000 metros marcha.....	58
Tabla 41. Prueba 100 metros vallas.....	58
Tabla 42. Prueba 400 metros vallas.....	58
Tabla 43. Prueba salto de altura.....	59
Tabla 44. Prueba salto con pértiga.....	59
Tabla 45. Prueba salto largo.....	59
Tabla 46. Prueba salto triple.....	60
Tabla 47. Prueba lanzamiento de disco.....	60
Tabla 48. Prueba lanzamiento de jabalina.....	60
Tabla 49. Prueba lanzamiento de martillo.....	61
Tabla 50. Prueba impulsión de bala.....	61
Tabla 51. Prueba relevos 4x100 metros.....	61
Tabla 52. Prueba relevos 4x400 metros.....	62
Tabla 52 A. Prueba 3.000 metros obstáculos.....	62
Tabla 52 B. Prueba Media Maratón.....	62
Tabla 53. Conformación de grupos masculino.....	64
Tabla 54. Cuadro de medallería masculino.....	64
Tabla 55. Resultado del Tecnológico de Antioquia Institución Universitaria.....	64
Tabla 56. Conformación de grupos femenino.....	65
Tabla 57. Cuadro de medallería femenino.....	65
Tabla 58. Resultado de la Universidad Distrital Francisco José de Caldas.....	65
Tabla 59. Los grupos en masculino quedaron definidos de la siguiente manera:.....	68
Tabla 60. Cuadro de medallería masculino.....	68
Tabla 61. Resultado de la Universidad del Quindío.....	68
Tabla 62. Conformación de grupos femenino.....	69
Tabla 63. Cuadro de medallería femenino.....	69
Tabla 64. Resultado de la Universidad Sergio Arboleda.....	69
Tabla 65. Medallería general.....	72
Tabla 66. Conformación de grupos masculino.....	72
Tabla 67. Cuadro de medallería masculino.....	72
Tabla 68. Resultado de la Fundación Universidad Central.....	73
Tabla 69. Conformación de grupos femenino.....	73
Tabla 70. Cuadro de medallería femenino.....	74
Tabla 71. Resultado del Politécnico Colombiano Jaime Isaza Cadavid.....	74
Tabla 72. Cuadro de medallería general.....	76
Tabla 73. Prueba Shiai - Hasta 55 Kg.....	77
Tabla 74. Prueba Shiai - Desde 55 hasta 60 Kg.....	77
Tabla 75. Prueba Shiai - Desde 60 hasta 66 Kg.....	77
Tabla 76. Prueba Shiai - Desde 66 hasta 73 Kg.....	77
Tabla 77. Prueba Shiai - Desde 73 hasta 81 Kg.....	78
Tabla 78. Prueba Shiai - Desde 81 hasta 90 Kg.....	78
Tabla 79. Prueba Shiai - Más de 100 Kg.....	78
Tabla 80. Prueba Nage No Kata.....	78
Tabla 81. Prueba Katame No Kata.....	79
Tabla 82. Prueba Equipos.....	79

Tabla 83. Prueba Shiai - Hasta 55 Kg.....	79
Tabla 84. Prueba Shiai - Desde 55 hasta 60 Kg.....	79
Tabla 85. Prueba Shiai - Desde 60 hasta 66 Kg.....	80
Tabla 86. Prueba Shiai - Desde 66 hasta 73 Kg.....	80
Tabla 87. Prueba Shiai - Desde 73 hasta 81 Kg.....	80
Tabla 88. Prueba Shiai - Desde 81 hasta 90 Kg.....	80
Tabla 89. Prueba Shiai hasta 100 Kg.....	81
Tabla 90. Prueba Shiai más de 100 Kg.....	81
Tabla 91. Prueba Nage No Kata.....	81
Tabla 92. Prueba Katame No Kata.....	81
Tabla 93. Prueba Equipos.....	81
Tabla 94. Prueba Shiai - Hasta 44 Kg.....	82
Tabla 95. Prueba Shiai - Desde 44 hasta 48 Kg.....	82
Tabla 96. Prueba Shiai - Desde 48 hasta 52 Kg.....	82
Tabla 97. Prueba Shiai - Desde 52 hasta 57 Kg.....	82
Tabla 98. Prueba Shiai - Desde 57 hasta 63 Kg.....	83
Tabla 99. Prueba Shiai - Desde 63 hasta 70 Kg.....	83
Tabla 100. Prueba Shiai - Desde 70 hasta 78 Kg.....	83
Tabla 101. Prueba Shiai - más 78 Kg.....	83
Tabla 102. Prueba Nage No Kata.....	84
Tabla 103. Prueba Katame No Kata.....	84
Tabla 104. Prueba equipos.....	84
Tabla 105. Prueba Shiai - Hasta 44 Kg.....	84
Tabla 106. Prueba Shiai - Desde 48 hasta 52 Kg.....	85
Tabla 107. Prueba Shiai - Desde 52 hasta 57 Kg.....	85
Tabla 108. Prueba Shiai - Desde 57 hasta 63 Kg.....	85
Tabla 109. Prueba Shiai - Desde 63 hasta 70 Kg.....	85
Tabla 110. Prueba Shiai - hasta 78 Kg.....	86
Tabla 111. Prueba Shiai - más 78 Kg.....	86
Tabla 112. Prueba Nage No Kata.....	86
Tabla 113. Prueba Katame No Kata.....	86
Tabla 114. Instituciones de Educación Superior participantes.....	88
Tabla 115. Kata (Formas) Individuales.....	89
Tabla 116. Katas equipos.....	89
Tabla 117. Kumite (Combate) menos de 60 Kg.....	89
Tabla 118. Kumite (Combate) menos de 67 Kg.....	90
Tabla 119. Kumite (Combate) menos de 75 Kg.....	90
Tabla 120. Kumite (Combate) menos de 84 Kg.....	90
Tabla 121. Kumite (Combate) más de 84 Kg.....	90
Tabla 122. Kumite (Combate) Equipo.....	91
Tabla 123. Kata (Formas) Individual.....	91
Tabla 124. Katas equipos.....	91
Tabla 125. Kumite (Combate) menos de 60 Kg.....	91
Tabla 126. Kumite (Combate) menos de 67 Kg.....	92
Tabla 127. Kumite (Combate) menos de 75 Kg.....	92
Tabla 128. Kumite (Combate) menos de 84 Kg.....	92
Tabla 129. Kumite (Combate) más de 84 Kg.....	92
Tabla 130. Kumite Equipos.....	93
Tabla 131. Kata (Formas) Individual.....	93
Tabla 132. Kata (Formas) Equipo.....	93

Tabla 133. Kumite (Combate) menos de 50 Kg.	94
Tabla 134. Kumite (Combate) menos de 55Kg.	94
Tabla 135. Kumite (Combate) menos de 61Kg.	94
Tabla 136. Kumite (Combate) menos de 68 Kg.	94
Tabla 137. Kumite (Combate) más de 68 Kg	95
Tabla 138. Kumite (Combate) Equipo	95
Tabla 139. Kata (Formas) Individual	95
Tabla 140. Kata (Formas) Equipo	95
Tabla 141. Kumite (Combate) menos de 50 Kg.	96
Tabla 142. Kumite (Combate) menos de 55Kg.	96
Tabla 143. Kumite (Combate) menos de 61Kg.	96
Tabla 144. Kumite (Combate) menos de 68 Kg.	96
Tabla 145. Kumite (Combate) más de 68 Kg	97
Tabla 146. Kumite (Combate) Equipo	97
Tabla 147. Medallería general masculino	100
Tabla 148. Medallería general femenino	101
Tabla 149. Hasta los 56 Kg	101
Tabla 150. Hasta los 62 Kg	102
Tabla 151. Hasta los 69 Kg	102
Tabla 152. Hasta los 77 Kg	103
Tabla 153. Hasta los 85 Kg	103
Tabla 154. Hasta los 94 Kg	104
Tabla 155. Hasta los 105 Kg	104
Tabla 156. Más de los 105 Kg	105
Tabla 157. Hasta los 48 Kg	105
Tabla 158. Hasta los 53 Kg	106
Tabla 159. Hasta los 58 Kg	106
Tabla 160. Hasta los 63 Kg	107
Tabla 161. Hasta los 69 Kg	107
Tabla 162. Hasta los 75 Kg	108
Tabla 163. Más de los 75 Kg	108
Tabla 164. Instituciones de Educación Superior participantes	110
Tabla 165. Pruebas de los 50 metros en:	111
Tabla 166. Pruebas de los 100 metros en:	112
Tabla 167. Pruebas de los 200 metros en:	112
Tabla 168. Pruebas de los 400 metros en:	113
Tabla 169. Prueba de los 1. 500 metros:	113
Tabla 170. Pruebas de relevos	114
Tabla 171. Pruebas de 50 metros en:	115
Tabla 172. Pruebas de 100 metros en:	115
Tabla 173. Pruebas de 200 metros en:	116
Tabla 174. Pruebas de 400 metros en:	116
Tabla 175. Prueba de 800 metros en:	117
Tabla 176. Pruebas de relevos	117
Tabla 177. El fixture determinado para esta disciplina deportiva fue el siguiente de acuerdo a sorteo previo.	120
Tabla 178. Medallero general disciplina	120
Tabla 179. Resultados del medallista de oro	120
Tabla 180. Conformación de grupos	122
Tabla 181. Medallero general Rugby femenino	122
Tabla 182. Resultados del medallista de oro femenino	122

Tabla 183. Conformación de grupos	123
Tabla 184. Medallería general Rugby masculino	123
Tabla 185. Resultados del medallista de oro masculino	123
Tabla 186. Conformación de los grupos	126
Tabla 187. Medallería general.....	126
Tabla 188. Resultados del medallista de oro.....	126
Tabla 189. Instituciones de Educación Superior participantes.....	128
Tabla 190. Minimosca hasta 54 Kg. avanzado.....	129
Tabla 191. Minimosca hasta 54 Kg. cinturón negro.....	129
Tabla 192. Mosca de 54 - 58 Kg. avanzado.....	130
Tabla 193. Mosca de 54 - 58 Kg. cinturón negro.....	130
Tabla 194. Gallo de 58 - 63 Kg. avanzado	130
Tabla 195. Gallo de 58 - 63 Kg. cinturón negro.....	130
Tabla 196. Pluma de 63 - 68 Kg. avanzado	131
Tabla 197. Pluma de 63 - 68 Kg. cinturón negro.....	131
Tabla 198. Ligerero de 68 - 74 Kg. avanzado.....	131
Tabla 199. Ligerero de 68 - 74 Kg. cinturón negro.....	131
Tabla 200. Superligero de 74 - 80 Kg. avanzado.....	132
Tabla 201. Superligero de 74 - 80 Kg. cinturón negro	132
Tabla 202. Mediano de 80 - 87 Kg. avanzado.....	132
Tabla 203. Mediano de 80 - 87 Kg. cinturón negro	132
Tabla 204. Pesado de 87 Kg en adelante avanzado.....	133
Tabla 205. Pesado de 87 Kg. en adelante cinturón negro	133
Tabla 206. Poomsae avanzado.....	133
Tabla 207. Poomsae cinturón negro	133
Tabla 208. Poomsae parejas avanzado	134
Tabla 209. Poomsae parejas cinturón negro.....	134
Tabla 210. Poomsae equipos avanzado.....	134
Tabla 211. Poomsae equipos cinturón negro	134
Tabla 212. Rompimientos.....	134
Tabla 213. Minimosca hasta 46 Kg. avanzado.....	135
Tabla 214. Minimosca hasta 46 Kg. cinturón negro.....	135
Tabla 215. Mosca de 46 - 49 Kg. avanzado.....	135
Tabla 216. Mosca de 46 - 49 Kg. cinturón negro.....	136
Tabla 217. Gallo de 49 - 53 Kg. avanzado	136
Tabla 218. Gallo de 49 - 53 Kg. cinturón negro.....	136
Tabla 219. Pluma de 53 - 57 Kg. avanzado	136
Tabla 220. Pluma de 53 - 57 Kg. cinturón negro.....	137
Tabla 221. Ligerero de 57 - 62 Kg. avanzado.....	137
Tabla 222. Ligerero de 57 - 62 Kg. cinturón negro.....	137
Tabla 223. Superligero de 62 - 67 Kg. avanzado.....	138
Tabla 224. Superligero de 62 - 67 Kg. cinturón negro	138
Tabla 225. Mediano de 67 - 73 Kg. avanzado.....	138
Tabla 226. Mediano de 67 - 73 Kg. cinturón negro	138
Tabla 227. Pesado de 73 Kg en adelante avanzado.....	139
Tabla 228. Poomsae avanzado.....	139
Tabla 229. Poomsae cinturón negro	139
Tabla 230. Equipos avanzados.....	139
Tabla 231. Medallería general.....	142
Tabla 232. Posiciones sencillos masculino	142

Tabla 233. Posiciones sencillos femenino	143
Tabla 234. Posiciones dobles femeninos	143
Tabla 235. Posiciones dobles masculinos.....	144
Tabla 236. Posiciones dobles mixtos	144
Tabla 237. Medallería general	146
Tabla 238. Posiciones de sencillos masculino.....	146
Tabla 239. Posiciones sencillo femenino.....	147
Tabla 240. Posiciones dobles masculinos.....	147
Tabla 241. Posiciones dobles femeninos	148
Tabla 242. Posiciones dobles mixtos	148
Tabla 243. Posiciones de equipos masculinos.....	148
Tabla 244. Posiciones equipos femeninos.....	149
Tabla 245. Medallero general femenino	152
Tabla 246. Medallero general masculino.....	152
Tabla 247. Resultados del medallista de oro rama femenina.....	154
Tabla 248. Medallero general rama femenina.....	154
Tabla 249. Resultados del equipo medallista de oro rama masculina.....	155
Tabla 250. Medallero general rama masculina	155
Tabla 251. Conformación de grupos.....	158
Tabla 252. Resultados del medallista de oro rama femenina.....	158
Tabla 253. Medallero general rama femenina.....	158
Tabla 254. Conformación de grupos.....	159
Tabla 255. Resultados del medallista de oro en la rama masculina.....	159
Tabla 256. Medallero general rama masculina	159
Tabla 257. Conformación de grupos.....	162
Tabla 258. Resultados del medallista de oro en la rama masculina.....	162
Tabla 259. Medallero general rama masculina	162
Tabla 260. Conformación de grupos.....	163
Tabla 261. Resultados del medallista de oro en la rama masculina.....	163
Tabla 262. Medallero general rama masculina	163
Tabla 263. Características del evento.....	171
Tabla 264. Instituciones de Educación Superior incluidas en la muestra	172
Tabla 265. Detalle de los gastos reportados por Ascún del evento deportivo.....	174
Tabla 266. Valoración del Costo de Oportunidad de los Deportistas de la Participación en los JUN 2014	175

PRESENTACIÓN

El Comité Deportivo Universitario del Nodo Suroccidente, en su calidad de organizador de los XXIII Juegos Universitarios Nacionales 2014, se permite dar un saludo de Bienvenida a todos los nodos regionales de Ascún que participarán en la fase final del proceso deportivo universitario.

El Comité Organizador encargado para estas justas se puso en la tarea de brindar las mejores condiciones locativas, técnicas y operativas para sacar adelante esta versión de los Juegos Universitarios Nacionales, teniendo como premisa aportar a la consolidación del deporte en el medio universitario como vehículo de la convivencia y la paz tan anhelada en estos momentos de la historia del país.

Los Juegos Universitarios Nacionales se han venido posicionando en el marco del desarrollo de la política deportiva del país, fruto de las nuevas realidades planteadas a propósito de la promulgación del Plan Decenal del Deporte 2009 - 2019, en el cual se dio una gran importancia al deporte escolar y estudiantil, reconociendo el papel de las universidades en este propósito y de Ascún como garante para el fortalecimiento de las políticas deportivas.

Los entes gubernamentales del sector del deporte entendieron la importancia de la comunidad estudiantil como pilar de la formación deportiva en busca de la excelencia y posicionamiento de Colombia en el contexto internacional, con lo cual el Ministerio de Educación Nacional y Coldeportes consolidaron acciones en conjunto con Ascún para fortalecer el desarrollo del deporte nacional.

Después de casi 20 años, los Juegos Universitarios Nacionales regresaron a la Sultana del Valle, la ciudad de Santiago de Cali, la cual los recibió con los brazos abiertos y ofreciendo la mejor de las estadias en esta bella ciudad.

Como parte la política de convivencia ciudadana, la Alcaldía de Cali y demás entes gubernamentales han considerado de suma importancia convertir a la ciudad, nuevamente, en la Capital Deportiva de Colombia, por lo cual la realización de los XXIII Juegos Universitarios Nacionales ha sido una oportunidad para la ciudad exponer su capacidad organizativa, para que estos Juegos, sean recordados por todos los participantes como un evento a la altura que merece el sector universitario nacional.

Para esta versión hemos querido consolidar la vinculación de las instituciones de educación superior de la ciudad, de tal manera que se utilizarán en el mayor volumen posible los escenarios deportivos de las universidades, realizando las competencias al interior para que la comunidad universitaria presencie de manera activa los juegos; igualmente contaremos con la vinculación decidida de la Secretaría del Deporte y Recreación del Municipio de Santiago de Cali con el préstamo de los excelentes escenarios de la ciudad recientemente remodelados y construidos otros para eventos internacionales.

Finalmente, queremos manifestarles a todas las Universidades participantes, a los deportistas, entrenadores y personal de apoyo que con su participación entusiasta seguiremos aportando desde el sector deportivo a la consolidación de la convivencia y paz de todos los colombianos.

CESAR LEONARDO BOLAÑOS CÁRDENAS
Director XXIII Juegos Nacionales Universitarios

COMITÉ ORGANIZADOR DE LOS XXIII JUEGOS UNIVERSITARIOS NACIONALES

El Comité Organizador, reconocido mediante Resolución No. 19 del 09 de septiembre de 2014, Artículo 1, estuvo integrado por

Dr. Iván Ramos Calderón	Rector Universidad del Valle
Dr. Carlos Hernando Forero Robayo	Director Ejecutivo de Ascún
Dr. José Fernando Arroyo Valencia	Rector Escuela Nacional del Deporte
Sr. Luis Eduardo Lombo	Delegado COLDEPORTES
Sr. Guillermo Murillo	Representante de la Red de Bienestar Nodo Suroccidente
Sr. Cesar Leonardo Bolaños	Presidente Ascún/Deportes Suroccidente
Sr. Giovanni Ramírez Cabrera	Gerente INDERVALLE
Sra. Clara Luz Roldán	Secretaría del Deporte Cali

DIRECTOR GENERAL DE LOS XXIII JUEGOS UNIVERSITARIOS NACIONALES

Mg. César Leonardo Bolaños Cárdenas, Coordinador de Deportes de la Universidad del Valle y Presidente de Ascún/Deportes Suroccidente.

COORDINACIÓN TÉCNICA DE LOS XXIII JUEGOS UNIVERSITARIOS NACIONALES

Lic. Óscar Bermúdez, Jefe de Deportes de la Universidad Piloto y Comisionado Técnico Nacional (e) Ascún/Deportes Colombia

Mg. Adriana Dávila Gómez, Coordinadora Deportes y Recreación de la Universidad de San Buenaventura Cali.

COMISIÓN DISCIPLINARIA NACIONAL PARA LOS XXIII JUEGOS UNIVERSITARIOS NACIONALES

Dra. Sandra Milena Nemocón, abogada Ascún.

Lic. Waldino Castañeda Lozada, Delegado de la Universidad Tecnológica de Pereira.

Lic. Efraín Osorio, Delegado de la Universidad del Tolima.

INTRODUCCIÓN

La Asociación Colombiana de Universidades se complace en presentar esta edición con las memorias de los Juegos Universitarios Nacionales celebrados en el año 2014, producto de una organización que mantiene su espíritu de trabajo en red y que viene impulsando la participación de los estudiantes en las diferentes etapas deportivas de clasificación zonal, regional y nacional y de representación internacional.

El esfuerzo de la Red Nacional de Bienestar Universitario ha permitido cohesionar la gestión de los nodos, aportar a la formación integral en todas las fases de desarrollo de la persona, promover la integración desde la multiplicidad étnica, social y política, reducir la deserción, estimular el rendimiento académico y ayudar a la prevención del consumo de sustancias psicoactivas, la delincuencia y muchas otras problemáticas sociales.

La actual coyuntura del país, cuyos esfuerzos se están dirigiendo a la construcción de la paz con el apoyo de diferentes organizaciones, demanda de las universidades un papel fundamental para ofrecer toda su capacidad formativa de personas que ingresan a las aulas con el ánimo de aprender y con la esperanza de aportar su conocimiento a las necesidades de la sociedad.

Estos propósitos se ven más motivados cuando los estudiantes viven una experiencia de aprendizaje que no se limita a asistir a clases sino que les permite explorar otras posibilidades de participación e interacción con nuestra diversidad regional y con comunidades que requieren mayor atención del Estado.

Ascún se constituye en una posibilidad para que más estudiantes conozcan el amplio campo de formación a partir de la estrategia de trabajo en red que permite aunar y consolidar esfuerzos interinstitucionales para el fortalecimiento del sistema de educación del país, del cual hace parte fundamental la promoción del Bienestar.

El deporte, la cultura y la salud, como campos de acción de la Red Nacional de Bienestar Universitario, representan grandes aportes que las instituciones de educación superior prestan para fomentar la gestión adecuada del tiempo libre como motor que dinamiza los procesos de socialización, integración y liderazgo y soportan el interés de trabajar por una paz duradera.

Aunque es alto el esfuerzo de las universidades para promover la práctica deportiva en sus estudiantes, es importante seguir trabajando para que el Gobierno Nacional contemple en sus políticas públicas el deporte universitario con énfasis en la promoción, no solo desde la perspectiva competitiva sino también con la visión de fomentar el deporte recreativo y formativo, teniendo en cuenta dimensiones como la inclusión y la diversidad cultural de nuestras regiones. En el año 2014 la organización de los Juegos Universitarios Nacionales en Cali fue el mejor ejemplo del aporte que las Universidades hacen a la construcción de la paz con perspectiva para responder a los compromisos del pos-acuerdo.

CARLOS HERNANDO FORERO ROBAYO
Director Ejecutivo - Ascún

RESEÑA HISTÓRICA

Los juegos Universitarios Nacionales nacieron en el año 1957 gracias a la iniciativa de un grupo de estudiantes universitarios que decidieron organizarse y realizar las primeras justas deportivas en 1958. Ese año la ciudad de Bogotá fue elegida como sede.

La segunda versión de los Juegos se celebró en la ciudad de Medellín al año siguiente. La tercera versión se realizó en la ciudad de Barranquilla en 1960. Para el año 1961 se eligieron tres ciudades para acoger los juegos, Bogotá, Barranquilla y Palmira.

Así fue el recorrido por sede, fecha y versión

IV 1962 Bogotá – Barranquilla – Palmira
V 1963 Pereira
VI 1964 Medellín
VII 1965 Ibagué
VIII 1966 Medellín
IX 1967 Cali – Ibagué – Pasto
X 1968 Medellín
XI 1970 Cali
XII 1972 Medellín
XIII 1973 Cali
XIV 1974 Popayán
XV 1975 Armenia

Luego de la XV versión, celebrada en Armenia, los Juegos Universitarios Nacionales entraron en una crisis luego de no realizarse las justas programadas para la ciudad de Bucaramanga. Este hecho provocó una desorganización en el comité universitario y por ende en los Juegos. Las dificultades sólo pudieron superarse para el año 1986, cuando se reorganizó el Comité Deportivo Universitario y se tomó la decisión de retomar los Juegos y proclaman a Medellín como sede de la XVI versión. A partir del 86 se inicia nuevamente el conteo de versiones, al convertirse la ciudad de Medellín en la sede de la primera versión de la segunda era de las justas.

Nueva era de los Juegos

I 1986 Medellín
II 1988 Cali – Popayán
III 1989 Armenia
IV 1991 Pereira
V 1992 Medellín
VI 1993 Bogotá

Versión VII

En el año 1995, la ciudad de Cali fue la encargada de recibir a los deportistas universitarios. En la versión VII se realizaron competencias en 11 disciplinas deportivas de las cuales fútbol y fútbol de salón sólo tuvieron competencia en la rama masculina.

Versión VIII

En 1997, Medellín fue la sede de los VIII Juegos Universitarios Nacionales, justas en las que participaron 93 universidades de todo el país con más de 1700 deportistas que compitieron en 11 disciplinas deportivas. El campeón general del evento fue la Universidad de Antioquia con 132 puntos seguida de la Universidad del Valle con 123 puntos, y la Universidad Central de Bogotá con 101 puntos.

Versión IX

En 1998 Bogotá fue la encargada de la organización de los Juegos Universitarios Nacionales. En esta ocasión 9 deportes entraron en competencia, de los cuales fútbol y fútbol de salón sólo se disputaron en la rama masculina. La campeona general de las justas fue la Universidad Central de Bogotá, seguida de la Universidad Nacional sede Bogotá y la Universidad de Antioquia.

1999 Bogotá realiza la X versión de los Juegos Universitarios Nacionales.

Versión XI

En la versión XI realizada en el año 2000, el Nodo de la Costa recibió a las Instituciones de Educación Superior del país para unas justas deportivas que contaron con 9 disciplinas deportivas en competencia. Para esta versión la Universidad de Antioquia fue la campeona general de las justas, seguida de la Escuela Nacional del Deporte y la Universidad Central de Bogotá.

Versión XII

En el año 2001 fue la ciudad de Manizales la encargada de organizar las justas deportivas universitarias. En esta ocasión 12 deportes entraron en competencia en ambas ramas, excepto el fútbol que solo se jugó en la rama masculina. En esta versión la Universidad de Antioquia obtuvo el título general seguida por el Politécnico Jaime Isaza Cadavid y la Escuela Nacional del Deporte.

Versión XIII

La ciudad de Bogotá fue la encargada de recibir en el año 2003 a los deportistas de las diferentes IES del país, que compitieron en 13 disciplinas deportivas. La Universidad de Antioquia se proclamó campeona general de los Juegos, seguida de la Escuela Nacional del Deporte y la Universidad Javeriana.

Versión XV

En el año 2005, la ciudad de Medellín fue la encargada de recibir a los deportistas universitarios de todo el país, en unas justas en las que 13 disciplinas deportivas entraron en competencia. El Politécnico Jaime Isaza Cadavid en defensa de su localía obtuvo el título general de la versión XV de los Juegos seguido de la Universidad de Antioquia y La Escuela Nacional del Deporte.

Versión XVI

En el año 2006, Bogotá recibió a los 2.624 deportistas de las 124 instituciones de educación superior que participaron en los XVI Juegos

Universitarios Nacionales. La competencia se realizó en 13 disciplinas deportivas. Con el lema “Bogotá enciende la llama”, la Capital de la República realizó los juegos que inicialmente estaban programados para celebrarse en la ciudad de Bucaramanga. El ganador de estas justas deportivas fue el Politécnico Jaime Isaza Cadavid de Medellín, que seguía postulando su superioridad en el ámbito nacional.

Versión XVII

Cartagena sería la ciudad que al año siguiente acogería las diferentes universidades en la XVII versión de los Juegos. Para esta ocasión se hicieron competencias en 13 modalidades deportivas, 12 de ellas en ambas ramas exceptuando fútbol que no presentó actividad en la rama femenina.

campeonatos 2008

En el año 2008 los juegos se distribuyeron en distintas sedes gracias a la determinación de la organización para realizar varios campeonatos en: Medellín, Bogotá, Armenia, Cartagena, Fusagasugá, entre otras ciudades. Este año no es contado como una versión de los Juegos Universidad debido que cada una de las ciudades mencionadas albergó campeonatos en distintas disciplinas deportivas que son incluidos como final nacional.

Versión XVIII

En el 2009, los juegos se celebraron en el eje cafetero y contó con cerca de 2800 deportistas en 14 disciplinas que dejaron al Politécnico Jaime Isaza Cadavid como campeón general de los Juegos, seguido de la Universidad de Medellín y la Universidad de Antioquia.

Versión XIX

En el año 2010 Bucaramanga fue la ciudad elegida para albergar unos Juegos en los que participaron 120 Instituciones de Educación Superior de todo el país, con más de 3200 deportistas que compitieron en 15 disciplinas deportivas. El Politécnico Jaime Isaza Cadavid

se adjudicó el título general de las justas con 32 medallas de oro, seguido de la Universidad de Medellín con 26 preseas doradas y la Universidad de Antioquia con 15 oros.

Versión XX

Para el año 2011 la ciudad de Medellín fue la encargada de recibir a los 3337 deportistas de las 119 instituciones de educación superior del país. En esta ocasión la organización puso en competencia 17 disciplinas deportivas, ajedrez, atletismo, baloncesto, fútbol, fútbol sala, judo, karate do, levantamiento de pesas, rugby, taekwondo, tenis, tenis de mesa, ultimate, voleibol piso, voleibol arena y softbol, que se desarrollaron del 3 al 13 de noviembre.

Versión XXI

La fiesta deportiva universitaria del año 2012 fue realizada por el Nodo Caribe, en la que

participaron 129 instituciones de educación superior con más de 3000 participantes. En esta versión se realizaron tres paradas en las capitales turísticas del país: Cartagena que albergó 9 deportes, Barranquilla 5 deportes y Santa Marta 4 deportes. Para esta oportunidad, la tan anhelada “Copa Ascún al Espíritu Deportivo” fue para Universidad del Atlántico.

Versión XXII

Bogotá dio la bienvenida a los vigésimos segundos juegos nacionales Universitarios 2013. Al evento deportivo asistieron 133 instituciones de educación superior del país, con más de 4000 participantes, entre estudiantes-deportistas y personal de apoyo. Se contó con el apoyo de la infraestructura deportiva de las IES y de las entidades deportivas distritales para el desarrollo de las 18 disciplinas deportivas que estuvieron en competencia.

Fuente: www.juegosuniversitarios.com

Juegos Universitarios Regionales 2014

Los Juegos Universitarios regionales, hacen parte del ciclo deportivo universitario enmarcado en el Acuerdo 02 de 2008, en el cual se creó el área temática de Ascún/Deportes, que direcciona y promueve la práctica de las actividades deportivas, recreativas y actividad física en las instituciones de educación superior en el país.

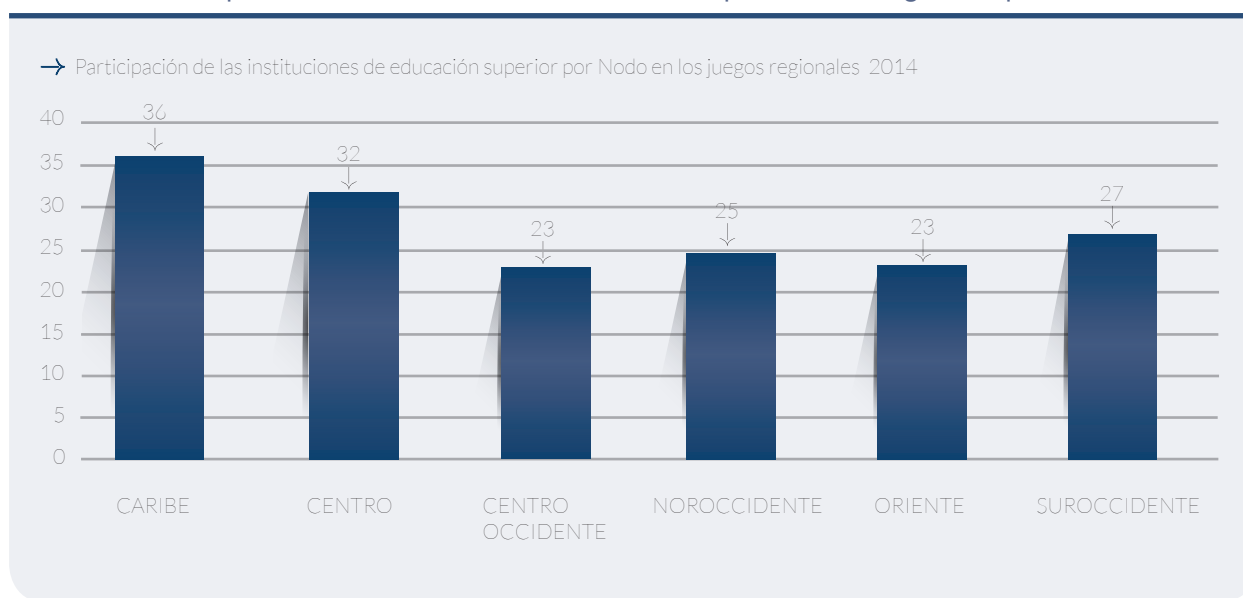
Dentro del recorrido del Ciclo deportivo universitario, en primera instancia se realizan los juegos intramurales, que corresponden

a las actividades deportivas desarrolladas por cada institución de educación superior; luego de culminada esta fase se pasa a los Departamentales, los cuales clasifican a las Instituciones ganadoras de cada región a los Regionales, que se realizan como etapa previa clasificatoria a la fase final nacional.

La participación de instituciones de educación superior y estudiantes de las mismas en las seis regionales que compone la Red Ascún/Deporte en el año 2014 fue la siguiente:

Gráfica 1.

Participación de las Instituciones de Educación Superior en los Regionales por Nodo



La Red de Ascún/Deportes nacional cuenta con 177 Instituciones de Educación Superior afiliadas en todo el país, de las cuales 166 participaron en los diferentes torneos regionales organizados por los seis nodos. Notándose un avance importante y una relevancia dentro de la masificación del deporte universitario nacional, el cual ha venido tornándose en una alternativa seria dentro de

los procesos de formación deportiva de élite, teniendo procesos sistemáticos y planeados para sus deportistas.

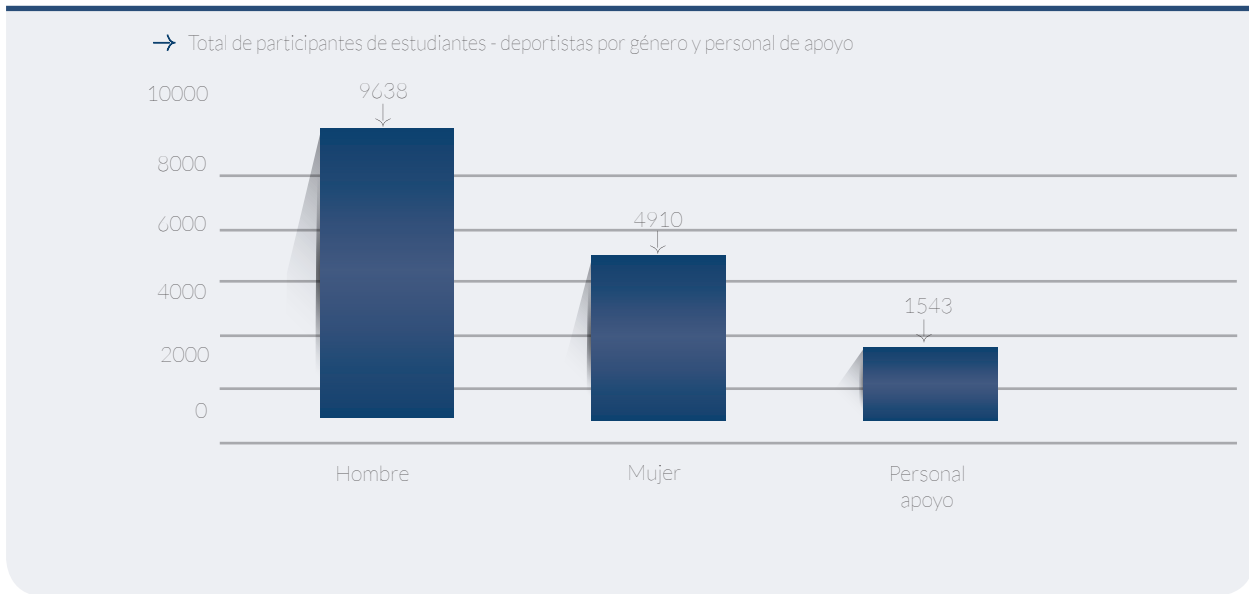
La visión del deporte universitario como tal está cambiando en su concepción, involucrando más la parte administrativa universitaria para apoyar a todo nivel a sus deportistas, que deben

dividir su tiempo entre la academia y la práctica deportiva.

Uno de los aspectos más relevantes dentro de la participación de los estudiantes en

los juegos universitarios tiene que ver con que quienes participan no solamente son estudiantes que pertenecen a carreras afines al deporte sino de otras áreas del conocimiento.

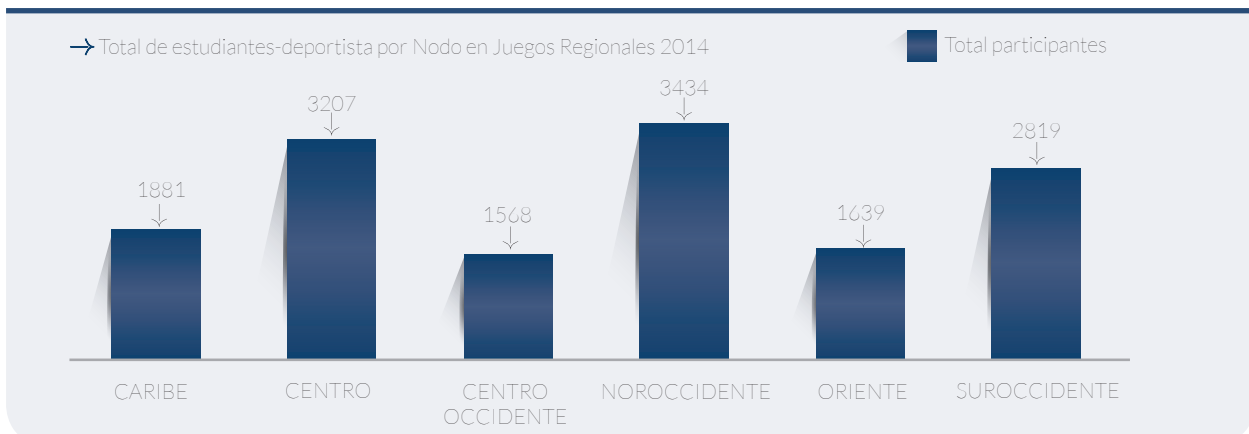
Gráfica 2.
Total de participantes en los regionales por género



En el gráfico se distingue la cantidad de deportistas que participaron en las eliminatorias regionales a nivel nacional, dato discriminado por género, donde se tuvo una participación mayoritaria de hombres llegando a 9.638 y 4910 mujeres, para un total de 14.548 deportistas. Cabe resaltar

que la tendencia a que sean los hombres quienes más participen en esta clase de torneos a nivel universitario tiene que ver con la injerencia que tienen las carreras como educación física, recreación y deportes, donde la mayoría de estudiantes pertenecen al género masculino.

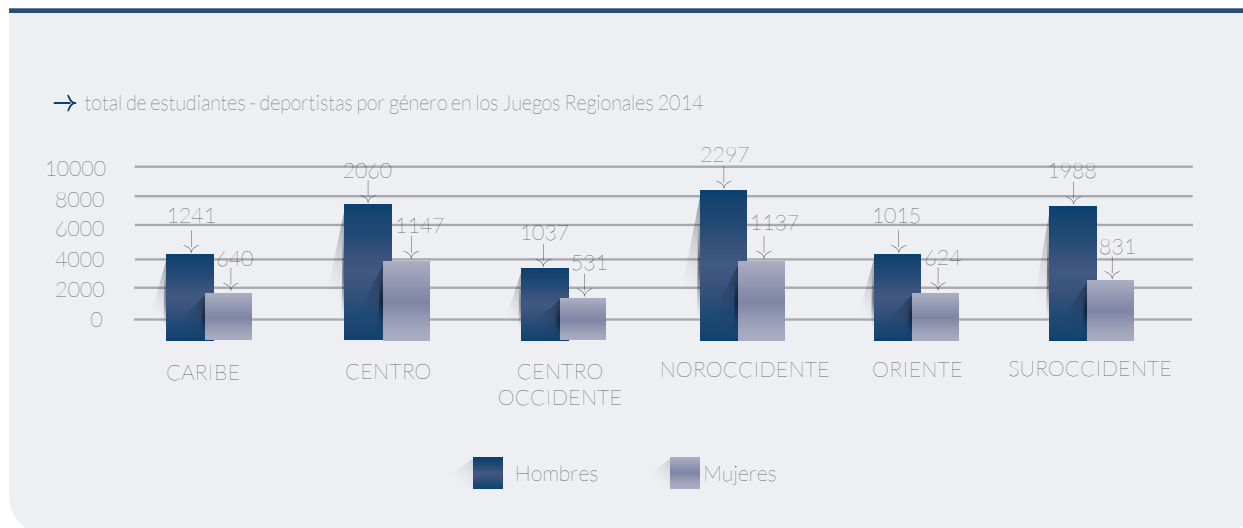
Gráfica 3.
Participación de estudiantes - deportistas por Nodo



En la gráfica se marca la tendencia a que sean los nodos ubicados en el centro del país quienes tienen mayor participación en los juegos regionales, la baja participación de los nodos periféricos se debe a factores

externos a la voluntad universitaria y de participación estudiantil, se deben más que todo a situaciones que tienen que ver con la logística de los eventos y los difíciles traslados entre sedes de juegos.

Gráfica 4.
Participación de deportistas por género en cada Nodo



Se sigue notando la mayor participación de hombres en los juegos regionales universitarios y, sumado a que la participación del género masculino va ligado a que son ellos los que estudian carreras afines a la actividad física, se puede determinar que no tiene nada que ver el deporte con el género, y que la

iniciación escolar en deporte para las mujeres aún falta promoverla. Últimamente, en las disciplinas deportivas de conjunto, vemos que las mujeres han participado de manera activa, rompiendo esquemas y paradigmas en cuanto a rendimiento y técnica, pero falta plasmar esa premisa en el deporte universitario.

XXIII Juegos Universitarios Nacionales 2014

Los XXIII Juegos Universitarios Nacionales se desarrollaron del 17 al 28 de octubre en la Ciudad de Santiago de Cali, capital del Departamento del Valle del Cauca.

Los XXIII Juegos Universitarios Nacionales contaron con la participación de ciento treinta (130) instituciones de educación superior del país, vinculando a tres mil cuatrocientos setenta y siete (3477) estudiante-deportistas en total (un mil quinientos doce (1512) rama femenina y un mil novecientos sesenta y cinco (1965) rama masculina), seiscientos setenta y seis (676) personas en calidad de Personal de Apoyo de las organizaciones participantes y setenta (70) voluntarios de las Instituciones de Educación Superior de Cali.

Las instituciones de educación superior de la ciudad de Cali y la Secretaría del Deporte y Recreación Municipal dispusieron sus escenarios

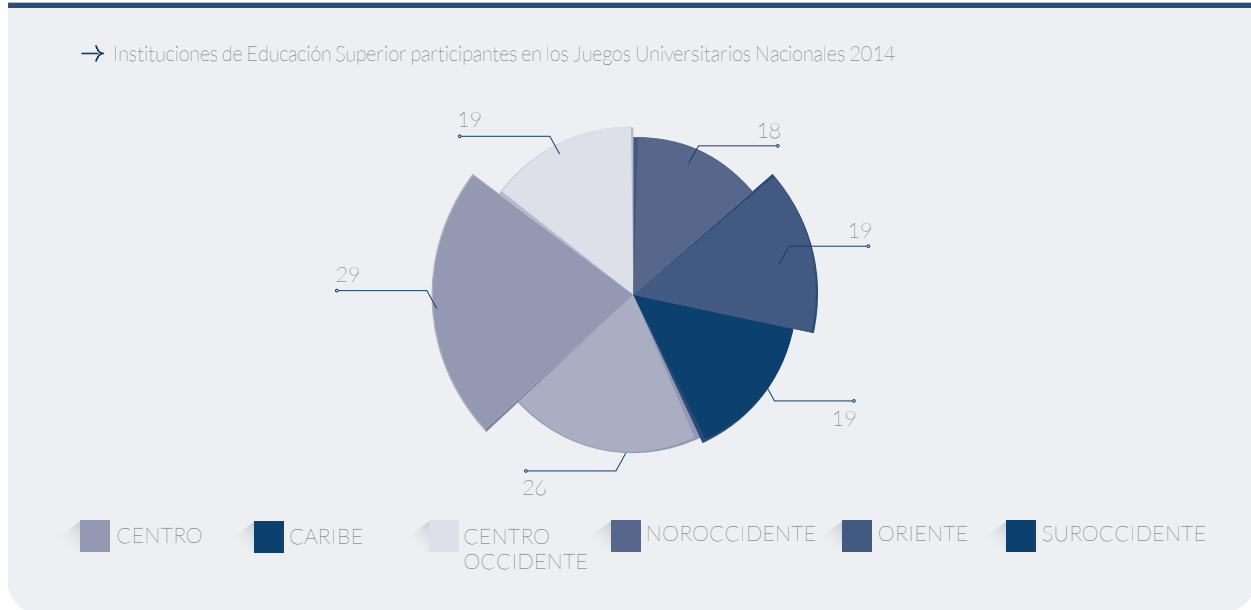
deportivos para el desarrollo de los XXIII Juegos Universitarios Nacionales.

La cultura Calima fue un conjunto de culturas que habitaron en la región del Valle del Cauca, de manera simultánea. Fueron expertos en la orfebrería y la cerámica. Utilizaron avanzadas técnicas para trabajar el oro, especialmente en figuras geométricas. Estos grupos aborígenes eran netamente guerreros. Su ordenamiento era de cacicazgos y practicaban la poligamia. La mujer tomaba parte en actividades importantes para la comunidad como la agricultura y la guerra, repartiéndose el trabajo entre hombres y mujeres.

La mascota de los XXIII Juegos Universitarios Nacionales nace de la iniciativa del Comité Organizar, para brindarle un homenaje a esta cultura que habitó en la zona en la época del 8000 a.C. al 1600 d.C.



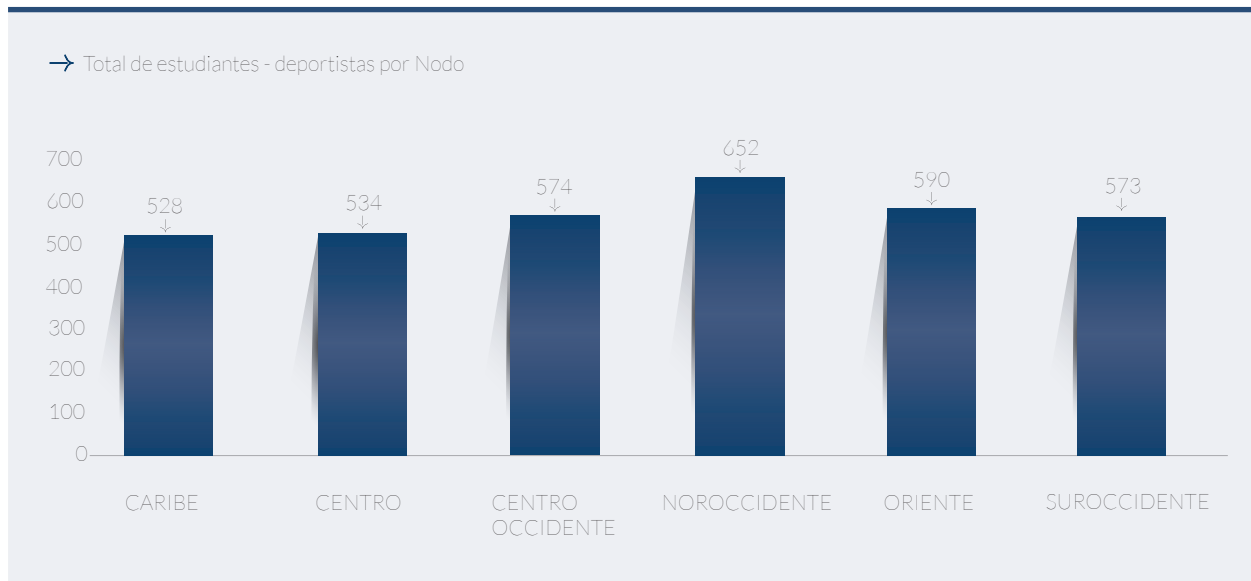
Gráfica 5.
Participación de las Instituciones de Educación Superior en los Juegos.



Si bien los juegos universitarios, dentro de toda su estructura, se caracterizan por tener su base en los encuentros regionales, la participación a nivel nacional es mucho menor, primero porque

asisten a la fase final de juegos quienes clasifican a los nacionales y segundo, la pobre participación en los juegos regionales hace que el cociente de participación por clasificación sea menor.

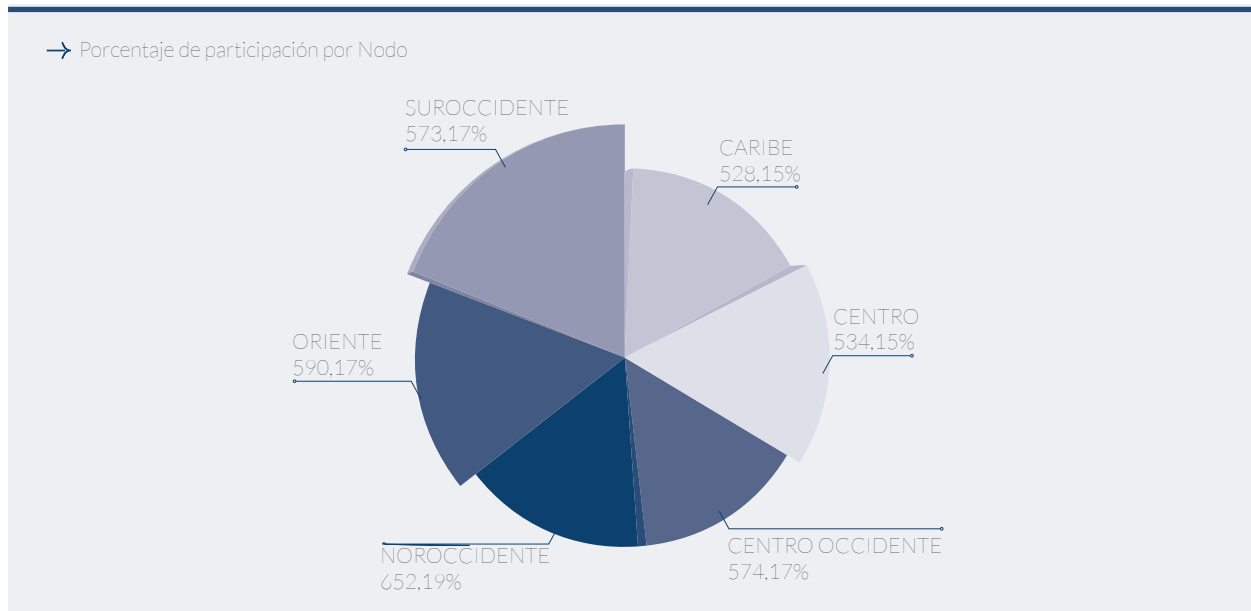
Gráfica 6.
Número de participantes por Nodo.



En esta gráfica se ve que la participación de deportistas por nodo es muy similar, encontrando que no hay relación en cuanto

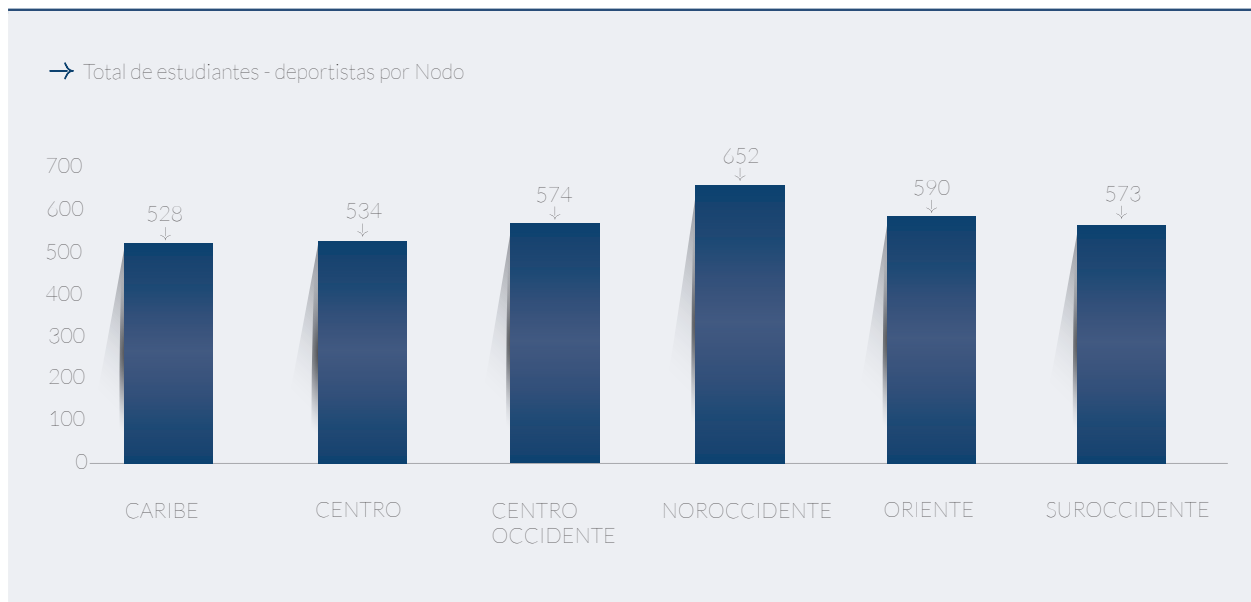
a rendimiento en la parte deportiva y la participación de las universidades.

Gráfica 7.
Porcentaje de participación por Nodo



Porcentaje de acuerdo a la participación de deportistas - estudiantes por cada Nodo.

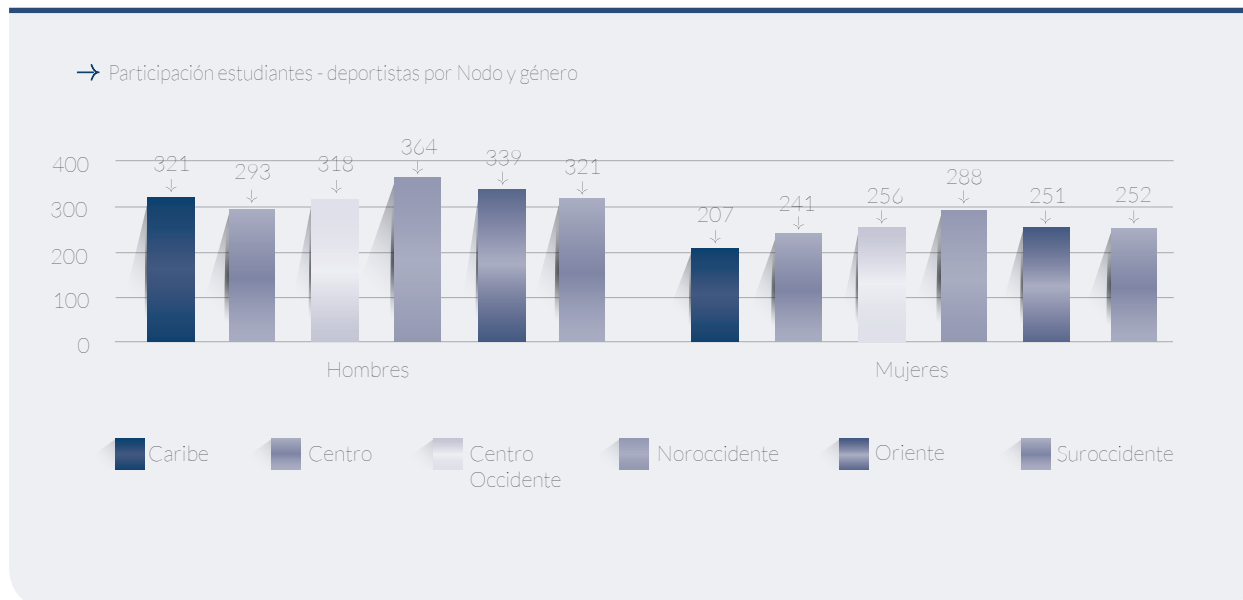
Gráfica 8.
Número de participantes según su género



En esta gráfica se muestra la poca diferencia que desde los juegos regionales se mantiene frente a la participación del género femenino en los juegos universitarios nacionales, la masificación

a nivel nacional de disciplinas deportivas de conjunto como el fútbol y el fútbol sala hace que las mujeres ganen un espacio importante en la práctica deportiva universitaria.

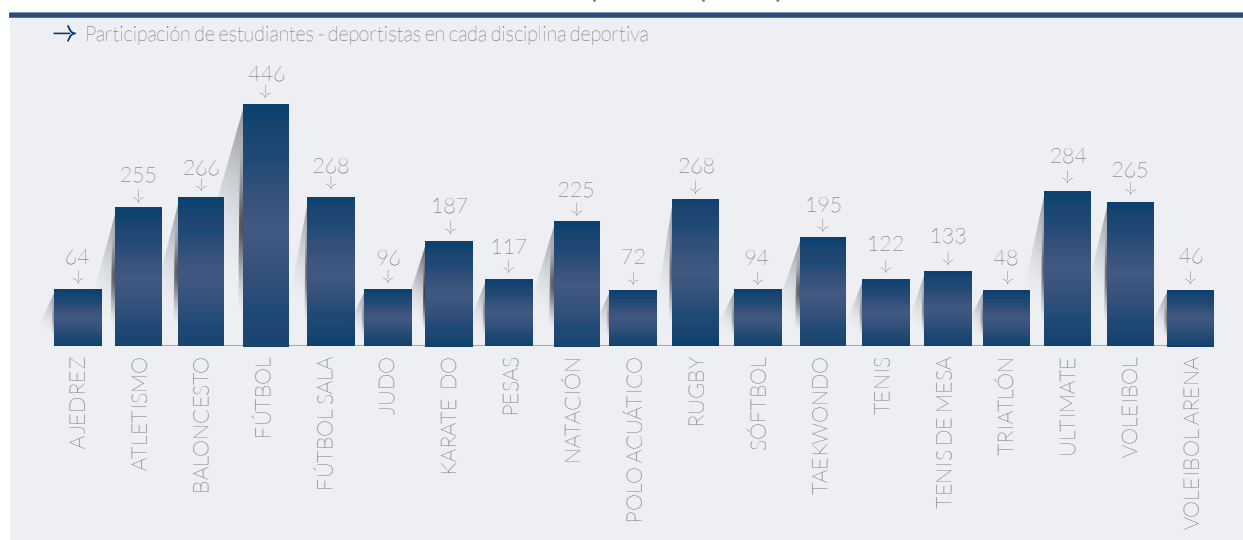
Gráfica 9.
Distribución de participantes según su género y rol por cada Nodo.



En esta gráfica se explica de forma muy clara cómo fue la participación por género y por nodo en los juegos universitarios nacionales realizados en Cali en el año 2014, donde vemos que la mayor participación de

deportistas en ambos géneros estuvo en el centro del país, una de las conclusiones que podemos observar es que en esta parte del país se concentra la mayor cantidad de universidades a nivel nacional.

Gráfica 10.
Número de deportistas por deporte



En esta gráfica vemos cómo los deportes de conjunto siguen marcando la diferencia en cuanto a la participación en los juegos universitarios nacionales, observando que disciplinas como el rugby y el ultimate vienen ganando en aceptación.

Los números de los deportes individuales a nivel universitario se muestran fortalecidos debido a la masificación en los últimos tiempos y a la participación sobresaliente de deportistas a nivel nacional e internacional.

Gráfica 11.

Distribución de deportistas por deporte y género



En esta tabla se explica un poco sobre la participación de ambos géneros en las disciplinas deportivas individuales y de conjunto. Vemos que la participación de los hombres en estas disciplinas condiciona directamente la participación del género femenino, si analizamos

la tabla, la cifra de deportistas por género no sobrepone un umbral alto de participación que no esté influido por el género masculino, esta tendencia se marca en deportes individuales y de conjunto, salvo sófbol y polo acuático, donde sólo los hombres tienen participación.

Tabla 1.

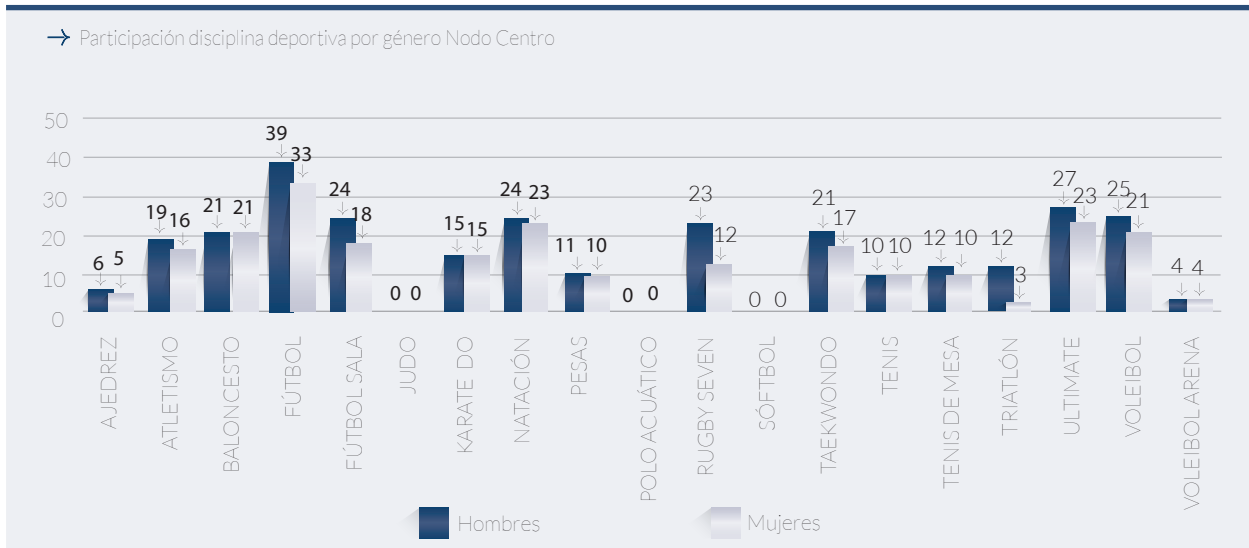
Participación del Nodo Centro que comprende las instituciones de Educación superior ubicadas en Bogotá D.C.

Nodo Centro	
1	Escuela Colombiana de Carreras Industriales
2	Fundación CIDCA
3	Fundación Universidad Central
4	Fundación Universitaria de Ciencias de la Salud
5	Fundación Universitaria del Área Andina
6	Fundación Universitaria Los Libertadores
7	Pontificia Universidad Javeriana
8	Universidad Sergio Arboleda
9	Universidad de Ciencias Aplicadas y Ambientales UDCA
10	Universidad Católica de Colombia
11	Universidad Cooperativa de Colombia
12	Universidad de La Sabana
13	Universidad de Los Andes
14	Universidad del Rosario
15	Universidad Distrital Francisco José de Caldas
16	Universidad EAN
17	Universidad el Bosque
18	Universidad Externado de Colombia
19	Universidad Incca
20	Universidad Jorge Tadeo Lozano
21	Universidad La Gran Colombia
22	Universidad Libre
23	Universidad Militar Nueva Granada
24	Universidad Nacional de Colombia
25	Universidad Piloto de Colombia
26	Universidad Santo Tomás

28 Instituciones de Educación Superior lograron los cupos a los juegos nacionales, entre las que se destacan la Pontificia Universidad Javeriana y la Universidad Nacional de Colombia con el mayor número de representantes, 92 y 87 respectivamente.

Gráfica 12.

Número de deportistas por género en cada deporte del Nodo Centro



La gráfica muestra que la participación en deportes individuales crece de manera positiva, ratificando que las disciplinas como el karate do, el taekwondo, la natación y el atletismo son las más practicadas a nivel universitario en esta zona del país.

Tabla 2.

Participación del Nodo Caribe que comprende las Instituciones de Educación Superior de los departamentos de Atlántico, Bolívar, Cesar, Sucre, Córdoba, Guajira, Magdalena y San Andrés

Nodo Caribe	
1	Corporación Universitaria Americana - Sede Barranquilla
2	Corporación Universitaria del Caribe
3	Corporación Universitaria Latinoamericana
4	Corporación Universitaria Rafael Núñez
5	Escuela Naval de Cadetes Almirante Padilla
6	Instituto Tecnológico de Soledad Atlántico
7	Institución Universitaria de Bellas Artes y Ciencias de Bolívar
8	Politécnico Costa Atlántica
9	Universidad Autónoma del Caribe
10	Universidad Cooperativa de Colombia - Santa Marta
11	Universidad Cooperativa de Colombia Sede Montería
12	Universidad de Cartagena
13	Universidad de Córdoba
14	Universidad de la Costa - Sede Barranquilla
15	Universidad de la Guajira
16	Universidad de Pamplona Sede Cartagena
17	Universidad de San Buenaventura Cartagena

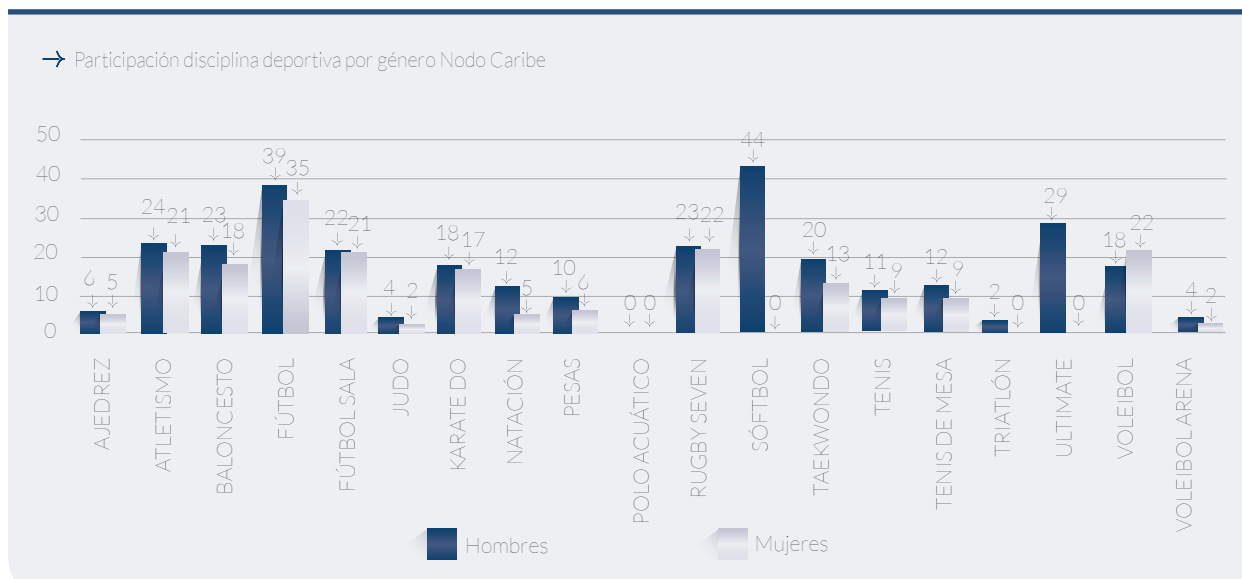
Tabla 2.

Participación del Nodo Caribe que comprende las Instituciones de Educación Superior de los departamentos de Atlántico, Bolívar, Cesar, Sucre, Córdoba, Guajira, Magdalena y San Andrés

Nodo Caribe	
18	Universidad del Atlántico
19	Universidad del Magdalena
20	Universidad del Norte
21	Universidad del Sinú - Sede Montería
22	Universidad del Sinú Elías Bechara Zainúm
23	Universidad Libre - Sede Barranquilla
24	Universidad Nacional Abierta Y A Distancia Sede Valledupar
25	Universidad Pontificia bolivariana - Sede Montería
26	Universidad Popular del Cesar
27	Universidad Sergio Arboleda
28	Universidad Simón Bolívar
29	Universidad Tecnológica de Bolívar

Gráfica 13.

Número de deportistas por género en cada deporte del Nodo Caribe



En esta gráfica se denota que aunque la cantidad de Instituciones Universitarias participantes es importante, la baja aceptación de todas las disciplinas deportivas a nivel universitario en este nodo es muy marcada, los deportes de conjunto como el fútbol y el rugby son las más practicadas.

Uno de los puntos deficientes en cuanto a participación, tiene que ver con la poca aceptación que tienen las actividades acuáticas en este nodo, todo a su vez que el clima podría ser un facilitador para que las prácticas deportivas como la natación y el triatlón tuvieran un número menor de participantes.

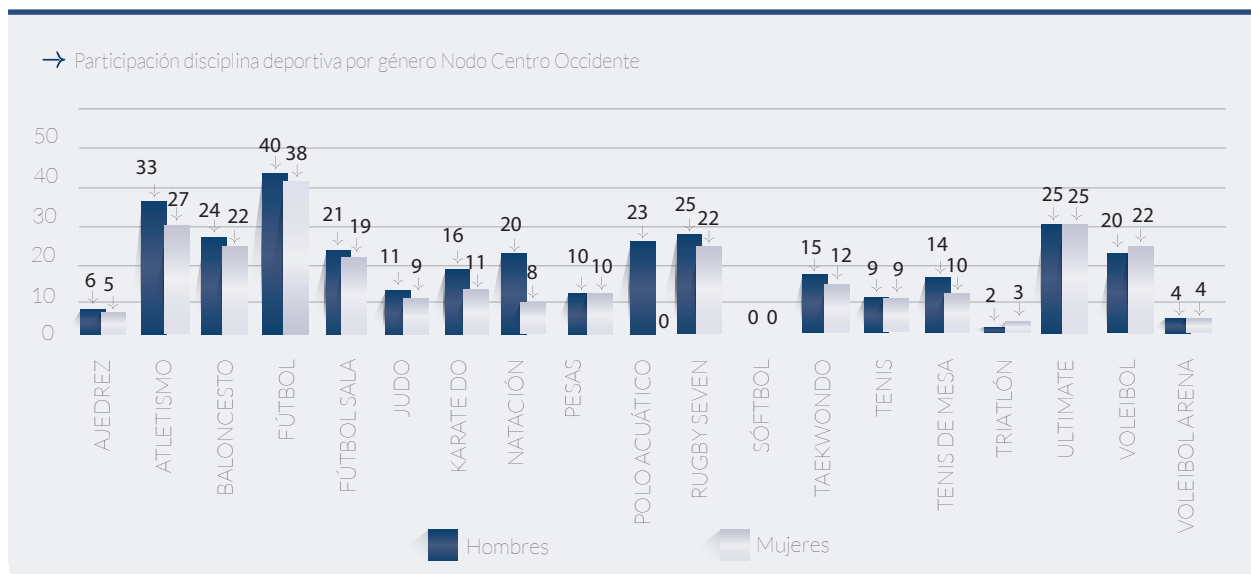
Tabla 3.

Participación del Nodo Centro Occidente que comprende las Instituciones de Educación Superior de los departamentos de Caldas, Caquetá, Cundinamarca, Chocó, Huila, Quindío, Putumayo, Risaralda y Tolima.

Nodo Centro Occidente	
1	Corporación Universitaria del Huila
2	Fundación Universitaria del Área Andina - Pereira
3	Instituto Tecnológico del Putumayo
4	Universidad Autónoma de Manizales
5	Universidad Católica de Manizales
6	Universidad Cooperativa de Colombia Ibagué
7	Universidad Cooperativa de Colombia Neiva
8	Universidad Cundinamarca
9	Universidad de Caldas
10	Universidad de Ibagué
11	Universidad de la Amazonía
12	Universidad de Manizales
13	Universidad del Quindío
14	Universidad del Tolima
15	Universidad Libre de Pereira
16	Universidad Nacional de Colombia Sede Manizales
17	Universidad Sur Colombiana
18	Universidad Tecnológica de Pereira
19	Universidad Tecnológica del Chocó

Gráfica 14.

Número de deportistas por género en cada deporte del Nodo Centroccidente.



En este nodo se ve mayor participación en todos los deportes en los que se compiten dentro de los juegos nacionales universitarios, de igual forma

la masiva participación en deportes de conjunto marca la diferencia sobre los deportes individuales es una tendencia no sólo en el nodo centro

occidente sino en todas las regiones de Colombia, se marca nuevamente cómo las disciplinas

emergentes, como el ultimate y el rugby, ganan espacio en el centro del país a nivel universitario.

Tabla 4.

Participación del Nodo Noroccidente que comprende las Instituciones de Educación Superior del Departamento de Antioquia.

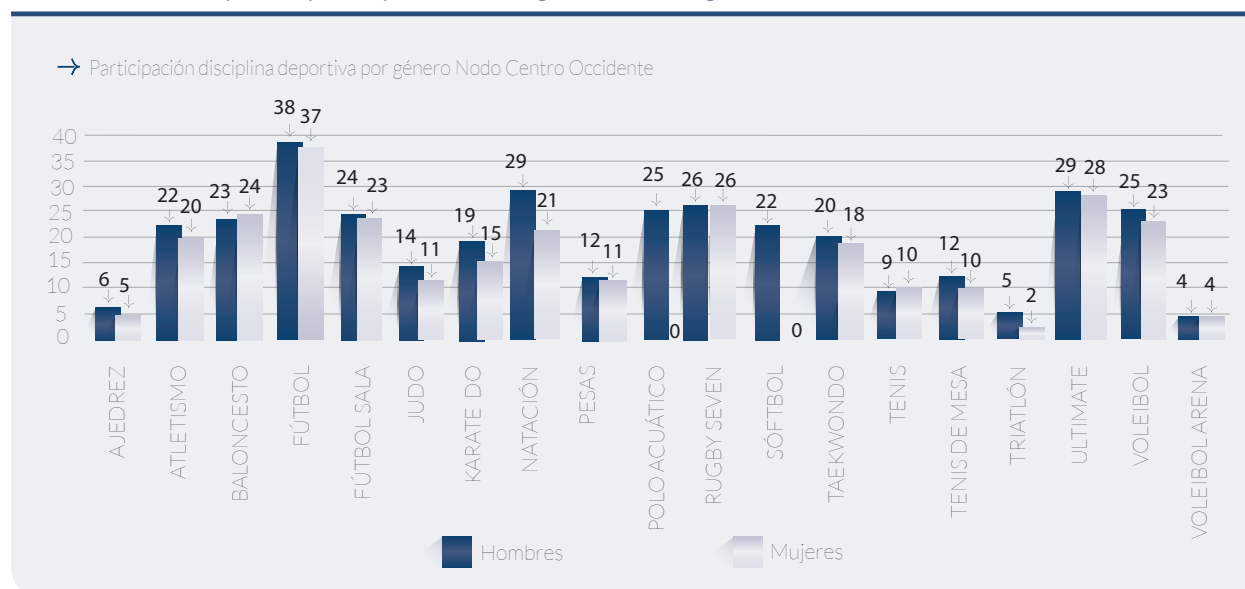
Nodo Noroccidente	
1	Corporación Universitaria Americana
2	Corporación Universitaria Lasallista
3	Corporación Universitaria Remington
4	Escuela De Ingeniería de Antioquia
5	Fundación Universitaria Luis Amigó
6	Fundación Universitaria Autónoma de Las Américas
7	Institución Universitaria Colegio Mayor de Antioquia
8	Instituto Tecnológico Metropolitano
9	Politécnico Colombiano Jaime Isaza Cadavid
10	Tecnológico de Antioquia Institución Universitaria
11	Universidad Autónoma Latinoamericana
12	Universidad Ces
13	Universidad de Antioquia
14	Universidad de Medellín
15	Universidad de San Buenaventura Medellín
16	Universidad Eafit
17	Universidad Nacional de Colombia sede Medellín
18	Universidad Pontificia Bolivariana

Delas 19 Instituciones de Educación Superior del Nodo Noroccidente, el Politécnico Colombiano Jaime Isaza Cadavid y la Universidad de Antioquia, fueron las dos Instituciones que

mayor número de estudiantes - deportistas obtuvieron cupos para los XXII Juegos Universitarios Nacionales 2013. Entre las dos instituciones superan el 56% de todo el Nodo.

Gráfica 15.

Participación por deporte de la región en los Juegos Nacionales Universitarios 2013.



Vemos que en este nodo la participación sobrepasa los números de gran parte del país en el deporte universitario, la concepción que tienen las instituciones universitarias antioqueñas del deporte a ese nivel, potencializan sólo deportistas que representen sus I.E, sino que ese rendimiento se evidencia a nivel de juegos nacionales cuando representan un departamento.

La importancia que tiene el deporte universitario en este departamento debe ser ejemplo para todas las otras regiones del país, apoyando procesos sistemáticos de entrenamiento deportivo hecho para sus deportistas y proyectando su rendimiento a nivel nacional e internacional.

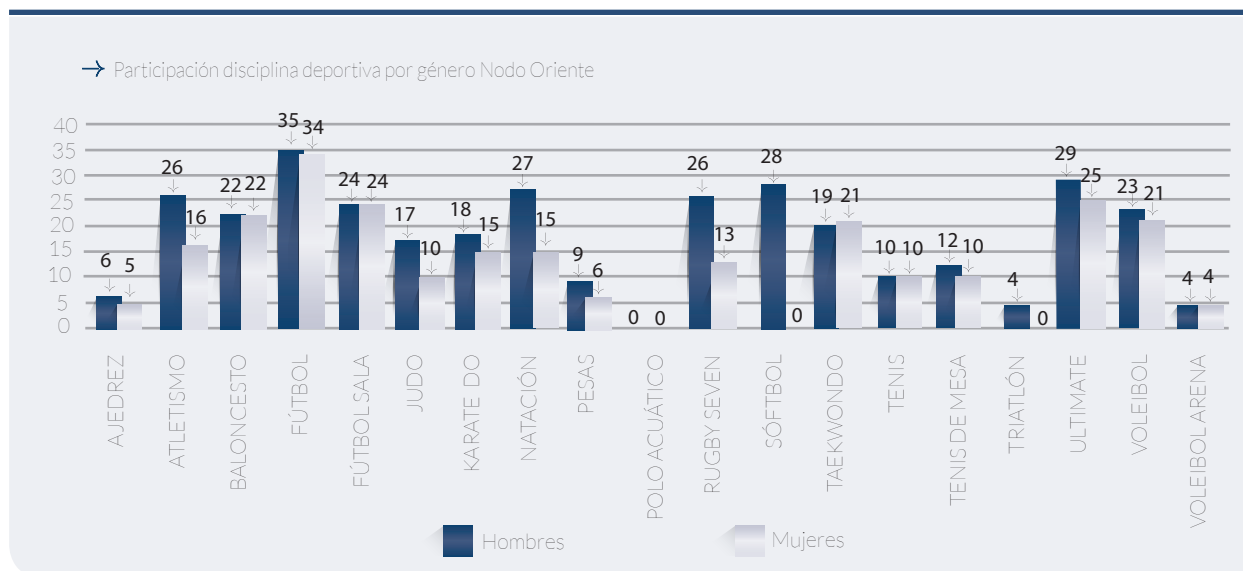
Tabla 5.

Participación del Nodo Oriente que comprende las Instituciones de Educación Superior de los Departamentos de Boyacá, Norte de Santander, Meta y Santander.

Nodo Oriente	
1	Fundación de Estudios Superiores de Comfanorte
2	Fundación Universitaria Internacional del Trópico Americano
3	Unidades Tecnológicas de Santander
4	Universidad Autónoma de Bucaramanga
5	Universidad Cooperativa de Colombia Bucaramanga
6	Universidad Cooperativa de Colombia Villavicencio
7	Universidad de Boyacá
8	Universidad de Los Llanos
9	Universidad de Pamplona
10	Universidad de Santander
11	Universidad de Santander Cúcuta
12	Universidad Francisco de Paula Santander Cúcuta
13	Universidad Industrial de Santander
14	Universidad Manuela Beltrán - Itae sede Bucaramanga
15	Universidad Pedagógica y Tecnológica de Colombia
16	Universidad Pontificia Bolivariana sede Bucaramanga
17	Universidad Santo Tomás sede Bucaramanga
18	Universidad Santo Tomás de Aquino Tunja
19	Universidad Simón Bolívar Cúcuta

Gráfica 16.

Número de deportistas por género en cada deporte del Nodo Oriente.



En la gráfica se puede observar cómo otras disciplinas como el ultimate, el rugby y el sóftbol están a la par de los deportes de conjunto históricamente practicados como el fútbol, el baloncesto y el fútbol sala; cabe notar que en

este nodo los deportes individuales cuentan con más participantes; se nota el atletismo, las actividades acuáticas y los deportes de contacto, los que superan en número a los otros nodos en practicantes activos dentro de los juegos universitarios.

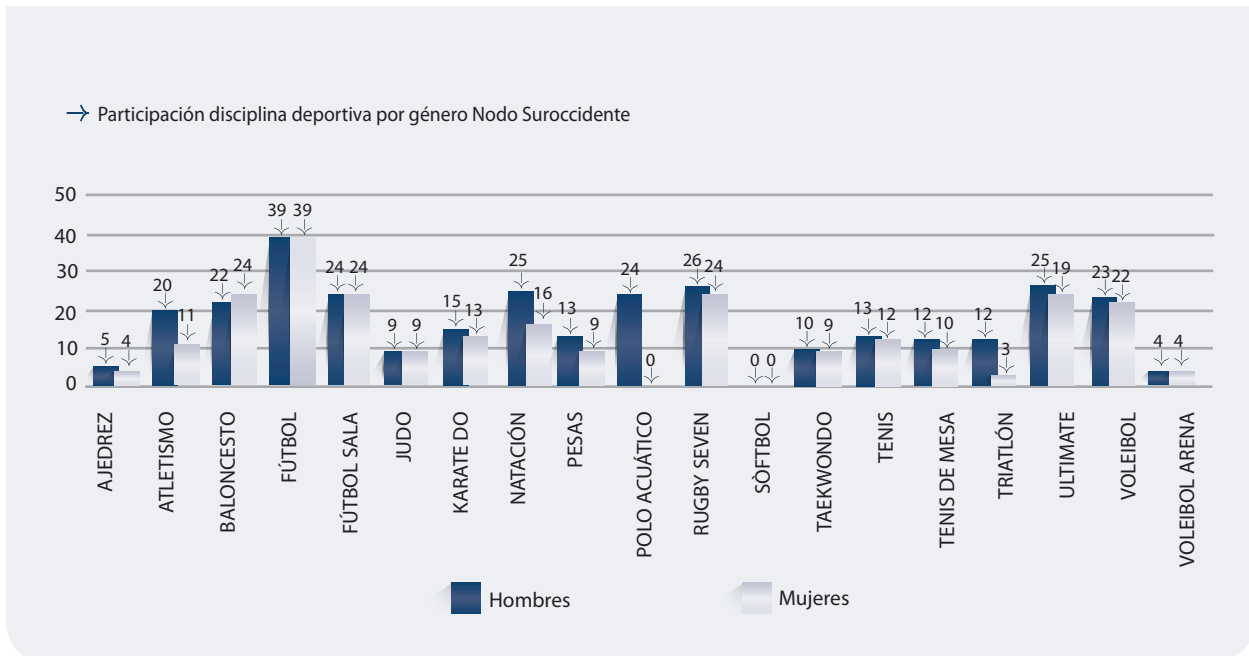
Tabla 6.

Participación del Nodo Suroccidente que comprende las Instituciones de Educación Superior de los Departamentos de Cauca, Nariño, y Valle del Cauca.

Nodo Suroccidente	
1	Corporación Autónoma de Nariño sede Pasto
2	Corporación Universitaria Autónoma del Cauca
3	Fundación Centro Colombiano de Estudios Profesionales
4	Institución Universitaria Cesmag
5	Institución Universitaria Escuela Nacional del Deporte
6	Pontificia Universidad Javeriana Sede Cali
7	Unidad Central del Valle
8	UniMayor
9	Universidad Autónoma de Occidente
10	Universidad de Nariño
11	Universidad de San Buenaventura Cali
12	Universidad del Cauca
13	Universidad del Pacífico
14	Universidad del Valle
15	Universidad Icesi
16	Universidad Libre Sede Cali
17	Universidad Mariana
18	Universidad Nacional de Palmira
19	Universidad Santiago de Cali


Gráfica 17.

Número de deportistas por género en cada deporte del Nodo Suroccidente.



Se sigue viendo la tendencia en esta parte del país hacia la práctica de deportes de conjunto, siendo los deportes tradicionalmente practicados como el fútbol, el baloncesto, el fútbol sala y el voleibol, los que tienen mayor aceptación dentro de la comunidad

universitaria en esta zona del país; por otro lado vemos cómo también el rugby y el ultimate sobrepasan en número de participantes a deportes individuales tradicionalmente practicados, como la natación, el atletismo, el tenis de campo y de mesa.



**PREMIACIÓN POR
DISCIPLINA DEPORTIVA
JUEGOS 2014**

AJEDREZ



AJEDREZ



35 instituciones de educación superior del país asistieron al torneo de ajedrez, representadas en 64 estudiantes – deportistas, discriminados en 35 hombres y 29 mujeres.

El evento se realizó en las instalaciones de la Universidad Cooperativa de Colombia con sede en Cali. Se jugó en las modalidades de Clásico, Blitz y todo evento absoluto. El torneo contó con la participación y asesoría de la Liga Vallecaucana de Ajedrez.

Tabla 7.

Participación de las Instituciones de Educación Superior en ajedrez

N°	Instituciones de Educación Superior
1	Universidad del Quindío.
2	Universidad de Medellín.
3	Universidad Icesi.
4	Universidad Industrial de Santander.
5	Unidades Tecnológicas de Santander.
6	Universidad Tecnológica del Chocó.
7	Universidad Cooperativa de Colombia.
8	Universidad de Córdoba.
9	Universidad EAFIT.
10	Universidad Pedagógica y Tecnológica de Colombia.
11	Universidad del Tolima.
12	Politécnico Costa Atlántica.
13	Instituto Tecnológico Metropolitano.
14	Universidad del Atlántico.
15	Fundación Universidad Central.
16	Universidad Externado de Colombia.
17	Universidad de Antioquia.
18	Corporación Universitaria Americana Sede Barranquilla.
19	Universidad Popular del Cesar.
20	Universidad Nacional de Colombia Sede Manizales.
21	Universidad Cooperativa de Colombia Sede Bogotá.
22	Universidad del Valle.
23	Universidad de Cartagena.
24	Universidad de Nariño.
25	Universidad Distrital Francisco José de Caldas.
26	Universidad Autónoma de Bucaramanga.
27	Corporación Autónoma de Nariño Sede Pasto.
28	Universidad Nacional de Colombia.
29	Universidad Sergio Arboleda.
30	Universidad Libre Sede Cali.
31	Universidad del Norte.
32	Universidad Autónoma del Caribe.
33	Corporación Universitaria Lasallista.
34	Universidad del Magdalena.
35	Fundación Universitaria del Área Andina – Pereira.

Tabla 8

Distribución de medallería en masculino y femenino.

AJEDREZ	Total			
	Oro	Plata	Bronce	Total
Universidad de Antioquia	2		2	4
Universidad de Medellín	1	3	2	6
Instituto tecnológico Metropolitano	1	1	1	3
Universidad Libre sede Cali	1	1		2
Universidad EAFIT	1		1	2
Fundación Universidad Central		1		1

Como lo muestra la tabla, la Universidad de Antioquia ocupó el primer lugar de la medallería en la disciplina del ajedrez, con dos medallas de oro y dos de bronce, quitándole la hegemonía que tenía la Universidad de Medellín durante varios años. Jhon Sebastián Hernández Montes fue el artífice de colocar en lo más alto de la tabla a su institución al ganar oro en las pruebas de clásico y absoluto.

La pugna por la tan anhelada medalla de oro en las diferentes pruebas fue bastante reñida, muestra del avance que han tenido las nuevas generaciones de estudiantes-deportistas que viene presentándose y, a su vez, la oxigenación que le brindan al evento.

Tabla 9


Ganadores de medallas por modalidad en masculino y femenino

Ajedrez Masculino		
Blitz		
Medalla	Ganador	Organización
Oro	Esteban Valderrama Quiceno	Instituto Tecnológico Metropolitano
Plata	Andrés Felipe Gallego Alcaraz	Universidad de Medellín
Bronce	Jhon Sebastián Hernández Montes	Universidad de Antioquia
Clásico		
Medalla	Ganador	Organización
Oro	Jhon Sebastián Hernández Montes	Universidad de Antioquia
Plata	Andrés Felipe Gallego Alcaraz	Universidad de Medellín
Bronce	Esteban Valderrama Quiceno	Instituto Tecnológico Metropolitano
Absoluto		
Medalla	Ganador	Organización
Oro	Jhon Sebastián Hernández Montes	Universidad de Antioquia
Plata	Esteban Valderrama Quiceno	Instituto Tecnológico Metropolitano
Bronce	Andrés Felipe Gallego Alcaraz	Universidad de Medellín
Ajedrez Femenino		
Blitz		
Medalla	Ganador	Organización
Oro	Melissa Castrillón Gómez	Universidad EAFIT
Plata	Daniela Ortégón Villacorte	Universidad Central
Bronce	Jenny Astrid Chiriví	Universidad de Medellín
Clásico		
Medalla	Ganador	Organización
Oro	Lina Yomayra Orozco	Universidad Libre de Cali
Plata	Jenny Astrid Chiriví	Universidad de Medellín
Bronce	Cinthy Carolina Muñoz Monroy	Universidad de Antioquia
Absoluto		
Medalla	Ganador	Organización
Oro	Jenny Astrid Chiriví	Universidad de Medellín
Plata	Lina Yomayra Orozco	Universidad Libre de Cali
Bronce	Melissa Castrillón Gómez	Universidad EAFIT

ATLETISMO



ATLETISMO



En el estadio de atletismo Pedro Grajales Escobar, del complejo deportivo Jaime Aparicio de la Ciudad de Cali, se llevó a cabo el torneo universitario de atletismo en su versión XXIII. En el certamen participaron

delegaciones de 51 Instituciones de Educación Superior. 22 pruebas de atletismo estuvieron en competencia para ambos géneros, las cuales se desarrollaron durante cuatro jornadas.

Tabla 10

Instituciones de Educación Superior ganadores de medallas en masculino y femenino.

Participación en atletismo		Total			
Nº	Institución de Educación Superior	Oro	Plata	Bronce	Total
1	Politécnico Colombiano Jaime Isaza Cadavid	13	11	7	31
2	Institución Universitaria Escuela Nacional del Deporte	7	5	4	16
3	Universidad Tecnológica del Chocó	3	7	6	16
4	Universidad de Ciencias Aplicadas y Ambientales UDCA	3	1	2	6
5	Universidad de Cundinamarca	3	0	0	3
6	Universidad Pedagógica y Tecnológica de Colombia	2	2	0	4
7	Universidad de Los Andes	2	0	0	2
8	Universidad del Valle	1	2	2	5
9	Universidad de Antioquia	1	2	1	4
10	Universidad Autónoma de Caribe	1	2	0	3
11	Universidad Industrial de Santander	1	1	3	5
12	Universidad del Quindío	1	1	1	3
13	Universidad del Tolima	1	1	1	3
14	Universidad de Cartagena	1	1	0	2
15	Universidad del Atlántico	1	1	0	2
16	Universidad Nacional de Colombia sede Medellín	1	0	0	1
17	Universidad Piloto de Colombia	1	0	0	1
18	Universidad Santo Tomás sede Bucaramanga	1	0	0	1
19	Universidad de Pamplona	0	2	4	6
20	Universidad Popular de Cesar	0	1	2	3
21	Escuela Naval de Cadetes Almirante Padilla	0	1	1	2
22	Pontificia Universidad Javeriana	0	1	0	1
23	Unidades Tecnológicas de Santander	0	1	0	1
24	Universidad Autónoma Latinoamericana	0	1	0	1
25	Universidad de la Guajira	0	0	2	2

Tabla 10

Instituciones de Educación Superior ganadores de medallas en masculino y femenino.

Participación en atletismo		Total			
Nº	Institución de Educación Superior	Oro	Plata	Bronce	Total
26	Universidad Tecnológica de Pereira	0	0	2	2
27	Universidad de Caldas	0	0	1	1
28	Universidad de la Amazonía	0	0	1	1
29	Universidad de Nariño	0	0	1	1
30	Universidad Nacional Abierta y a Distancia sede Valledupar	0	0	1	1
31	Universidad Nacional de Colombia sede Manizales	0	0	1	1
32	Corporación Universitaria Autónoma del Cauca	0	0	0	0
33	Fundación Universidad Central	0	0	0	0
34	Institución Universitaria Cesmag	0	0	0	0
35	Instituto Tecnológico del Atlántico	0	0	0	0
36	instituto Tecnológico del Putumayo	0	0	0	0
37	Universidad de Ibagué	0	0	0	0
38	Universidad de los Llanos	0	0	0	0
39	Universidad de San Buenaventura sede Medellín	0	0	0	0
40	Universidad del Cauca	0	0	0	0
41	Universidad del Magdalena	0	0	0	0
42	Universidad del Pacífico	0	0	0	0
43	Universidad del Rosario	0	0	0	0
44	Universidad Distrital Francisco José de Caldas	0	0	0	0
45	Universidad Francisco de Paula Santander	0	0	0	0
46	Universidad La Gran Colombia	0	0	0	0
47	Universidad Libre	0	0	0	0
48	Universidad Libre sede Cali	0	0	0	0
49	Universidad Militar Nueva Granada	0	0	0	0
50	Universidad Nacional de Colombia	0	0	0	0
51	Universidad Simón Bolívar Cúcuta	0	0	0	0

Observando la tabla de medallería y al ser comparada con los años inmediatamente anteriores, se puede concluir que los primeros puestos han sido disputados por las mismas instituciones, con una tendencia marcada por el Politécnico Colombiano Jaime Isaza Cadavid, en el primer lugar. En el 2013, en los juegos del Nodo Centro, los tres primeros puestos fueron

ocupados por las mismas instituciones que en el 2014.

Se resalta que de las 13 medallas conseguidas por la delegación del Politécnico Colombiano Jaime Isaza Cadavid, 7 de ellas fueron logradas por las atletas femeninas, superando en esta oportunidad a los hombres con 6.

RESULTADOS ATLETISMO MASCULINO

Tabla 11.

Prueba 100 metros planos

Medalla	Ganador	Organización		
Oro	Mathias Lukauskis Carvajal	Universidad de los Andes		
Plata	Johann Lavetsi Núñez Angola	Institución Universitaria Escuela Nacional del Deporte		
Bronce	Andrés David Páez Ariza	Universidad Industrial de Santander		
Marcas en los últimos 4 años en los 100 metros planos				
2011	2012	2013	2014	2015
10.67	10.9	10.3	10.7	?

Mathias Lukauskis Carvajal, de la Universidad de los Andes, paró los cronómetros en 10,7 segundos, en la prueba reina del atletismo, los 200 metros planos, logrando la medalla de oro para su institución.

El mejor tiempo de los últimos 4 años en esta prueba fue conseguido en el 2013 en la Ciudad de Bogotá por el atleta Jessi Chará Lasso de la Institución Universitaria Escuela Nacional

del Deporte de Cali. Los guarismos se han mantenido sobre los 10 segundos, ¿Será que para el 2015 en la versión XXIV de los juegos, se pueda detener el cronómetro por debajo de los 10,3 segundo? Para el 2013, en la Universidad de la FISU, el tiempo record fue de 10,07 segundos, tiempo que los entrenadores deportivos universitarios del país tenga como referencia para próximas competencias internacionales como la Universiada 2017.

Tabla 12.

Prueba 200 metros planos

Medalla	Ganador	Organización		
Oro	Mathias Lukauskis Carvajal	Universidad de los Andes		
Plata	Fredy Álvarez	Universidad Popular del Cesar		
Bronce	Julián Camilo Garzón Mosquera	Universidad de Ciencias Aplicadas y Ambientales UDCA		
Marcas en los últimos 4 años en los 200 metros planos				
2011	2012	2013	2014	2015
21.52	21.60	21.90	21.80	?

Mathias Lukauskis Carvajal, de la Universidad de los Andes, obtiene su segunda presea dorada en velocidad, en

esta ocasión en los 200 metros planos, convirtiéndose de esta manera en el rey de la velocidad universitaria.

Por otro lado, Cristhian Camilo Murillo, de la Universidad del Valle, ostenta el mejor tiempo de los últimos 4 años en la prueba de los 200 metros planos, con 21,52 segundos, realizado en 2011 en Medellín.

Tabla 13.

Prueba 400 metros planos

Medalla	Ganador	Organización		
Oro	Julián Camilo Garzón Mosquera	Universidad de Ciencias Aplicadas y Ambientales UDCA		
Plata	Germán Andrés Ardila	Institución Universitaria Escuela Nacional del Deporte		
Bronce	Luis Dahir Arizala Ocoró	Institución Universitaria Escuela Nacional del Deporte		
Marcas en los últimos 4 años en los 400 metros planos				
2011	2012	2013	2014	2015
48.6	48.60	48.4	49	?

Luego de la ausencia del atleta Rafith Rodríguez del Politécnico Colombiano Jaime Isaza Cadavid, quien sustentaba la medalla de oro en los 400 metros. Llegó Julián Camilo Garzón Mosquera de la UDCA, a tomar posesión

del primer lugar del pódium al colgarse la medalla de oro en la prueba con un guarismo de 49 segundos. Este tiempo estuvo muy por debajo de los 48,4 s. logrados por Rafith el año inmediatamente anterior.

Tabla 14.

Prueba 800 metros planos

Medalla	Ganador	Organización		
Oro	Daniel Chaverra Chanci	Politécnico Colombiano Jaime Isaza Cadavid		
Plata	Jonathan Daybes Sánchez González	Politécnico Colombiano Jaime Isaza Cadavid		
Bronce	Johan Sebastián Arango Moreno	Politécnico Colombiano Jaime Isaza Cadavid		
Marcas en los últimos 4 años en los 800 metros planos				
2011	2012	2013	2014	2015
1:53.19	1:54.80	1:53.00	1:54.10	?

En esta prueba se destacan los tres primeros lugares obtenidos por la misma institución educativa, el Politécnico Colombiano Jaime Isaza Cadavid. De los últimos cuatro años, esta

institución ha logrado medalla de oro en tres, 2011 con Rafith Rodríguez, 2013 con el mejor tiempo, Jorge Humberto Muñoz y 2014 con Daniel Chaverra Chanci.

**Tabla 15.****Prueba 1.500 metros planos**

Medalla	Ganador	Organización		
Oro	Jorge Eliécer Walteros	Universidad Pedagógica y Tecnológica de Colombia		
Plata	Johan Sebastián Arango Moreno	Politécnico Colombiano Jaime Isaza Cadavid		
Bronce	Iván Darío Manrique Arias	Universidad Industrial de Santander		
Marcas en los últimos 4 años en los 1500 metros planos				
2011	2012	2013	2014	2015
3:57.37	3:59.50	3:57.60	4:00.50	?

Jorge Eliécer Walteros, de la Universidad Pedagógica y Tecnológica de Colombia, aunque obtuvo la medalla de oro, no logró bajar los

tiempos registrados en los últimos años, por el contrario, fue el tiempo más regular de los últimos cuatro años.

Tabla 16.**Prueba 5.000 metros planos**

Medalla	Ganador	Organización		
Oro	Yezid Alexander Orjuela Soche	Universidad de Cundinamarca		
Plata	Yamid Antonio Naranjo	Universidad Pedagógica y Tecnológica de Colombia		
Bronce	Manuel Fernando Agudelo Cano	Politécnico Colombiano Jaime Isaza Cadavid		
Marcas en los últimos 4 años en los 5000 metros planos				
2011	2012	2013	2014	2015
15:02.96	15:22.60	15:38.30	15:09.90	?

El mejor registro de los últimos 4 años está en poder de Yamid Antonio Naranjo, de la Universidad Pedagógica y Tecnológica de

Colombia, con 15:02.90, seguido por la medalla de oro actual, Yezid Alexander Orjuela Soche de la Universidad de Cundinamarca.

Tabla 17.

Prueba 10.000 metros planos

Medalla	Ganador	Organización		
Oro	Yezid Alexander Orjuela Soche	Universidad de Cundinamarca		
Plata	Manuel Fernando Agudelo Cano	Politécnico Colombiano Jaime Isaza Cadavid		
Bronce	Alexander Riaño Giral	Universidad de Pamplona		
Marcas en los últimos 4 años en los 10000 metros planos				
2011	2012	2013	2014	2015
32:51.92	33:02.50	32:32.10	31:46.00	?

Para los 10.000 metros, Yezid Alexander Orjuela Soche, de la Universidad de Cundinamarca, ratificó el buen momento por el que está pasando y se cuelga la medalla de oro con un tiempo de 31:46 minutos. Este tiempo mejora lo realizado en los últimos cuatro años.

Tabla 18.

Prueba 10.000 metros marcha

Medalla	Ganador	Organización		
Oro	Marlon Estiben Flórez Higuera	Politécnico Colombiano Jaime Isaza Cadavid		
Plata	Santiago Bustamante Jaramillo	Universidad de Antioquia		
Bronce	William Fernando Castro Benavides	Universidad de Nariño		
Marcas en los últimos 4 años en los 10000 metros marcha				
2011	2012	2013	2014	2015
45:09.51	47:51.64	44:45.50	46:12.50	?

Marlon Estiben Flórez, del Politécnico Colombiano Jaime Isaza Cadavid, retoma nuevamente lo perdido el año inmediatamente anterior cuando perdió la medalla de oro a manos de Alexander Castañeda de la Universidad Distrital Francisco José de Caldas. Aunque no fue su mejor tiempo (46:12.50), sí le alcanzó para escalar al primer puesto del pódium.

**Tabla 19.****Prueba 110 metros vallas**

Medalla	Ganador	Organización		
Oro	Cristhian Augusto Álzate Ramírez	Universidad del Tolima		
Plata	Aurelio Antonio Vivas Meza	Universidad del Valle		
Bronce	Kleiser Pizarro Gonzales	Universidad Tecnológica del Choco		
Marcas en los últimos 4 años en los 110 metros vallas				
2011	2012	2013	2014	2015
14.78	14.80	14.50	14:40	?

Al parecer en los 110 metros vallas, Cristhian Augusto Alzate Ramírez no tiene rival. Por cuarto año consecutivo se corona campeón y se cuelga la medalla de oro. Cristhian viene mejorando año tras año los registros. Para las estadísticas, estas

fueron las mismas posiciones del pódium logradas en los juegos del Caribe y Bogotá, Aurelio Antonio Vivas Meza, de la Universidad del Valle y Kleiser Pizarro Gonzáles, de la Universidad Tecnológica del Chocó.

Tabla 20.**Prueba 400 metros vallas**

Medalla	Ganador	Organización		
Oro	Edward Duván Peralta Muñoz	Universidad Pedagógica y Tecnológica de Colombia		
Plata	Aurelio Antonio Vivas	Universidad del Valle		
Bronce	John Alexander Cuenú Charales	Institución Universitaria Escuela Nacional del Deporte		
Marcas en los últimos 4 años en los 400 metros vallas				
2011	2012	2013	2014	2015
56.40	55.70	54.20	52.70	?

En la prueba de los 400 metros con valla, Aurelio Antonio Vivas, de la Universidad del Valle, cedió el primer lugar en el pódium a Edward Duván Peralta Muñoz de la Universidad Pedagógica y

Tecnológica de Colombia. Edward Duván logra el mejor registro de los últimos años, y supera en 1.5 segundos al del año inmediatamente anterior.

Tabla 21.

Prueba 3.000 metros obstáculos

Medalla	Ganador	Organización		
Oro	Nelson Andrés Blanco Pilonieta	Universidad Santo Tomás sede Bucaramanga		
Plata	Víctor Manuel León Delgado	Unidades Tecnológicas de Santander		
Bronce	Fidel Mauricio Quintero	Universidad de Ciencias Aplicadas y Ambientales UDCA		
Marcas en los últimos 4 años en los 3.000 obstáculos				
2011	2012	2013	2014	2015
9:43.12	No hubo	9:30.00	9:28.70	?

En la prueba de los 3.000 metros obstáculos, Bucaramanga; mejorando en 1.3 segundos el la medalla de oro de Nelson Andrés Blanco registro de 2013 realizado en Bogotá. Pilonieta, Universidad Santo Tomás sede

Tabla 22.

Prueba media maratón

Medalla	Ganador	Organización		
Oro	Manuel Fernando Agudelo	Politécnico Colombiano Jaime Isaza Cadavid		
Plata	Juan Esteban Arango Vélez	Politécnico Colombiano Jaime Isaza Cadavid		
Bronce	Felipe Antonio Osorio	Universidad de Caldas		
Marcas en los últimos 4 años en la media maratón				
2011	2012	2013	2014	2015
1h13:57	No hubo	1h12:58	1h11:10	?

Año tras año en la carrera de largo aliento, se han venido rompiendo los tiempos realizados; para este año se mejoró en 1.48 segundos.

Tabla 23.

Prueba salto de altura

Medalla	Ganador	Organización		
Oro	Gilmar D. Correa Palacios	Universidad Tecnológica del Chocó		
Plata	Robert Martínez Bejarano	Politécnico Colombiano Jaime Isaza Cadavid		
Bronce	Edgar David Díaz de Voz	Universidad de Pamplona		
Marcas en los últimos 4 años salto alto				
2011	2012	2013	2014	2015
1.85 metros	2.05 metros	1.95 metros	1.96 metros	?

Gilmar D. Correa Palacios, de la Universidad Tecnológica del Chocó, mejora en 6 centímetros el registro realizado en el 2013, donde obtuvo la medalla de bronce con marca de 1.90 m. Para estas justas obtiene la medalla de oro con 1.96 metros.

**Tabla 24.****Prueba salto con pértiga**

Medalla	Ganador		Organización		
Oro	Diego Fernando Vargas		Universidad del Valle		
Plata	Willian Mauricio Batero Quebrada		Universidad del Quindío		
Marcas en los últimos 4 años salto con pértiga					
2011	2012	2013	2014	2015	
No hubo	2.70 metros	4.40 metros	4.20 metros	?	

Diego Fernando Vargas, de la Universidad del Valle, obtuvo la medalla de oro. Este deportista venía de ser tercero en los juegos realizados en la Ciudad de Bogotá, donde realizó un salto de 3.50 metros. Como se puede observar, mejoró su marca en 70 centímetros.

Tabla 25.**Prueba salto largo**

Medalla	Ganador		Organización		
Oro	Yerman Andrés Palacio		Politécnico Colombiano Jaime Isaza Cadavid		
Plata	Mario Andrés Sierra		Institución Universitaria Escuela Nacional del Deporte		
Bronce	Cristhian Augusto Alzate Ramírez		Universidad del Tolima		
Marcas en los últimos 4 años salto largo					
2011	2012	2013	2014	2015	
6.72 metros	6.94 metros	7.25 metros	7.07 metros	?	

La disputa por la medalla de oro en esta prueba en los dos últimos años se viene desarrollando entre Yerman Andrés Palacios del Politécnico y Mario Andrés Sierra de la Escuela Nacional de Deporte, rotando el primer lugar. El caso de Yerman Palacios pasa de 6.80 metros (medalla de plata en 2013) a 7.07 metros (medalla de oro en 2014).

Tabla 26.**Prueba salto triple**

Medalla	Ganador		Organización		
Oro	Mario Andrés Sierra		Institución Universitaria Escuela Nacional del Deporte		
Plata	Carlos Fernando Rivas Asprilla		Universidad Tecnológica del Chocó		
Bronce	John Elver Lasso Mina		Institución Universitaria Escuela Nacional del Deporte		
Marcas en los últimos 4 años salto triple					
2011	2012	2013	2014	2015	
14.09 metros	14.16 metros	15.51 metros	14.30 metros	?	

En las pruebas de salto triple, Mario Andrés Sierra, de la Institución Universitaria Escuela Nacional del Deporte, obtiene medallas de oro con un salto de 14.30 metros, pero muy por debajo del registro del 2013 que fue de 15.50 metros.

Tabla 27.

Prueba lanzamiento de disco

Medalla	Ganador	Organización		
Oro	Mauricio Ortegón Girón	Politécnico Colombiano Jaime Isaza Cadavid		
Plata	Julio Cesar Londoño	Universidad Tecnológica del Chocó		
Bronce	Segundo Angulo	Escuela Naval de Cadetes Almirante Padilla		
Marcas en los últimos 4 años lanzamiento de disco				
2011	2012	2013	2014	2015
52.13 metros	50.19 metros	54.85 metros	56.23 metros	?

Mauricio Ortegón Girón del Politécnico Colombiano Jaime Isaza Cadavid, ganó medalla de oro en la prueba y sigue mejorando sus registros, en esta oportunidad aumentó su lanzamiento en 1.38 metros con respecto a lo realizado en los juegos de 2013 en Bogotá.

Tabla 28.

Prueba lanzamiento de jabalina

Medalla	Ganador	Organización		
Oro	Carlos A. Palacio Mosquera	Universidad Tecnológica del Chocó		
Plata	Dumar Alcaraz Urrego	Politécnico Colombiano Jaime Isaza Cadavid		
Bronce	Miller Alexis Luis Cuesta	Universidad Tecnológica del Chocó		
Marcas en los últimos 4 años lanzamiento de jabalina				
2011	2012	2013	2014	2015
54.75 metros	53.74 metros	58.70 metros	56.62 metros	?

Carlos A. Palacio Mosquera, de la Universidad Tecnológica del Chocó, se colgó, por segundo año consecutivo, la medalla de oro en la prueba al lanzar 56.62 metros. Este registro estuvo por debajo en 2.08 metros de lo que lanzó en el 2013 en la ciudad de Bogotá.

Tabla 29.

Prueba lanzamiento de martillo

Medalla	Ganador	Organización		
Oro	Daniel Felipe Aguirre	Universidad Piloto de Colombia		
Plata	Víctor Stiven Carreño	Institución Universitaria Escuela Nacional del Deporte		
Bronce	Nelson A. Blandón Rentería	Universidad Tecnológica del Chocó		
Marcas en los últimos 4 años lanzamiento de martillo				
2011	2012	2013	2014	2015
60.09 metros	57.54 metros	62.08 metros	52.70 metros	?

Daniel Felipe Aguirre, de la Universidad Piloto de Colombia, ganó la medalla de oro en la prueba, con un lanzamiento de 52.70 metros; guarismo que está muy por debajo de lo realizado por Jacob D'león Saldarriaga, con un lanzamiento de 62.08 metros, en los juegos de Bogotá. Al parecer, la experiencia obtenida por el deportista Saldarriaga en la Universiada de Kazán – Rusia

servió para que su preparación fuera mucho mejor y lograra mejores resultados, pasó de 57.54 metros antes de Rusia a 62.08 metros

después de Rusia. Lo mismo esperamos de la medalla de oro actual, Daniel Felipe Aguirre, si participa en la Universiada de Korea.

Tabla 30.

Prueba impulsión de bala

Medalla	Ganador	Organización		
Oro	Julio Cesar Londoño Chaverra	Universidad Tecnológica del Chocó		
Plata	Segundo Angulo	Escuela Naval de Cadetes Almirante Padilla		
Bronce	Mario Eleaza Betancur Grisales	Politécnico Colombiano Jaime Isaza Cadavid		
Marcas en los últimos 4 años en impulsión de bala				
2011	2012	2013	2014	2015
15.26 metros	15.22 metros	14.82 metros	15.42 metros	?

Julio César Londoño, de la Universidad Tecnológica de Chocó, conquistó por segundo año consecutivo el primer lugar del pódium en

la prueba de impulsión de bala, con una marca de 15.42 metros; uno de sus mejores registros en los últimos años.

Tabla 31.

Prueba relevos 4x100 metros

Medalla	Ganador	Organización		
Oro	Luis Dahir Arizala Ocoró	Institución Universitaria Escuela Nacional del Deporte		
	Germán Andrés Ardila			
	Johann Lavetsi Núñez Angola			
	John Elver Lasso Mina			
Plata	Dionisio Andrés Blanco Bello	Universidad Industrial de Santander		
	Andrés Pérez			
	Henry Mauricio Salazar Saavedra			
	José Darío Rodríguez Jerez			
Bronce	Fredy Álvarez	Universidad Popular del Cesar		
	Carlos Arturo Santiago			
	José Jair Londoño			
	Geiner Mattos			
Marcas en los últimos 4 años en relevos 4x100 metros				
2011	2012	2013	2014	2015
42.97 s.	42.80 s.	41.40 s.	42.80 s.	?

Por segundo año consecutivo, la Institución Universitaria Escuela Nacional del Deporte se cuelga la medalla de oro en la versión XXIII de

los juegos universitarios nacionales realizado en la ciudad de Cali, pero no mejoraron el registro realizado en Bogotá que fue de 41.40 segundos.

Tabla 32.

Prueba relevos 4x400 metros

Medalla	Ganador	Organización		
Oro	German Andrés Ardila	Institución Universitaria Escuela Nacional del Deporte		
	Luis Dahir Arizala Ocoró			
	Carlos Andrés Díaz García			
	Johann Levetsi Núñez Angola			
Plata	Johnatan Daybes Sánchez González	Politécnico Colombiano Jaime Isaza Cadavid		
	Daniel Chaverra Chanci			
	Johan Sebastián Arango Moreno			
	Sebastián Zurríta Gamarra			
Bronce	Glenn Wilchen	Universidad del a Guajira		
	Carlos Andrés Bertiz			
	Emilio José Iguarán			
	Darío Enrique González			
Marcas en los últimos 4 años en relevos 4x40 metros				
2011	2012	2013	2014	2015
3:20.76	3:25.30	3:17.5	3:20.12	?

En la prueba de los 4x400, el título lo obtuvo la Institución Universitaria Escuela Nacional del Deporte, que el año 2013 le fue esqui-

va, al ser ganada por su archirrival, el Politécnico Colombiano Jaime Isaza Cadavid.

RESULTADOS ATLETISMO FEMENINO

Tabla 33.

Prueba 100 metros planos

Medalla	Ganador	Organización		
Oro	Karen Tatiana Cifuentes Terranova	Institución Universitaria Escuela Nacional del Deporte		
Plata	Nirla Rosa Córdoba	Universidad Tecnológica del Chocó		
Bronce	Jésica Gutiérrez	Universidad Nacional Abierta y a Distancia sede Valledupar		
Marcas en los últimos 4 años en 100 metros planos				
2011	2012	2013	2014	2015
11.70	12.10	11.50	12.10	?

Karen Tatiana Cifuentes Terranova, representando a la Institución Universitaria Escuela Nacional del Deporte, conquistó la medalla de oro en la prueba reina del atletismo al cronometrar 12.10 segundos.

Karen no logró bajar el registro impuesto por su compañera de institución, Darlenis Obregón, quien ostenta el mejor tiempo universitario de los últimos años con 11.50 segundos.

**Tabla 34.****Prueba 200 metros planos**

Medalla	Ganador	Organización			
Oro	Karen Tatiana Cifuentes Terranova	Institución Universitaria Escuela Nacional del Deporte			
Plata	Nirla Rosa Córdoba	Universidad Tecnológica del Chocó			
Bronce	Tatiana Rodríguez Rivera	Universidad del Valle			
Marcas en los últimos 4 años en 200 metros planos					
	2011	2012	2013	2014	2015
	24.16	25.40	24.20	24.80	?

Karen Tatiana Cifuentes Terranova, de la Escuela Nacional del Deporte, se convirtió en la estudiante-deportista más veloz de los XXIII juegos al conquistar su segunda medalla de oro en los 200 metros.

Tabla 35.**Prueba 400 metros planos**

Medalla	Ganador	Organización			
Oro	Zulley Melissa Torres Vásquez	Universidad de Ciencias Aplicadas y Ambientales UDCA			
Plata	Marilyn Córdoba Mena	Politécnico Colombiano Jaime Isaza Cadavid			
Bronce	Tatiana Rodríguez Rivera	Universidad del Valle			
Marcas en los últimos 4 años en 400 metros planos					
	2011	2012	2013	2014	2015
	54.75	55.30	57.70	54.00	?

Luego de la medalla obtenida en el año 2012, Zulley Melissa Torres Vásquez vuelve a subir al pódium al obtener la medalla de oro en los 400 metros y con un nuevo registro universitario, 54.0 segundos.

Tabla 36.**Prueba 800 metros planos**

Medalla	Ganador	Organización			
Oro	Zulley Melissa Torres Vásquez	Universidad de Ciencias Aplicadas y Ambientales UDCA			
Plata	Natalia Andrea Salinas Betancur	Politécnico Colombiano Jaime Isaza Cadavid			
Bronce	Leidy Marcela Martínez Roa	Universidad del Quindío			
Marcas en los últimos 4 años en 800 metros planos					
	2011	2012	2013	2014	2015
	2:12.00	2:14.10	2:21.40	2:08.70	?

En la prueba de los 800 metros planos, Zulley Melissa Torres Vásquez bajó el registro que ostentaba Muriel Coneo Paredes en el año 2011 en 3.3 segundos, convirtiéndose en una nueva marca universitaria.

Tabla 37.

Prueba 1.500 metros planos

Medalla	Ganador	Organización		
Oro	Natalia Andrea Salinas Betancur	Politécnico Colombiano Jaime Isaza Cadavid		
Plata	Diana Carolina Bustos Rodríguez	Universidad de Ciencias Aplicadas y Ambientales UDCA		
Bronce	Alejandra María Arcila Agudelo	Universidad Tecnológica de Pereira		
Marcas en los últimos 4 años en 1.500 metros planos				
2011	2012	2013	2014	2015
4:36.62	4:42.80	5:03.20	4:58.80	?

Natalia Andrea Salinas Betancur destronó a la actual campeona de la prueba en los 1500 metros, Diana Carolina Bustos Rodríguez, por un estrecho margen de 3.5 segundos, colgándose la medalla de oro y mejorando

el registro de 2013. El mejor tiempo de los últimos años lo posee Muriel Coneo Paredes del Politécnico Colombiano Jaime Isaza Cadavid, con 4 minutos, 36 segundos, 62 centésimas.

Tabla 38.

Prueba 5.000 metros planos

Medalla	Ganador	Organización		
Oro	Yicel Lisbeth Rengifo	Universidad de Cundinamarca		
Plata	Henny Yajaira Rubio Granados	Universidad de Pamplona		
Bronce	Lorena Arias Araque	Universidad de Pamplona		
Marcas en los últimos 4 años en 5000 metros planos				
2011	2012	2013	2014	2015
19:02.67	17:41.10	19:21.00	19:10.90	?

De acuerdo a los registros obtenidos en los últimos 4 años, difícilmente se podrá bajar el

tiempo realizado por Muriel Coneo Paredes en el año 2012 con 17:41.10 minutos.

Tabla 39.

Prueba 10.000 metros planos

Medalla	Ganador	Organización		
Oro	Milena Restrepo Agudelo	Politécnico Colombiano Jaime Isaza Cadavid		
Plata	Lorena Arias Araque	Universidad de Pamplona		
Bronce	Henny Yajaira Rubio Granados	Universidad de Pamplona		
Marcas en los últimos 4 años en 10000 metros planos				
2011	2012	2013	2014	2015
41:02.56	41:43.29	44:10.90	40:31.70	?

Milena Restrepo Agudelo, Politécnico Colombiano Jaime Isaza Cadavid, retiene la

medalla de oro obtenida en los juegos de Bogotá y mejora ostensiblemente su registro obtenido

en 2013, para de 44:10.90 a 40:31.70. Este último tiempo es el mejor de los 4 años anteriores de los juegos universitarios. Pero

surge una pregunta, ¿los tiempos de un año a otro pueden variar y bajar en más de 3 minutos?.

Tabla 40.

Prueba 5.000 metros marcha

Medalla	Ganador	Organización			
Oro	Sandra Lorena Arenas Campuzano	Politécnico Colombiano Jaime Isaza Cadavid			
Plata	Carolina Mariño Fonseca	Universidad Pedagógica y tecnológica de Colombia			
Bronce	Camila Andrea Cely Simanca	Universidad tecnológica de Pereira			
Marcas en los últimos 4 años en 5000 metros marcha					
2011	2012	2013	2014	2015	
28:28.98	24:37.04	28:13.20	23:10.90	?	

La semi-fondista del Politécnico Colombiano Jaime Isaza Cadavid, Sandra Lorena Arenas, por tercer año consecutivo, obtiene la medalla de oro en la

prueba de 5000 metros marcha. La atleta impuso nueva marca comparada con los años inmediatamente anteriores, de acuerdo como lo muestra el cuadro.

Tabla 41.

Prueba 100 metros vallas

Medalla	Ganador	Organización			
Oro	Natalia Lucia Pinzón Rosero	Institución Universitaria Escuela Nacional del Deporte			
Plata	Violeta Cantillo	Universidad del Atlántico			
Bronce	Zulei Andrea Carrillo Pava	Politécnico Colombiano Jaime Isaza Cadavid			
Marcas en los últimos 4 años en 100 metros vallas					
2011	2012	2013	2014	2015	
13.61	13.80	14.2	14.2	?	

Natalia Lucia Pinzón Rosero, de la Escuela Nacional del Deporte, por segunda vez consecutiva paró los

cronómetros en 14.2 s y se colgó la medalla de oro de los 100 metros con vallas.

Tabla 42.

Prueba 400 metros vallas

Medalla	Ganador	Organización			
Oro	Zulei Andrea Carrillo Pava	Politécnico Colombiano Jaime Isaza Cadavid			
Plata	Natalia Lucia Pinzón Rosero	Institución Universitaria Escuela Nacional del Deporte			
Bronce	Yenifer Cecilia Solanilla	Universidad Popular del Cesar			
Marcas en los últimos 4 años en 400 metros vallas					
2011	2012	2013	2014	2015	
1:06.93	1:06.20	1:06.70	1:04.70	?	

Por tercer año consecutivo, Zulei Andrea Carrillo Pava del Politécnico Colombiano Jaime Isaza Cadavid, consigue la medalla de

oro en la prueba de 400 metros vallas, a su vez mejora los tiempos realizados en años anteriores.

Tabla 43.

Prueba salto de altura

Medalla	Ganador	Organización		
Oro	Yenith Paola Anaya	Universidad industrial de Santander		
Plata	Elizabeth Quintero Viana	Universidad Autónoma Latinoamericana		
Bronce	Katherin Yiseth de la Rosa Mosquera	Universidad Tecnológica del Chocó		
Marcas en los últimos 4 años en salto alto				
2011	2012	2013	2014	2015
1.50 metros	1.65 metros	1.63 metros	1.52 metros	?

Yenith Paola Anaya, de la Universidad Industrial de Santander, gana la medalla de oro en la prueba de salto de altura con un registro de 1.52 metros;

este guarismo está muy por debajo de los 1.65 metros realizados en el año 2012 por Cindy Paola Vega de la Universidad del Magdalena.

Tabla 44.

Prueba salto con pértiga

Medalla	Ganador	Organización		
Oro	Yenifer Paola López Pérez	Universidad del Quindío		
Plata	Andrea Del Pilar Conde Olaya	Universidad del Tolima		
Bronce	Briyid Karina Tolosa Portilla	Politécnico Colombiano Jaime Isaza Cadavid		
Marcas en los últimos 4 años en salto con pértiga				
2011	2012	2013	2014	2015
3.70 metros	3.90 metros	3.70 metros	3.25 metros	?

Yenifer Paola López Pérez, representando a la Universidad del Quindío, obtuvo la medalla de oro en la prueba con un salto de 3.25 metros. Yennifer venía

de ser medalla de bronce en los juegos de Bogotá con un salto de 3.50 metros. En esta oportunidad saltó 25 centímetros menos que en 2013.

Tabla 45.

Prueba salto largo

Medalla	Ganador	Organización		
Oro	Violeta Cantillo	Universidad del Atlántico		
Plata	Melissa A. Grey Villa	Universidad de Cartagena		
Bronce	Katherin Yiseth de la Rosa Mosquera	Universidad Tecnológica del Chocó		
Marcas en los últimos 4 años en salto con pértiga				
2011	2012	2013	2014	2015
5.62 metros	5.58 metros	5.80 metros	5.40 metros	?

la Violeta Cantillo, de la Universidad del Atlántico, le bastaron los 5.40 metros del salto para colgarse la medalla de oro de la prueba. El guarismo

obtenido por la deportista está muy por debajo del promedio de los últimos tres años de 5.66 metros; y comparado el de 2013 es de 40 centímetros.

**Tabla 46.****Prueba salto triple**

Medalla	Ganador	Organización		
Oro	Melissa A. Grey Villa	Universidad de Cartagena		
Plata	Yari Lineth Sánchez Becerra	Universidad Tecnológica del Chocó		
Bronce	Irma Julieth Betancourt	Universidad Nacional de Colombia Sede Manizales		
Marcas en los últimos 4 años en salto triple				
2011	2012	2013	2014	2015
No hubo	10.57 metros	13.28 metros	11.05 metros	?

Tabla 47.**Prueba lanzamiento de disco**

Medalla	Ganador	Organización		
Oro	Yid Mary Mosquera Murillo	Politécnico Colombiano Jaime Isaza Cadavid		
Plata	Mayra Alejandra Morón Rendón	Universidad Autónoma del Caribe		
Bronce	Karina Mosquera Mosquera	Universidad Tecnológica del Chocó		
Marcas en los últimos 4 años en lanzamiento de disco				
2011	2012	2013	2014	2015
38.60 metros	42.17 metros	39.94 metros	38.34 metros	?

Hasta el momento, la marca de Eli Johana Moreno Valencia, del Politécnico Colombiano Jaime Isaza Cadavid, realizada en 2012, no

se ha podido superar, por el contrario, los lanzamientos vienen descendiendo alrededor de los tres metros.

Tabla 48.**Prueba lanzamiento de jabalina**

Medalla	Ganador	Organización		
Oro	Wendy Amparo Jaramillo	Universidad Autónoma del Caribe		
Plata	Karen Asprilla Mena	Universidad Tecnológica del Chocó		
Bronce	Arioca Vanesa Iguarán	Universidad de la Guajira		
Marcas en los últimos 4 años en lanzamiento de jabalina				
2011	2012	2013	2014	2015
42.43 metros	42.01 metros	45.69 metros	42.22 metros	?

Wendy Amparo Mejía J logra, por tercer año consecutivo, la medalla de oro en la prueba de jabalina para la Universidad Autónoma

del Caribe, pero en esta oportunidad bajó el registro en 3.47 metros, comparado con lo realizado en 2013.

Tabla 49.

Prueba lanzamiento de martillo

Medalla	Ganador	Organización		
Oro	Yurani Usuga Gaviria	Politécnico Colombiano Jaime Isaza Cadavid		
Plata	María Alejandra Beltrán	Pontificia Universidad Javeriana		
Bronce	María Alejandra Quintero Perdomo	Universidad de la Amazonía		
Marcas en los últimos 4 años en lanzamiento de martillo				
2011	2012	2013	2014	2015
49.38 metros	62.61 metros	61.83 metros	45.52 metros	?

En la prueba de lanzamiento de martillo, la medalla de oro fue para la deportista del Politécnico Colombiano Jaime Isaza Cadavid, con 45.62 metros. Esta marca está muy por debajo de las establecidas en 2012 y 2013, que pasaron los 60 metros.

Tabla 50.

Prueba impulsión de bala

Medalla	Ganador	Organización		
Oro	Gloria Amparo Hinestroza	Universidad de Antioquia		
Plata	Mayra Morón Rendón	Universidad Autónoma del Caribe		
Bronce	Yid Mary Mosquera Murillo	Politécnico Colombiano Jaime Isaza Cadavid		
Marcas en los últimos 4 años en lanzamiento de martillo				
2011	2012	2013	2014	2015
11.17 metros	13.61 metros	13.58 metros	12.27 metros	?

Gloria Amparo Hinestroza, de la Universidad de Antioquia, luego de esperar dos años en el segundo lugar del pódium, logra escalar al primer lugar y obtener el tan anhelado oro. La deportista había obtenido esta galardón en 2011, cuando, con un lanzamiento de 11.17 metros, logró la medalla de oro. Se puede ver el progreso que ha tenido la deportista año tras año: 11.17 metros, 11.29 metros, 12.03 metros y 12.27 metros, partiendo de 2001 hasta 2014, respectivamente.

Tabla 51.

Prueba relevos 4x100 metros

Medalla	Ganador	Organización		
Oro	Ana María Vélez Saldarriaga	Politécnico Colombiano Jaime Isaza Cadavid		
	Briyid Karina Tolosa Portilla			
	Natalia Andrea Salinas Betancur			
	Zulei Andrea Carrillo Pava			
Plata	Karina Mosquera Mosquera	Universidad Tecnológica del Chocó		
	Katherin Yiseth de la Rosa Mosquera			
	Nirla Rosa Córdoba			
Bronce	Yari Lineth Sánchez Becerra	Institución Universitaria Escuela Nacional del Deporte		
	Astrid Carolina Balanta Colorado			
	Karen Tatiana Cifuentes Terranova			
	Jensi Tatiana Vásquez			
	Natalia Lucía Pinzón			
Marcas en los últimos 4 años en 4x100 relevos				
2011	2012	2013	2014	2015
49.89 s.	48.70 metros	50.70 metros	53.00 metros	?

**Tabla 52.****Prueba relevos 4x400 metros**

Medalla	Ganador	Organización		
Oro	Astrid Carolina Balanta Colorado	Institución Universitaria Escuela Nacional del Deporte		
	Karen Tatiana Cifuentes Terranova			
	Angie Daniela Legarda Bejarano			
	Natalia Lucia Pinzón Rosero			
Plata	Ana María Vélez Saldarriaga	Politécnico Colombiano Jaime Isaza Cadavid		
	Marilyn Córdoba Mena			
	Natalia Andrea Salinas Betancur			
	Zulei Andrea Carrillo Pava			
Bronce	Karen Tatiana Ortega Bermúdez	Universidad Industrial de Santander		
	Karen Vivian Gómez Cañón			
	Viviana Liseth Ayus Ortiz			
	Yurly Andrea Estupiñán Acevedo			
Marcas en los últimos 4 años en 4x100 relevos				
2011	2012	2013	2014	2015
3:54.98	4:11.80	4:19.90	3:59.70 metros	?

Las velocistas de la Institución Universitaria Escuela Nacional del Deporte, se colgaron la medalla de oro de la prueba de 4x400 metros y lograron bajar el registro de los

dos últimos años. El mejor tiempo sigue siendo 3:54.98 realizado por el cuarteto del Politécnico Colombiano Jaime Isaza Cadavid en 2011.

Tabla 52 A.**3.000 metros obstáculos**

Medalla	Ganador	Organización
Oro	Laura Marcela Arango Castrillón	Universidad Nacional Sede Medellín
Plata	María Del Mar Vargas Jaramillo	Politécnico Jaime Isaza Cadavid
Bronce	Ana María Soto Mona	Politécnico Jaime Isaza Cadavid

Tabla 52 B.**Media maratón**

Medalla	Ganador	Organización
Oro	Milena Restrepo Agudelo	Politécnico Jaime Isaza Cadavid
Plata	Elizabeth Álvarez Pérez	Universidad de Antioquia
Bronce	Claudia Patricia Toro Henao	Universidad de Antioquia

BALONCESTO

BALONCESTO



BALONCESTO



En la Escuela Nacional del Deporte y en el Coliseo Mundialista Iván Todorov, se llevó a cabo el torneo de baloncesto correspondiente

a la XXIII versión de los Juegos Universitarios Nacionales 2014, desarrollados por el Nodo Suroccidente de Ascún/Deportes.

Tabla 53.

Conformación de grupos masculino

Nº	grupo A	Grupo B	Grupo C
1	Tecnológico de Antioquia Institución Universitaria	Universidad del Pacífico	Universidad Piloto de Colombia
2	Universidad de la Costa - sede Barranquilla	Universidad Pontificia Bolivariana	Institución Universitaria Escuela Nacional del Deporte
3	Universidad Pedagógica y tecnológica de Colombia	Corporación Autónoma de Bucaramanga	Universidad Tecnológica del Chocó
4	Universidad de Ibagué	Universidad Sergio Arboleda	Universidad del Atlántico

Tabla 54.

Cuadro de medallería masculino

Institución de Educación Superior	Oro	Plata	Bronce
Tecnológico de Antioquia Institución Universitaria	1		
Institución Universitaria Escuela Nacional del Deporte		1	
Universidad de la Costa sede Barranquilla			1

El quinteto del Tecnológico de Antioquia Institución Universitaria, ratificó su favoritismo y

se colgó por segunda vez consecutiva la medalla de oro en el baloncesto universitario masculino.

Tabla 55.

Resultado del Tecnológico de Antioquia Institución Universitaria

Nº	Institución	Cestas	Institución
1	Tecnológico de Antioquia Institución Universitaria	71 - 58	Universidad del Pacífico
2	Tecnológico de Antioquia Institución Universitaria	80 - 76	Universidad de la Costa - sede Barranquilla
3	Tecnológico de Antioquia Institución Universitaria	77 - 64	Universidad de Ibagué
4	Tecnológico de Antioquia Institución Universitaria	100 - 97	Universidad Pedagógica y Tecnológica de Colombia
5	Tecnológico de Antioquia Institución Universitaria	64 - 38	Institución Universitaria Escuela Nacional del Deporte

La final del baloncesto universitario se desarrolló con grandes emociones por parte de ambos quintetos en sus primeras instancias del partido: luego, el quinteto del Tecnológico de Antioquia Institución Universitaria mostró el poderío bajo los tableros y al final le tomó 26 puntos al equipo de la Escuela Nacional del Deporte, diferencia que le dio la medalla de oro.

Durante el recorrido en la conquista de la medalla de oro, el equipo del Tecnológico de Antioquia Institución Universitaria marcó 392 puntos en 5 partidos, para un promedio de 78.4 cestas por encuentro, 12 cestas más que en 2013. Por su parte, recibió 333 puntos. El promedio de cestas recibidas fue de 66.6 por partido.

Tabla 56.

Conformación de grupos femenino

Nº	grupo A	Grupo B	Grupo C
1	Universidad de Medellín	Institución Universitaria Escuela Nacional del Deporte	Universidad Distrital Francisco José de Caldas
2	Universidad Cooperativa de Colombia sede Villavicencio	Politécnico Colombiano Jaime Isaza Cadavid	Fundación Universitaria del Área Andina sede Pereira
3	Universidad de Cundinamarca	Universidad Santo Tomás sede Bucaramanga	Universidad del Valle
4	Universidad del Atlántico	Pontificia Universidad Javeriana	Universidad Popular del Cesar

Tabla 57.

Cuadro de medallería femenino

Institución de Educación Superior	Oro	Plata	Bronce
Universidad Distrital Francisco José de Caldas	1		
Institución Universitaria Escuela Nacional del Deporte		1	
Fundación Universitaria del Área Andina sede Pereira			1

Tabla 58.

Resultado de la Universidad Distrital Francisco José de Caldas

Nº	Institución	Cestas	Institución
1	Universidad Distrital Francisco José de Caldas	41 - 35	Fundación Universitaria del Área Andina sede Pereira
2	Universidad Distrital Francisco José de Caldas	49 - 28	Universidad del Valle
3	Universidad Distrital Francisco José de Caldas	62 - 24	Universidad Popular del Cesar
4	Universidad Distrital Francisco José de Caldas	40 - 35	Fundación Universitaria del Área Andina sede Pereira
5	Universidad Distrital Francisco José de Caldas	44 - 43	Institución Universitaria Escuela Nacional del Deporte

Por segundo año consecutivo, el quinteto de la Universidad Distrital Francisco José de Caldas, perteneciente al Nodo Centro, se corona campeona de los XXXIII Juegos Universitarios Nacionales en el deporte del baloncesto femenino, al imponerse en la final a su similar de la Institución Universitaria Escuela Nacional del Deporte, en un reñido partido minuto a minuto, por marcador de 44 - 43.

Durante el recorrido en la conquista de la medalla de oro, el equipo femenino de la Universidad Distrital Francisco José de Caldas marcó 239 puntos en 5 partidos, para un promedio de 47,8 cestas por encuentro; un bajo promedio comparado al del año inmediatamente anterior. Por su parte, recibió 165 puntos, para un promedio de cestas recibidas de 33 por partido.

FÚTBOL



FÚTBOL



El torneo de fútbol masculino y femenino se llevó a cabo en las instalaciones de las Universidades de San Buenaventura, Pontificia Universidad Javeriana y Universidad de Valle, del 18 al 22 de octubre.

El sistema de juego para ambos géneros se desarrolló en dos fases: la primera fase de grupos (todos contra todos - 3 cuadrangulares) y la segunda la fase final (Eliminación sencilla - semi-final y Final).

Tabla 59.

Los grupos en masculino quedaron definidos de la siguiente manera:

Nº	grupo A	Grupo B	Grupo C
1	Universidad del Magdalena	Universidad Francisco de Paula Santander Cúcuta	Institución Universitaria Escuela Nacional del Deporte
2	Universidad del Tolima	Universidad Santiago de Cali	Universidad del Quindío
3	Universidad EAFIT	Universidad Pontificia Bolivariana Medellín	Universidad Libre de Bogotá
4	Universidad Pontificia Bolivariana sede B/manga	Universidad Distrital Francisco José de Caldas	Universidad Libre sede Barranquilla

Tabla 60.

Cuadro de medallería masculino

Institución de Educación Superior	Oro	Plata	Bronce
Universidad del Quindío	1		
Universidad EAFIT		1	
Institución Universitaria Escuela Nacional del Deporte			1

Tabla 61.

Resultado de la Universidad del Quindío

Nº	Institución	Goles	Institución
1	Universidad del Quindío	6 - 0	Universidad Libre sede Barranquillo
2	Universidad del Quindío	1 - 1	Institución Universitaria Escuela Nacional del Deporte
3	Universidad del Quindío	1 - 0	Universidad Libre de Bogotá
4	Universidad del Quindío	2 - 0	Institución Universitaria Escuela Nacional del Deporte
5	Universidad del Quindío	0 - 0	Universidad EAFIT

El equipo de la Universidad del Quindío se coronó campeón de fútbol en la versión XXIII de los juegos Universitarios Nacionales 2014,

luego de vencer desde los tiros del punto penal a su similar de la Universidad EAFIT, por marcador de 4x2.

Con dos partidos ganados y uno empatado en la fase de grupos, la Uniquindío accede a disputar la semifinal con su rival de turno, el onceno de la Institución Universitaria Escuela Nacional del Deporte; a, que ya había enfrentado en la fase de grupos donde dividieron honores con marcador 1x1. En esta oportunidad, Uniquindío se impuso por marcador de 2x0. Por su parte, en la otra semifinal, la Universidad EAFIT le ganó a la Universidad Distrital Francisco José de Caldas 4x1 y avanzó a la final.

En la final, durante los 90 minutos reglamentarios de juego, el partido terminó 0x0, dando origen a definir la medalla de oro de los juegos desde los tiros del punto penal, que a la postre le correspondió a la Universidad del Quindío por marcador de 4x2. A continuación se presentan algunas estadísticas del certamen.

22 partidos jugados

Se marcaron 62 goles (15 en la primera fecha, 16 en la segunda, 20 en la tercera y 7 en cruzados, 4 en la semifinal)

Se mostraron 81 amarillas para un promedio de 16.2 por fechas

Expulsados 22 Jugadores para un promedio de 4,4 por fecha

Valla menos Vencida:

Jefferson Rodríguez de la Universidad del Quindío con 1 gol en contra

Goleador:

Daniel Martínez de la Universidad del Quindío con 4 goles

Tabla 62.

Conformación de grupos femenino

Nº	Grupo A	Grupo B	Grupo C
1	Universidad Tecnológica de Pereira	Institución Universitaria Escuela Nacional de Deporte	Universidad Sergio Arboleda
2	Universidad EAFIT	Unidades Tecnológicas de Santander	Universidad del Quindío
3	Universidad Industrial de Santander	Politécnico Colombiano Jaime Isaza Cadavid	Universidad Autónoma del Caribe
4	Universidad de Cartagena	Universidad Libre	Universidad del Valle

Tabla 63.

Cuadro de medallería femenino

Institución de Educación Superior	Oro	Plata	Bronce
Universidad Sergio Arboleda	1		
Institución Universitaria Escuela Nacional del Deporte		1	
Universidad Tecnológica de Pereira			1

Tabla 64.

Resultado de la Universidad Sergio Arboleda

Nº	Institución	Goles	Institución
1	Universidad Sergio Arboleda	11 - 0	Universidad del Valle
2	Universidad Sergio Arboleda	5 - 0	Universidad Autónoma del Caribe
3	Universidad Sergio Arboleda	12 - 1	Universidad del Quindío
4	Universidad Sergio Arboleda	6 - 0	Universidad EAFIT
5	Universidad Sergio Arboleda	5 - 0	Institución Universitaria Escuela Nacional del Deporte



El equipo de fútbol femenino de la Universidad Sergio Arboleda reconquistó la medalla de oro que le fue esquivada en los juegos que se realizaron en la Ciudad de Bogotá en 2013, tras perder con las Unidades Tecnológicas de Santander 2x1.

Brindándole un homenaje a sus 30 años de fundada la universidad, el onceno sergista llevó la medalla de oro a la institución, luego de una de las mejores participaciones que haya tenido en juegos nacionales. El equipo, dirigido por Leonardo Camacho, en sus 5 partidos, goleó a todos sus rivales de turno, (como lo muestra la tabla). Se convirtieron en una máquina de hacer goles, muestra de ello los 39 goles marcados con tan sólo 1 en contra, obteniendo un promedio de 7,8 goles por partido.

De igual manera, en sus filas se encontró la goleadora de torneo, la valla menos vencida y

el reconocimiento a uno de los galardones más preciados, “el juego limpio”.

Algunas estadísticas del torneo:

22 partidos jugados

Se marcaron 108 goles (38 en la primera fecha, 21 en la segunda, 33 en la tercera11 en cruzados, 5 en la final)

Se mostraron 35 amarillas para un promedio de 7 por fechas

Expulsados 6 Jugadores para un promedio de 1.2 por fecha

Valla menos Vencida:

Paula Villarraga de la Universidad del Sergio Arboleda con 1 gol en contra

Goleador:

María Alejandra Varón con 12 goles

FÚTBOL SALA



FÚTBOL SALA



El torneo de fútbol sala masculino y femenino se llevó a cabo en las instalaciones del Coliseo del pueblo y el Coliseo de la Universidad del Valle.

El sistema de juego para ambos géneros se desarrolló en dos fases: la primera fase de grupos (todos contra todos - 3 cuadrangulares) y la segunda la fase final (Eliminación sencilla - semi-final y Final).

Tabla 65.

Medallería general

Institución de Educación Superior	Oro	Plata	Bronce
Fundación Universidad Central	1	0	0
Politécnico Colombiano Jaime Isaza Cadavid	1	0	0
Universidad Industrial de Santander	0	1	0
Universidad de Caldas	0	1	0
Universidad del Caldas	0	0	1
Institución Universitaria Escuela Nacional del Deporte	0	0	1

Tabla 66.

Conformación de grupos masculino

Nº	grupo A	Grupo B	Grupo C
1	Universidad Industrial de Santander	Universidad Nacional de Colombia sede Medellín	Universidad de Caldas
2	Universidad del Tolima	Universidad Francisco de Paula Santander	Universidad Sergio Arboleda
3	Universidad de la Costa sede Barranquilla	Universidad Nacional de Colombia	Institución Universitaria Escuela Nacional del Deporte
4	Politécnico Colombiano Jaime Isaza Cadavid	Universidad del Valle	Fundación Universidad Central

Tabla 67.

Cuadro de medallería masculino

Institución de Educación Superior	Oro	Plata	Bronce
Fundación Universidad Central	1		
Universidad Industrial de Santander		1	
Universidad de Caldas			1

Tabla 68.

Resultado de la Fundación Universidad Central

N°	Institución	Goles	Institución
1	Fundación Universidad Central	2 - 2	Universidad de Caldas
2	Fundación Universidad Central	7 - 5	Institución Universitaria Escuela nacional del Deporte
3	Fundación Universidad Central	8 - 3	Universidad Sergio Arboleda
4	Fundación Universidad Central	1 - 1 4 - 3 P	Universidad de Caldas
5	Fundación Universidad Central	2 - 1	Universidad Industrial de Santander

La Fundación Universidad Central de la Ciudad de Bogotá se llevó el título del torneo de fútbol sala masculino en la versión XXIII de los Juegos Universitarios Nacionales realizados en la Ciudad de Cali. En la fase de grupos, la Central ganó dos partidos y empató uno, ocupando el primer lugar del grupo "C", acompañado de la Universidad de Caldas con el mismo puntaje, pero se define el primer lugar de acuerdo a los parámetros del reglamento en su artículo 72.

Estos dos quintetos se vuelven a enfrentar en la semifinal, ya que la Universidad de Caldas clasificó como mejor segundo y se debía enfrentar al primero del grupo "C", de acuerdo al reglamento. El partido termina nuevamente empatado, como sucedió en la fase de grupo, y se debió definir el paso a la final desde el lanzamiento desde el punto penal, donde se

impuso la Fundación Universidad Central por marcador de 4x3.

En la otra semifinal, se enfrentaban la Universidad Industrial de Santander vs la Universidad Francisco de Paula Santander de Cúcuta; partido que terminó igualado a 2 goles, y se tuvo que definir de igual manera que la primera semifinal, en la que se impuso la UIS por marcador de 3x2, dándole el paso a la final y enfrentar a la Fundación Universidad Central.

El encuentro de la final estuvo lleno de emociones minuto a minuto, con unos planteamientos tácticos bien diseñados por sus entrenadores. El encuentro lo ganaría el equipo que menos errores cometiera durante los 40 minutos del partido, que a la postre fue a la Universidad Central.

Tabla 69.

Conformación de grupos femenino

#	Grupo A	Grupo B	Grupo C
1	Universidad Industrial de Santander	Politécnico Colombiano Jaime Isaza Cadavid	Universidad de Caldas
2	Universidad del Tolima	Institución Universitaria Escuela Nacional del Deporte	Universidad del Cauca
3	Universidad de Antioquia	Universidad Francisco de Paula Santander Cúcuta	Universidad de Ciencias Aplicadas y Ambientales UDCA
4	Corporación Universitaria Latinoamericana	Fundación CIDCA	Universidad de Córdoba

**Tabla 70.****Cuadro de medallería femenino**

Institución de Educación Superior	Oro	Plata	Bronce
Politécnico Colombiano Jaime Isaza Cadavid	1		
Universidad de Caldas		1	
Institución Universitaria Escuela Nacional del Deporte			1

Tabla 71.**Resultado del Politécnico Colombiano Jaime Isaza Cadavid**

N°	Institución	Goles	Institución
1	Politécnico Colombiano Jaime Isaza Cadavid	5 - 1	Institución Universitaria Escuela Nacional del Deporte
2	Politécnico Colombiano Jaime Isaza Cadavid	8 - 0	Universidad Francisco de Paula Santander Cúcuta
3	Politécnico Colombiano Jaime Isaza Cadavid	8 - 0	Fundación CIDCA
4	Politécnico Colombiano Jaime Isaza Cadavid	6 - 1	Universidad del Tolima
5	Politécnico Colombiano Jaime Isaza Cadavid	6 - 3	Universidad de Caldas

El equipo femenino del Politécnico Colombiano Jaime Isaza Cadavid alzó con los más altos honores al conquistar la medalla de oro del fútbol sala femenino. El Poli terminó invicto el certamen al ganar sus cinco partidos, tres en la fase de grupos y dos

en las finales, Durante el torneo marcó 33 goles y tan sólo recibió 5, llevándose de esta manera el galardón a la valla menos vencida. La distinción a la goleadora del torneo fue para Michelle Alzata de la Universidad de Caldas.

JUDO



JUDO



29 Instituciones de Educación Superior se hicieron presentes en el torneo de judo de los juegos 2015. El congreso técnico se llevó a cabo en las instalaciones de la Institución Universitaria Escuela Nacional del Deporte el 21 de octubre.

Este fue uno de los eventos de mayor aliento para el grupo arbitral, ya que las competencias se dieron inicio el 22 de octubre a las 7:00 am con la modalidad de katas, seguidamente de combate individual y terminando con la premiación a las 7:40 de la noche. El 23 de octubre se realizó la competencia de judo por equipos.

Tabla 72.

Cuadro de medallería general

1	Corporación Universitaria Americana
2	Corporación Universitaria Autónoma del Cauca
3	Fundación Universitaria del Área Andina sede Pereira
4	Institución Universitaria Escuela Nacional del Deporte
5	Instituto Tecnológico Metropolitano
6	Politécnico Colombiano Jaime Isaza Cadavid
7	Politécnico Costa Atlántica
8	Unidad Central del Valle
9	Unidades Tecnológicas de Santander
10	Universidad Autónoma de Bucaramanga
11	Universidad Autónoma de Manizales
12	Universidad Cooperativa de Colombia Bucaramanga
13	Universidad de Antioquia
14	Universidad de Caldas
15	Universidad de Córdoba
16	Universidad de Pamplona
17	Universidad de Santander
18	Universidad del Cauca
19	Universidad del Pacífico
20	Universidad del Quindío
21	Universidad del Valle
22	Universidad Industrial de Santander
23	Universidad Nacional Abierta y a Distancia sede Valledupar
24	Universidad Nacional de Colombia Sede Manizales
25	Universidad Nacional de Colombia Sede Medellín
26	Universidad Pedagógica y Tecnológica de Colombia
27	Universidad Santiago de Cali
28	Universidad Sur Colombiana
29	Universidad Tecnológica de Pereira

El Politécnico Colombiano Jaime Isaza Cadavid se llevó el mayor número de medallas en ambas categorías; en aprendices 8 y en experimentados 10, para un total de 18.

RESULTADOS DE JUDO MASCULINO EXPERTOS

Tabla 73.

Prueba Shiai - hasta 55 Kg

Medalla	Ganador	Organización
Oro	Luis Alberto Álvarez Torres	Unidades Tecnológicas de Santander

Oro en los juegos en Bogotá y oro en los juegos en Cali; estos son los dos últimos logros que Luis Alberto Álvarez Torres, representando a las Unidades Tecnológicas de Santander, realiza en los nacionales universitarios organizados por Ascún.

Tabla 74.

Prueba Shiai - Desde 55 hasta 60 Kg

Medalla	Ganador	Organización
Oro	Jorge Hernán González Restrepo	Fundación Universitaria del Área Andina sede Pereira
Plata	Juan Pablo Hernández Echavarría	Politécnico Colombiano Jaime Isaza Cadavid
Bronce	José Luis Sandoval Aponzá	Institución Universitaria Escuela Nacional del Deporte
Bronce	Moisés Cáceres Chacón	Unidades Tecnológicas de Santander

Tabla 75.

Prueba Shiai - Desde 60 hasta 66 Kg

Medalla	Ganador	Organización
Oro	Fabián José González Valero	Universidad Santiago de Cali
Plata	Darío Antonio Martínez	Universidad de Córdoba
Bronce	Jhoan Steeven David Echavarría	Politécnico Colombiano Jaime Isaza Cadavid

Luego de un segundo puesto en los juegos realizado en Bogotá y haciendo valer su condición de local, Fabián José González Valero, de la Universidad Santiago de Cali, conquista el primer lugar y se cuelga la medalla de oro para su institución y región.

Tabla 76.

Prueba Shiai - Desde 66 hasta 73 Kg

Medalla	Ganador	Organización
Oro	Yesid Mazo Suarez	Universidad Tecnológica de Pereira
Plata	Samuel Ely Aristizábal Álvarez	Politécnico Colombiano Jaime Isaza Cadavid
Bronce	Hernán Darío Contreras Romero	Universidad Industrial de Santander

Para Yesid Mazo Suárez, de la Universidad Tecnológica de Pereira, la cuarta fue la vencida. Luego de tres años consecutivos obteniendo el segundo lugar del pódium en los juegos de Medellín, Cartagena y Bogotá, Yesid logra la tan anhelada medalla de oro en la prueba de los 73 kg.

**Tabla 77.****Prueba Shiai - Desde 73 hasta 81 Kg**

Medalla	Ganador	Organización
Oro	Juan Carlos Bahamón Pinzón	Universidad del Valle
Plata	Fernando Quintero Casadiego	Unidades Tecnológicas de Santander
Bronce	Carlos Andrés Barrero Trejos	Universidad de Quindío
Bronce	Luis Fernando Ramos Díaz	Universidad de Córdoba

En la prueba de los 81 kg, la medalla de oro, y repitiendo lo obtenido en Bogotá en 2013, fue para Juan Carlos Bahamón Pinzón de la Universidad del

Valle. Por su parte, Fernando Quintero Casadiego de las Unidades Tecnológicas de Santander, venía de ser bronce y pasó a medalla de plata.

Tabla 78.**Prueba Shiai - Desde 81 hasta 90 Kg**

Medalla	Ganador	Organización
Oro	Oscar Eduardo Ladino Rey	Universidad de Santander sede Bucaramanga
Plata	Juan Camilo Rendón Montoya	Politécnico Colombiano Jaime Isaza Cadavid
Bronce	Alejandro Hincapié Galvis	Unidad Central del Valle
Bronce	Eduardo Duque Dussan	Universidad Autónoma de Manizales

En la prueba Desde 81 Hasta 90 Kg, el judoca Oscar Eduardo Ladino Rey se cuelga la medalla

de oro para su institución, la Universidad de Santander, por segundo año consecutivo.

Tabla 79.**Prueba Shiai - Más de 100 Kg**

Medalla	Ganador	Organización
Oro	Oscar Arturo Salazar Torres	Universidad de Pamplona

En la prueba de más de 100 Kg, Oscar Arturo Salazar Torres, de la Universidad de Pamplona, retoma nuevamente el título que le fue esquivo

en el 2013. Este deportista había ganado oro en los años 2011 y 2012.

Tabla 80.**Prueba Nage No Kata****Nage no kata**

Medalla	Ganador	Organización
Oro	Jhoan Steeven David Echavarría	Politécnico Colombiano o Jaime Isaza Cadavid
	Juan Manuel Delgado Gómez	

Tabla 81.

Prueba Katame No Kata

Medalla	Ganador	Organización
Oro	Jhoan Steeven David Echavarría	Politécnico Colombiano Jaime Isaza Cadavid
	Juan Pablo Hernández Echavarría	

Tabla 82.

Prueba Equipos

Medalla	Ganador	Organización
Oro	Unidades Tecnológicas de Santander	
Plata	Politécnico Colombiano Jaime Isaza Cadavid	

RESULTADOS DE JUDO MASCULINO APRENDICES

Tabla 83.

Prueba Shiai - Hasta 55 Kg

Medalla	Ganador	Organización
Oro	César Darío Sánchez Barítico	Universidad de Antioquia

César Darío Sánchez Barítico de la Universidad de Antioquia sube en solitario al primer puesto de pódium y se cuelga la medalla de oro de la prueba.

Tabla 84.

Prueba Shiai - Desde 55 hasta 60 Kg

Medalla	Ganador	Organización
Oro	Ancizar Ardany Morales Jiménez	Institución Universitaria Escuela Nacional del Deporte
Plata	Juan Diego Castillo Villegas	Universidad de Caldas
Bronce	Jorge Enrique Benincore Flórez	Universidad Industrial de Santander
Bronce	Diego Andrés Echeverry Morales	Politécnico Colombiano Jaime Isaza Cadavid

Ancizar Ardany Morales Jiménez de la Institución Universitaria Escuela Nacional del Deporte, se ganó la medalla de oro en la prueba de los 60 kg. Ancizar venía de ser bronce en los juegos de Bogotá en 2013.

RESULTADOS DEL TORNEO DE JUDO EN LA CATEGORÍA DE APRENDICES.

Tabla 85.

Prueba Shiai - Desde 60 hasta 66 Kg

Medalla	Ganador	Organización
Oro	Byron Yesid Bastidas Bedoya	Politécnico Jaime Isaza Cadavid
Plata	Juan Camilo Ortiz Soto	Universidad. Central Del Valle
Bronce	Andrés Felipe Bedoya Dagua	Universidad Tecnológica de Pereira
Bronce	José Gabriel Álvarez Salgado	Universidad de Córdoba

En esta prueba, el único que repite pódium es José Gabriel Álvarez Salgado, de la Universidad de Córdoba, quien obtuvo el tercer puesto en Bogotá.

Tabla 86.

Prueba Shiai - Desde 66 hasta 73 Kg

Medalla	Ganador	Organización
Oro	Gabriel Jaime Moncada Jaramillo	Politécnico Colombiano Jaime Isaza Cadavid
Plata	Fabián David Gómez Higuera	Universidad Industrial de Santander
Bronce	José Ferney Meneses Díaz	Universidad Central del Valle
Bronce	Carlos Andrés Varela	Universidad Tecnológica de Pereira

Carlos Andrés Varela de la Universidad Tecnológica de Pereira repite medalla de bronce en los juegos de Cali, la primera la obtuvo en los juegos de Bogotá en 2013.

Tabla 87.

Prueba Shiai - Desde 73 hasta 81 Kg

Medalla	Ganador	Organización
Oro	Andrés Eduardo Castellanos Acevedo	Universidad Autónoma de Bucaramanga
Plata	Daniel Alexis Nieto Mora	Instituto Tecnológico Metropolitano de Medellín
Bronce	Juan David Ortiz Sepúlveda	Unidad Central del Valle

Tabla 88.

Prueba Shiai - Desde 81 hasta 90 Kg

Medalla	Ganador	Organización
Oro	Christian Andrés Ávila Restrepo	Universidad Tecnológica de Pereira
Plata	Fabio Andrés Lizarazo Casallas	Universidad Pedagógica Tecnológica de Colombia
Bronce	Santiago Roldán Ricardo	Politécnico Jaime Isaza Cadavid

Tabla 89.

Prueba Shiai hasta 100 Kg

Medalla	Ganador	Organización
Oro	Jesús Andrés Franco Posada	Universidad de Caldas
Plata	Juan Gabriel Pineda Pardo	Universidad de Antioquia

Tabla 90.

Prueba Shiai más de 100 Kg

Medalla	Ganador	Organización
Oro	César Joan Leal Robles	Universidad de Pamplona

Tabla 91.

Prueba Nage No Kata

Medalla	Ganador	Organización
Oro	Edwin Gómez Cavanzo	Universidad Pedagógica y Tecnológica de Colombia
	Jaime Orlando Arcos Lara	
Plata	José Ferney Meneses Díaz	Unidad Central del Valle
	Juan David Ortiz Sepúlveda	
Bronce	Brayan Felipe Rendón Monroy	Politécnico Colombiano Jaime Isaza Cadavid
	Diego Andrés Echeverri	

Tabla 92.

Prueba Katame No Kata

Medalla	Ganador	Organización
Oro	Manuel Ricardo Morales	Unidades Tecnológicas de Santander
	Edward Ramiro Martínez	

Tabla 93.

Prueba Equipos

Medalla	Ganador - Organización
Oro	Politécnico Colombiano Jaime Isaza Cadavid
Plata	Unidad Central del Valle
Bronce	Universidad Tecnológica de Pereira

RESULTADOS DE JUDO FEMENINO EXPERTOS

Tabla 94.

Prueba Shiai - Hasta 44 Kg

Medalla	Ganador	Organización
Oro	Brigith Alejandra Juaqui Caicedo	Universidad del Cauca

Por quinto año consecutivo en la prueba de 44 Kg, una sola deportista sube a recibir la medalla de oro. En esta oportunidad le correspondió a Brigith Alejandra Juaqui Caicedo de la Universidad del Cauca.

Tabla 95.

Prueba Shiai - Desde 44 hasta 48 Kg

Medalla	Ganador	Organización
Oro	Catherine Arias Guapacha	Universidad de Caldas
Plata	Sara Zapata Hernández	Politécnico Colombiano Jaime Isaza Cadavid
Bronce	Yeinni Pérez Dávila	Unidades Tecnológica de Santander

Catherine Arias Guapacha de la Universidad de Caldas ratificó su favoritismo y se colgó nuevamente la medalla de oro de la prueba. La deportista venía a defender lo logrado en Bogotá. Sara Zapata Hernández, del Politécnico Colombiano Jaime Isaza Cadavid, venía de ser medalla de bronce en Bogotá y pasó a medalla de plata en Cali.

Tabla 96.

Prueba Shiai - Desde 48 hasta 52 Kg

Medalla	Ganador	Organización
Oro	Sara Marcela Campiño Ospina	Instituto Tecnológico Metropolitano de Medellín
Plata	Laura Patricia Quiñones Trigos	Unidades Tecnológicas de Santander

Laura Patricia Quiñones Trigos, Unidades Tecnológicas de Santander, cedió su primer puesto obtenido en los juegos realizados en Bogotá, pasó a ocupar la segunda plaza del pódium en Cali.

Tabla 97.

Prueba Shiai - Desde 52 hasta 57 Kg

Medalla	Ganador	Organización
Oro	Jessica Camacho Camacho	Corporación Universitaria Autónoma del Cauca
Plata	Pamela Hernández Ortiz	Instituto Tecnológico Metropolitano de Medellín
Bronce	Denis Rincón Ávila	Unidades Tecnológicas de Santander

La medalla de oro fue para la Corporación Universitaria Autónoma del Cauca con su representante Jessica Camacho Camacho; por su parte, Denis Rincón Ávila, de las Unidades Tecnológicas, de Santander, venía de ser medalla de oro y pasó a ocupar la tercera casilla con bronce.

Tabla 98.

Prueba Shiai - Desde 57 hasta 63 Kg

Medalla	Ganador	Organización
Oro	Marisol Ruiz Acosta	Corporación Universitaria Autónoma del Cauca
Plata	Lina Rojas	Universidad del Quindío
Bronce	Daniela Marbello Gómez	Universidad Nacional Abierta y a Distancia sede Valledupar
Bronce	María Camila Sánchez	Politécnico Colombiano Jaime Isaza Cadavid

Marisol Ruiz Acosta se cuelga por segundo año consecutivo la medalla de oro de la prueba, ratificando el buen momento por el que pasa esta judoca caucana.

Tabla 99.

Prueba Shiai - Desde 63 hasta 70 Kg

Medalla	Ganador	Organización
Oro	Karla Forero Díaz	Institución Universitaria Escuela Nacional del Deporte
Plata	María Camila Cardona Echeverry	Fundación Universitaria del Área Andina sede Pereira
Bronce	Mariana Guarín Zuluaiica	Universidad Nacional de Colombia sede Medellín

Karla Forero Díaz, de la Institución Universitaria Escuela Nacional del Deporte, hizo valer su condición de local al coronarse campeona de la prueba. En los juegos realizados en la Ciudad de Bogotá, Karla obtuvo la medalla de plata.

Tabla 100.

Prueba Shiai - Desde 70 hasta 78 Kg

Medalla	Ganador	Organización
Oro	Estefanía Taborda Agudelo	Fundación Universitaria del Área Andina sede Pereira
Plata	Katerin Johana Marín Flórez	Corporación Universitaria Americana

Estefanía Taborda Agudelo conquista, por tercer año consecutivo, para su institución, el oro en la prueba de los 70 hasta 78 kg.

Tabla 101.

Prueba Shiai - más 78 Kg

Medalla	Ganador	Organización
Oro	Laura Morelia Uribe Riveros	Universidad Cooperativa de Colombia sede Bucaramanga

Sin acompañante en el pódium, Laura Morelia Uribe Riveros, de la Universidad Cooperativa de Colombia sede Bucaramanga, se cuelga la medalla de oro en la prueba de los 78 kg.

**Tabla 102.****Prueba Nage No Kata**

Medalla	Ganador	Organización
Oro	Lina Fernanda Ríos	Universidad Tecnológica de Pereira
	Nathalia Peña Verjan	
Plata	Sara Zapata Hernández	Politécnico Colombiano Jaime Isaza Cadavid
	María Camila Sánchez Acevedo	

Lina Fernanda Ríos y Nathalia Peña Verjan, llevaron el oro por segundo año consecutivo en de la Universidad Tecnológica de Pereira, se la prueba de nage no kata.

Tabla 103.**Prueba Katame No Kata**

Medalla	Ganador	Organización
Oro	Lina Fernanda Ríos	Universidad Tecnológica de Pereira
	Nathalia Peña Verjan	

Tabla 104.**Prueba equipos**

Medalla	Ganador - Organización
Oro	Unidades Tecnológicas de Santander

RESULTADOS DE JUDO FEMENINO APRENDICES**Tabla 105.****Prueba Shiai - Hasta 44 Kg**

Medalla	Ganador	Organización
Oro	Verónica Morales Vélez	Politécnico Colombiano Jaime Isaza Cadavid
Plata	Rosa Lizeth Ramírez Avella	Unidades Tecnológicas de Santander

La misma final de los juegos de Bogotá 2013, Vélez se impuso ante Rosa Ramírez de las pero en esta oportunidad Verónica Morales Unidades Tecnológicas de Santander.

Tabla 106.

Prueba Shiai - Desde 48 hasta 52 Kg

Medalla	Ganador	Organización
Oro	Katherin Rincón Saldarriaga	Universidad de Antioquia

Katherin Rincón Saldarriaga, de la Universidad de Antioquia, recorrió en solitario los escalones que la llevarían al primer puesto para recibir la

medalla de oro, los puesto segundo y tercero fueron declarados desiertos.

Tabla 107.

Prueba Shiai - Desde 52 hasta 57 Kg

Medalla	Ganador	Organización
Oro	Aide Maryory Cuero Muñoz	Unidades Tecnológicas de Santander
Plata	Yira Hinestroza Arengas	Universidad de Antioquia
Bronce	Katherine Cabrera Conta	Universidad Surcolombiana de Neiva

Yira Hinestroza Arengas, de la Universidad de Antioquia, tuvo que declinar sus pretensiones de retener la medalla de oro conquistada en los

juegos de Bogotá al perder el combate con Aide Maryory Cuero, de las Unidades Tecnológicas de Santander, quien obtuvo el preciado metal.

Otros resultado del torneo

Tabla 108.

Prueba Shiai - Desde 57 hasta 63 Kg

Medalla	Ganador	Organización
Oro	Luisa Fernanda Arroyave Berrio	Universidad de Antioquia
Plata	Betty Liliana Pacheco	Politécnico Costa Atlántica

Tabla 109.

Prueba Shiai - Desde 63 hasta 70 Kg

Medalla	Ganador	Organización
Oro	Lina María Delgado Mejía	Unidad Central del Valle

Lina María Delgado Mejía, de la Unidad Central del Valle, refrenda la medalla de oro

conquistada en los juegos 2013, pero esta vez en su casa, la Ciudad de Cali.

**Tabla 110.****Prueba Shiai - Hasta 78 Kg**

Medalla	Ganador	Organización
Oro	Yoselín Adriana Landázuri Cuero	Institución Universitaria Escuela Nacional del Deporte
Plata	Lorena Díaz Muñoz	Universidad Surcolombiana de Neiva

Para la prueba de 78 kg. Yoselín Adriana Landázuri Cuero, repite medalla de oro. Esta deportista-estudiante pertenece a la Institución Universitaria Escuela Nacional del Deporte de la Ciudad de Cali.

Tabla 111.**Prueba Shiai - Más 78 Kg**

Medalla	Ganador	Organización
Oro	María Alejandra Rodríguez Vidal	Universidad del Pacífico
Plata	Sor María Barrientos Amaya	Politécnico Colombiano Jaime Isaza Cadavid

Las Marías repiten el pódium con las mismas posiciones de los juegos realizados en la Ciudad de Bogotá el año inmediatamente anterior.

Tabla 112.**Prueba Nage No Kata**

Medalla	Ganador	Organización
Oro	Yuli Carolina Bayona Moreno	Universidad Pedagógica y Tecnológica de Colombia
	Diana Milena García Pulido	

Tabla 113.**Prueba Katame No Kata**

Medalla	Ganador	Organización
Oro	Yuli Carolina Bayona Moreno	Universidad Pedagógica y Tecnológica de Colombia
	Diana Milena García Pulido	

En las pruebas de nage no kata y katame no kata, la imposición de la medalla de oro fue para la Universidad Pedagógica y Tecnológica de Colombia, con sus representantes Yuli Carolina Bayona Moreno y Diana Milena García Pulido.

KARATE



KARATE



45 Instituciones de Educación Superior se dieron cita al torneo de karate de los XXIII Juegos Universitarios Nacionales 2014.

Tabla 114.

Instituciones de Educación Superior participantes

1	Corporación Universitaria Autónoma del Cauca
2	Corporación Universitaria Latinoamericana
3	Institución Universitaria Escuela Nacional del Deporte
4	Los Libertadores
5	Politécnico Colombiano Jaime Isaza Cadavid
6	Pontificia Universidad Javeriana sede Cali
7	Tecnológico de Antioquia Institución Universitaria
8	Unidades Tecnológicas de Santander
9	Universidad Autónoma de Occidente
10	Universidad Autónoma del Caribe
11	Universidad CES
12	Universidad Cooperativa de Colombia Bucaramanga
13	Universidad Cundinamarca
14	Universidad de Antioquia
15	Universidad de Boyacá
16	Universidad de Caldas
17	Universidad de Córdoba
18	Universidad de la Costa - sede Barranquilla
19	Universidad de La Sabana
20	Universidad de Manizales
21	Universidad de Medellín
22	Universidad de Pamplona
23	Universidad de Santander
24	Universidad del Atlántico
25	Universidad del Cauca
26	Universidad del Pacífico
27	Universidad del Quindío
28	Universidad del Tolima
29	Universidad del Valle
30	Universidad EAFIT
31	Universidad Francisco de Paula Santander Cúcuta
32	Universidad Industrial de Santander
33	Universidad Libre
34	Universidad Libre - sede Barranquilla
35	Universidad Libre sede Cali
36	Universidad Militar Nueva Granada
37	Universidad Nacional de Colombia
38	Universidad Nacional de Colombia sede Manizales
39	Universidad Nacional de Colombia sede Medellín
40	Universidad Pedagógica y Tecnológica de Colombia
41	Universidad Piloto de Colombia
42	Universidad Pontificia Bolivariana
43	Universidad Santiago de Cali
44	Universidad Santo Tomás de Aquino Tunja
45	Universidad Sergio Arboleda

RESULTADO MASCULINO INTERMEDIO

Tabla 115.

Kata (Formas) Individuales

Medalla	Ganador	Organización
Oro	Carlos Bayona	Universidad de Antioquia
Plata	Andrés David Pimiento	Universidad de Caldas
Bronce	José Luis Cabrera Correa	Universidad Piloto de Colombia
Bronce	Juan David López	Universidad del Cauca

La medalla de oro la obtuvo Carlos Bayona de la Universidad de Antioquia; por su parte, José Luis Cabrera Correa de la Universidad

Piloto de Colombia cedió un escalón del pódium con respecto a lo realizado en Bogotá en 2013.

Tabla 116.

Katas equipos

Medalla	Organización
Oro	Universidad Industrial de Santander
Plata	Universidad de Antioquia
Bronce	Universidad Militar Nueva Granada
Bronce	Universidad del Atlántico

El equipo de la Universidad Industrial de Santander dio un salto de dos escalones en el pódium con respecto a lo realizado

en los juegos de Bogotá y se posesionó del primer escalón con la medalla de oro para su institución.

Tabla 117.

Kumite (Combate) menos de 60 Kg.

Medalla	Ganador	Organización
Oro	José Peralta	Universidad Autónoma del Caribe
Plata	Antonio Dorado	Universidad Santiago de Cali
Bronce	Daniel Ávila	Universidad Industrial de Santander
Bronce	Fabián Beltrán	Universidad del Quindío

**Tabla 118.****Kumite (Combate) menos de 67 Kg**

Medalla	Ganador	Organización
Oro	Carlos Moreno	Pontifica Universidad Javeriana sede Cali
Plata	Julián Benavides	Corporación Universitaria de la Costa – sede Barranquilla
Bronce	Juan Méndez	Universidad del Tolima
Bronce	Roberto Guevara	Fundación Universitaria Los Libertadores

Julián Benavides, representando a la medallería, pasa del bronce conseguido en Corporación Universitaria de la Costa – Bogotá a plata en los juegos de Cali 2014. sede Barranquilla, haciendo un escalón en la

Tabla 119.**Kumite (Combate) menos de 75 Kg.**

Medalla	Ganador	Organización
Oro	Marco Antonio Pardo Cuellar	Universidad Nacional de Colombia
Plata	Ernesto Tercero Guevara	Universidad de Córdoba
Bronce	Diego A. Orejuela	Universidad Nacional de Colombia sede Medellín
Bronce	Luis Antonio Castro	Universidad Santiago de Cali

El karate de la Universidad Nacional de Colombia, Marco Antonio Pardo Cuellar, nuevamente le brinda a su institución educativa una nueva medalla de oro para sus vitrinas, ratificando lo realizado el año anterior.

Tabla 120.**Kumite (Combate) menos de 84 Kg.**

Medalla	Ganador	Organización
Oro	Julián David Osorio	Universidad de Manizales
Plata	Julián esteban Duque	Universidad de Medellín
Bronce	Manuel del Cristo García	Universidad Sergio Arboleda
Bronce	Anderson Torres	Unidades tecnológicas de Santander

Tabla 121.**Kumite (Combate) más de 84 Kg**

Medalla	Ganador	Organización
Oro	Juan Felipe Botero	Universidad Nacional de Colombia sede Manizales
Plata	Edson Reynaldo Osorio Tarazona	Universidad Cooperativa de Colombia sede Bucaramanga
Bronce	Juan Miguel Carrera	Universidad CES
Bronce	Deniro Gutte	Universidad Autónoma del Caribe

Tabla 122.

Kumite (Combate) equipo

Medalla	Organización
Oro	Politécnico Colombiano Jaime Isaza Cadavid
Plata	Universidad Militar Nueva Granada
Bronce	Universidad Autónoma de Occidente
Bronce	Universidad Nacional de Colombia sede Medellín

RESULTADO MASCULINO AVANZADO

Tabla 123.

Kata (Formas) Individual

Medalla	Ganador	Organización
Oro	Luis Felipe Aguilar	Universidad del Valle
Plata	José Peralta	Universidad de Cundinamarca
Bronce	Juan Felipe González	Universidad de Antioquia
Bronce	Julián Andrés Martínez Rodríguez	Unidades Tecnológicas de Santander

Luis Felipe Aguilar hizo respetar su casa y se ganó la medalla de oro de la prueba, por su parte, Julián Andrés Martínez Rodríguez de

las Unidades Tecnológicas de Santander repite medalla con respecto a lo realizado en los juegos del nodo Centro en 2013.

Tabla 124.

Katas equipos

Medalla	Ganador	Organización
Oro	Universidad de Cundinamarca	
Plata	Universidad Autónoma del Caribe	

Tabla 125.

Kumite (Combate) Menos de 60 Kg.

Medalla	Ganador	Organización
Oro	Mateo Gaviria	Universidad Pontificia Bolivariana
Plata	Sebastián Ramírez	Universidad de Caldas
Bronce	Elvis Javier Arboleda	Universidad del Pacífico
Bronce	Hollman Barbosa	Universidad Libre

Durante los últimos tres años, Mateo Gaviria, de la Universidad Pontificia Bolivariana, de la Ciudad de Medellín, venía obteniendo un puesto en la medallería otorgada en la

prueba; 2012 bronce, 2013 plata y 2014 el oro, galardón a la constancia y disciplina del estudiante deportista.

**Tabla 126.****Kumite (Combate) menos de 67 Kg**

Medalla	Ganador	Organización
Oro	Jhon Alejandro Ríos	Universidad Santiago de Cali
Plata	Luis Carlos Pedraza	Universidad del Atlántico
Bronce	Juan Felipe Sánchez	Universidad de Antioquia
Bronce	Dick Tracy Ochoa	Universidad Pedagógica y Tecnológica de Colombia

Por tercer año consecutivo, el karateca Jhon Alejandro Ríos, de la Universidad Santiago de Cali, obtiene medalla de oro en la prueba y retiene el título.

Tabla 127.**Kumite (Combate) menos de 75 Kg**

Medalla	Ganador	Organización
Oro	Donnyk Figueroa Vélez	Politécnico Colombiano Jaime Isaza Cadavid
Plata	Apelis Mercado	Universidad Autónoma del caribe
Bronce	Heiner Moreno	Universidad Nacional de Colombia
Bronce	Carlos Alfredo Bigott Garcés	Universidad Industrial de Santander

Carlos Alfredo Bigott Garcés, de la Universidad Industrial de Santander, no pudo defender el título que ostentaba desde 2013 y tuvo que conformarse con el tercer puesto en la prueba de los 75 kg.

Tabla 128.**Kumite (Combate) menos de 84 Kg.**

Medalla	Ganador	Organización
Oro	Andrés Castañeda	Universidad de Antioquia
Plata	Daniel López	Universidad Industrial de Santander
Bronce	Engelber Corwin	Universidad Autónoma del Caribe

El objetivo de Andrés Castañeda de la Universidad de Antioquia era superar la medalla de plata que obtuvo el año inmediatamente anterior en los juegos de Bogotá y fue paso a paso escalando posiciones hasta que llegó a la final y logró su objetivo: medalla de oro.

Tabla 129.**Kumite (Combate) más de 84 Kg**

Medalla	Ganador	Organización
Oro	Giovanny Candelo	Universidad del Pacífico
Plata	Hernando Andrés Molina	Universidad Libre sede Barranquilla
Bronce	Leyver Rivera	Universidad Industrial de Santander
Bronce	Alex Tamayo Molinares	Universidad Nacional de Colombia sede Manizales

Giovanny Candelo de la Universidad del Pacífico se colgó la medalla de oro de la prueba, mientras Alex Tamayo Molinares de la Universidad Nacional de Colombia sede Manizales repitió el bronce logrado en 2013.

Tabla 130.

Kumité Equipos

Medalla	Organización
Oro	Universidad del Atlántico
Plata	Universidad de Caldas
Bronce	Universidad Pontificia Bolivariana
Bronce	Unidades Tecnológicas de Santander

RESULTADO FEMENINO INTERMEDIO

Tabla 131.

Kata (Formas) Individual

Medalla	Ganador	Organización
Oro	Estefany Paola Lobo Andrade	Universidad del Atlántico
Plata	Marleydi Duarte	Universidad Pedagógica y Tecnológica de Colombia
Bronce	Leidy Navarro	Universidad del Cauca
Bronce	Paola Useche	Universidad Militar Nueva Granada

Un año después de haber obtenido el bronce para su institución, la Universidad del Atlántico, Estefany Paola Lobo Andrade vuelve y le da una satisfacción más a su institución y le presenta la medalla de oro de los juegos en la prueba de katas individuales.

Tabla 132.

Kata (Formas) Equipo

Medalla	Organización
Oro	Universidad del Atlántico
Plata	Universidad EAFIT
Bronce	Universidad del Tolima
Bronce	Universidad Militar Nueva Granada

La Universidad del Atlántico, en la prueba de kata por equipos, obtiene el más alto galardón de la prueba, la medalla de oro, preseña que le fue esquiava en 2013 cuando se tuvo que colgar la plata.



A continuación otros resultados del karate universitario 2014

Tabla 133.

Kumite (Combate) menos de 50 Kg.

Medalla	Ganador	Organización
Oro	Lorena Bellaizac	Universidad del Pacífico
Plata	Daniela Cruz Vélez	Universidad de Antioquia
Bronce	Yessica A. Roa	Universidad del Tolima
Bronce	Yeimi Rojas	Universidad de la Costa

Tabla 134.

Kumite (Combate) menos de 55Kg

Medalla	Ganador	Organización
Oro	María Alejandra Gómez	Instituto tecnológico Metropolitano Medellín
Plata	Lady Yurani Navarro	Universidad del Cauca
Bronce	Viviana Liss Lora	Universidad de Córdoba
Bronce	Marleydi Duarte	Universidad Pedagógica y Tecnológica de Colombia

Tabla 135.

Kumite (Combate) menos de 61Kg

Medalla	Ganador	Organización
Oro	Leydi Tatiana Contreras	Politécnico Colombiano Jaime Isaza Cadavid
Plata	Ángela Patricia Parra	Universidad de Boyacá
Bronce	Estefany Paola Lobo	Universidad del Atlántico
Bronce	Paula Useche	Universidad Militar Nueva Granada

Tabla 136.

Kumite (Combate) menos de 68 Kg

Medalla	Ganador	Organización
Oro	Yesica Montaña	Universidad del Valle
Plata	Diana Ramírez	Universidad de Pamplona
Bronce	Eliana Zuluaga	Politécnico Colombiano Jaime Isaza Cadavid
Bronce	María R. Arroyo	Universidad del Atlántico

Tabla 137.

Kumite (Combate) Más de 68 Kg

Medalla	Ganador	Organización
Oro	Sarhay Sánchez	Universidad Libre sede Cali
Plata	Mercy Ferreira	Corporación Universitaria Latinoamérica
Bronce	María Camila Cruz	Politécnico Colombiano Jaime Isaza Cadavid
Bronce	Claudia Mayorga	Universidad Industrial de Santander

Sarhay Sánchez, de la Universidad Libre con sede en Cali, llegó al torneo con la firme convicción de retener el título obtenido en

Bogotá en 2013, razón por la cual se preparó durante un año para cumplir la meta lograda.

Tabla 138.

Kumite (Combate) Equipo

Medalla	Organización
Oro	Politécnico Colombiano Jaime Isaza Cadavid
Plata	Universidad Industrial de Santander
Bronce	Universidad del Atlántico
Bronce	Universidad del Valle

RESULTADO FEMENINO AVANZADO

Tabla 139.

Kata (Formas) Individual

Medalla	Ganador	Organización
Oro	Stephanie Beltrán	Universidad Libre
Plata	Nathalia Penagos	Universidad de Medellín
Bronce	Laura Salamanca	Universidad Santo Tomás sede Tunja
Bronce	Andrea Pezzoti	Universidad Autónoma del Caribe

Tabla 140.

Kata (Formas) Equipo

Medalla	Organización
Oro	Universidad Autónoma del Caribe
Plata	Universidad del Tolima
Bronce	Universidad Nacional de Colombia

El equipo de la Universidad del Tolima ratifica su segundo lugar obtenido en los juegos de

Bogotá, al igual que la Universidad Nacional de Colombia con el bronce.

**Tabla 141.****Kumite (Combate) menos de 50 Kg.**

Medalla	Ganador	Organización
Oro	Sue Hellen Sandoval	Universidad de la Costa sede Barranquilla
Plata	Vivian Astrid Barón	Universidad del Tolima
Bronce	Astrid Quijano	Universidad de Pamplona

Tabla 142.**Kumite (Combate) menos de 55Kg**

Medalla	Ganador	Organización
Oro	Andrea Pezzoti	Universidad Autónoma del Caribe
Plata	Nathalia Penagos	Universidad de Medellín
Bronce	Angely Quintero	Universidad Autónoma de Occidente
Bronce	Dayana Moreno	Universidad Nacional de Colombia

Dayana Moreno, de la Universidad Nacional de Colombia, en la prueba de los 55 kg, obtuvo la medalla de bronce, cediendo de esta manera el

segundo puesto (plata) obtenido en la versión XXII de los juegos en Bogotá.

Tabla 143.**Kumite (Combate) menos de 61Kg**

Medalla	Ganador	Organización
Oro	Laura Yazmín Aguirre	Universidad Francisco de Paula Santander
Plata	Dina Patricia Martínez	Institución Universitaria Escuela Nacional del Deporte
Bronce	Cindy Johanna Martínez	Universidad de Córdoba
Bronce	Daniela Gómez	Universidad de Medellín

Tabla 144.**Kumite (Combate) menos de 68 Kg**

Medalla	Ganador	Organización
Oro	María del Mar Barrios	Universidad Militar Nueva Granada
Plata	Johana Alomia	Universidad del Pacífico
Bronce	Falconeri Granciano	Universidad de Medellín
Bronce	Luz Mery Locarno	Universidad del Atlántico

María del Mar Barrios se ganó la medalla de oro para su institución en la prueba de menos

68 kg: la karateca venía de ser bronce en los juegos de Bogotá.

Tabla 145.

Kumite (Combate) más de 68 Kg

Medalla	Ganador	Organización
Oro	Silvia Torrenegra	Universidad del Atlántico
Plata	Rosmery Calderón	Institución Universitaria Escuela Nacional del Deporte
Bronce	Laura Pardo	Universidad Nacional de Colombia

Rosmery Calderón, de la Institución repite medalla de plata en la prueba de más de Universitaria Escuela Nacional del Deporte, 68 kg.

Tabla 146.

Kumite (Combate) Equipo - Avanzada

Medalla	Ganador	Organización
Oro	Universidad del Valle	Universidad del Valle
Plata	Universidad del Atlántico	Universidad del Atlántico
Bronce	Universidad del Tolima	Universidad del Tolima
Bronce	Universidad de Pamplona	Universidad de Pamplona

En la prueba por equipos, la Universidad del Atlántico se ratifica en el segundo lugar del pódium; puesto que ocupó el año inmediatamente anterior, cuando perdió el oro con la Universidad de Medellín en los juegos de Bogotá.

LEVANTAMIENTO DE PESAS



LEVANTAMIENTO DE PESAS



111 deportistas-estudiantes, 49 en la rama femenina y 62 en la rama masculina, representaron a 26 Instituciones de Educación Superior en el torneo de la halterofilia en los juegos universitarios nacionales 2015.

Tabla 147.

Medallería general masculino

Puesto	Institución de Educación Superior	Total			
		Oro	Plata	Bronce	Total
1	Universidad Tecnológica de Pereira	6	0	4	10
2	Politécnico Colombiano Jaime Isaza Cadavid	3	1	10	14
3	Universidad Autónoma de Caribe	3	0	3	6
4	Universidad de Antioquia	3	0	0	3
5	Corporación Universitaria Autónoma del Cauca	3	0	0	3
6	Universidad Autónoma de Occidente	3	0	0	3
7	Universidad del Atlántico	2	4	2	8
8	Institución Universitaria Escuela Nacional del Deporte	1	3	1	5
9	Universidad Libre	0	3	0	3
10	Unidades Tecnológicas de Santander	0	3	0	3
11	Universidad del Cauca	0	3	0	3
12	Unidad Central del Valle	0	3	0	3
13	Universidad de Santander	0	2	1	3
14	Fundación Universitaria Autónoma de las Américas	0	2	1	3
15	Universidad del Tolima	0	0	2	2

En la medallería general en masculino, la Universidad Tecnológica de Pereira consiguió el mayor número de preseas doradas en competencias, con 6 de oro, para ocupar el

primer lugar de la clasificación general. Vale la pena acotar que no se premia esta clasificación pero sí es importante para las estadísticas de las competencias.

Tabla 148.

Medallería general femenino

Puesto	Institución de Educación Superior	Total			
		Oro	Plata	Bronce	Total
1	Politécnico Colombiano Jaime Isaza Cadavid	6	3	5	14
2	Institución Universitaria Escuela Nacional del Deporte	3	0	0	3
3	Universidad del Quindío	3	0	0	3
4	Universidad Libre sede Cali	3	0	0	3
5	Universidad del Valle	3	0	0	3
6	Universidad de Santander	3	0	0	3
7	Unidades Tecnológicas de Santander	0	4	0	4
8	Universidad Tecnológica de Pereira	0	3	8	11
9	Universidad del Atlántico	0	3	1	4
10	Universidad de la Amazonas	0	3	0	3
11	Universidad del Tolima	0	2	4	6
12	Universidad de Antioquia	0	2	0	2
13	Universidad Nacional de Colombia	0	1	0	1
14	Universidad del Cauca	0	0	3	3

El Politécnico Colombiano Jaime Isaza Cadavid, retoma el primer puesto en la tabla de medallería femenino, con 6 de oro, 3 de plata y 5 de bronce, para un total de 14. Lo escoltaron 5 instituciones con 3 preseas doradas cada una.

El deporte de la halterofilia en los juegos universitarios nacionales es una de las disciplinas deportiva en competencia que mejores resultados ha obtenido, al romper marcas establecidas por estudiantes-deportistas año tras año.

RESULTADOS MASCULINO

Tabla 149.

Hasta los 56 Kg

Levantamiento de Pesas Masculino

Hasta los 56 Kg. arranque

Medalla	Ganador	Organización
Oro	Jorge Mario Duque Tamayo	Universidad de Antioquia
Plata	Richard González Solís	Universidad del Atlántico
Bronce	Jhonier Leandro Berrio	Universidad Tecnológica de Pereira

Hasta los 56 Kg. envión

Medalla	Ganador	Organización
Oro	Jorge Mario Duque Tamayo	Universidad de Antioquia
Plata	Richard González Solís	Universidad del Atlántico
Bronce	Breiner Danowis Sierra	Universidad del Tolima

Hasta los 56 Kg. total

Medalla	Ganador	Organización
Oro	Jorge Mario Duque Tamayo	Universidad de Antioquia
Plata	Richard González Solís	Universidad del Atlántico
Bronce	Breiner Danowis Sierra	Universidad del Tolima

Marcas en los últimos 3 años en total

2011	2012	2013	2014	2015
184 kg.	185 kg.	186 kg.	195 kg.	?

Jorge Mario Duque, de la Universidad de Antioquia, obtuvo la medalla de oro en los 56 kg. El deportista venía de ser plata en los juegos de Bogotá, con total de 177 kg. En esta oportunidad

mejoró su marca al levantar 88 kg en arranque y 107 en envión para un total de 195 kg; 18 kilogramos más que en 2013. En el cuadro se ve el avance año por año desde 2011 a la fecha.

**Tabla 150.****Hasta los 62 Kg.**

Hasta los 62 Kg. arranque				
Medalla	Ganador	Organización		
Oro	Harold Wichardy Vanegas	Universidad Tecnológica de Pereira		
Plata	Jean Stiven García	Unidad Central del Valle		
Bronce	Daniel Eduardo Escobar Pino	Universidad del Atlántico		
Hasta los 62 Kg. envión				
Medalla	Ganador	Organización		
Oro	Harold Wichardy Vanegas	Universidad Tecnológica de Pereira		
Plata	Jean Stiven García	Unidad Central del Valle		
Bronce	Jorge Andrés Alzate	Politécnico Colombiano Jaime Isaza Cadavid		
Hasta los 62 Kg. total				
Medalla	Ganador	Organización		
Oro	Harold Wichardy Vanegas	Universidad Tecnológica de Pereira		
Plata	Jean Stiven García	Unidad Central del Valle		
Bronce	Daniel Eduardo Escobar Pino	Universidad del Atlántico		
Marcas en los últimos 3 años en total				
2011	2012	2013	2014	2015
225 kg.	209 kg.	216 kg.	248 kg.	?

Harold Wichardy Vanegas de las Universidad Tecnológica de Pereira conquistó la medalla de oro y registró nueva marca de los últimos 4 años en las competencias universitarias

del levantamiento de pesas con 248 kg. Este guarismo fue logrado con la sumatoria en las pruebas de arranque (110 kg) y envión (138 kg).

Tabla 151.**Hasta los 69 Kg.**

Hasta los 69 Kg. arranque				
Medalla	Ganador	Organización		
Oro	Yonatan Restrepo Vásquez	Politécnico Colombiano Jaime Isaza Cadavid		
Plata	Juan David Calderón	Universidad del Cauca		
Bronce	Stiven Henao Osorio	Universidad Tecnológica de Pereira		
Hasta los 69 Kg. envión				
Medalla	Ganador	Organización		
Oro	Yonatan Restrepo Vásquez	Politécnico Colombiano Jaime Isaza Cadavid		
Plata	Juan David Calderón	Universidad del Cauca		
Bronce	Stiven Henao Osorio	Universidad Tecnológica de Pereira		
Hasta los 69 Kg. total				
Medalla	Ganador	Organización		
Oro	Yonatan Restrepo Vásquez	Politécnico Colombiano Jaime Isaza Cadavid		
Plata	Juan David Calderón	Universidad del Cauca		
Bronce	Stiven Henao Osorio	Universidad Tecnológica de Pereira		
Marcas en los últimos 3 años en total				
2011	2012	2013	2014	2015
255 kg.	271 kg.	246 kg.	265 kg.	?

Yonatan Restrepo Vásquez del Politécnico Colombiano Jaime Isaza Cadavid en la categoría de los 69 kg, obtiene medalla oro en las tres pruebas, y suma un total de 265 kg. en

las planillas de los jueces. Aunque sobrepasó lo realizado en 2011 y 2013, no alcanzó a superar la marca impuesta por Jesús Alfonso Martínez, de la UTP, en 2012 con 271 kg.

Tabla 152.

Hasta los 77 Kg.

Medalla	Ganador	Organización
Oro	Camilo Arnulfo Hernández	Institución Universitaria Escuela Nacional del Deporte
Plata	Arturo Manuel Suarez	Universidad del Atlántico
Bronce	Santiago Uribe	Politécnico Colombiano Jaime Isaza Cadavid

Hasta los 77 Kg. envión		
Medalla	Ganador	Organización
Oro	Arturo Manuel Suarez	Universidad del Atlántico
Plata	Camilo Arnulfo Hernández	Institución Universitaria Escuela Nacional del Deporte
Bronce	Santiago Uribe	Politécnico Colombiano Jaime Isaza Cadavid

Hasta los 77 Kg. total		
Medalla	Ganador	Organización
Oro	Arturo Manuel Suarez	Universidad del Atlántico
Plata	Camilo Arnulfo Hernández	Institución Universitaria Escuela Nacional del Deporte
Bronce	Santiago Uribe	Politécnico Colombiano Jaime Isaza Cadavid

Marcas en los últimos 3 años en total				
2011	2012	2013	2014	2015
261 kg.	260 kg.	273 kg.	285 kg.	?

Arturo Manuel Suarez, de la Universidad del Atlántico, obtuvo medalla de plata en arranque con 125 kg y medalla de oro en envión con

160 kg, para un total de 285 kg, que la da la medalla de oro en total, quedando como la mejor marca de los últimos 4 años.

Tabla 153.

Hasta los 85 Kg.

Hasta los 85 Kg. arranque		
Medalla	Ganador	Organización
Oro	Jean Pierre Roca Peña	Universidad Tecnológica de Pereira
Plata	Yehuser Oviedo Gómez	Universidad de Santander
Bronce	Julián David Saldarriaga López	Politécnico Colombiano Jaime Isaza Cadavid

Hasta los 85 Kg. envión		
Medalla	Ganador	Organización
Oro	Jean Pierre Roca Peña	Universidad Tecnológica de Pereira
Plata	Julián David Saldarriaga López	Politécnico Colombiano Jaime Isaza Cadavid
Bronce	Yehuser Oviedo Gómez	Universidad de Santander

Hasta los 85 Kg. total		
Medalla	Ganador	Organización
Oro	Jean Pierre Roca Peña	Universidad Tecnológica de Pereira
Plata	Yehuser Oviedo Gómez	Universidad de Santander
Bronce	Julián David Saldarriaga López	Politécnico Colombiano Jaime Isaza Cadavid

Marcas en los últimos 3 años en total				
2011	2012	2013	2014	2015
238 kg.	325 kg.	286 kg.	303 kg.	?

Jean Pierre Roca Peña, de la Universidad Tecnológica de Pereira retiene el título obtenido en Bogotá en las pruebas de envión y total, y se cuelga una nueva medalla de oro en la prueba de arranque; esta última le fue esquivo

en los juegos anteriores. En esta oportunidad Jean Pierre cerró con un total de 303 kg; pero no logró romper el record que ostenta Antonio José Valencia, del Politécnico, en 2012, con 325 kg.



Tabla 154.

Hasta los 94 Kg.

Hasta los 94 Kg. arranque				
Medalla	Ganador		Organización	
Oro	Wilmer Hernán Torres López		Universidad Autónoma de Occidente	
Plata	Lesman Paredes Montoya		Universidad Libre sede Cali	
Bronce	Esteban Orlando Herrera		Politécnico Colombiano Jaime Isaza Cadavid	
Hasta los 94 Kg. envión				
Medalla	Ganador		Organización	
Oro	Wilmer Hernán Torres López		Universidad Autónoma de Occidente	
Plata	Lesman Paredes Montoya		Universidad Libre sede Cali	
Bronce	Esteban Orlando Herrera		Politécnico Colombiano Jaime Isaza Cadavid	
Hasta los 94 Kg. total				
Medalla	Ganador		Organización	
Oro	Wilmer Hernán Torres López		Universidad Autónoma de Occidente	
Plata	Lesman Paredes Montoya		Universidad Libre sede Cali	
Bronce	Esteban Orlando Herrera		Politécnico Colombiano Jaime Isaza Cadavid	
Marcas en los últimos 3 años en total				
2011	2012	2013	2014	2015
335 kg.	345 kg.	310 kg.	359 kg.	?

Wilmer Hernán Torres López, de la Universidad Autónoma de Occidente, por segundo año consecutivo se coronó campeón de la prueba de

los 94 kg y supera ostensiblemente su registro al sumar un total de 359 kg; 49 kilogramos por encima de lo realizado en 2013.

Tabla 155.

Hasta los 105 Kg.

Hasta los 105 Kg. arranque				
Medalla	Ganador		Organización	
Oro	Jason Samper Barraza		Universidad Autónoma del Caribe	
Plata	Jaider julio Urrego		Fundación Universitaria Autónoma de las Américas	
Bronce	Jordan Smith Parrra		Politécnico Colombiano Jaime Isaza Cadavid	
Hasta los 105 Kg. envión				
Medalla	Ganador		Organización	
Oro	Jason Samper Barraza		Universidad Autónoma del Caribe	
Plata	Juan Carlos Cortés Palacios		Institución Universitaria Escuela Nacional del Deporte	
Bronce	Jaider julio Urrego		Fundación Universitaria Autónoma de las Américas	
Hasta los 105 Kg. total				
Medalla	Ganador		Organización	
Oro	Jason Samper Barraza		Universidad Autónoma del Caribe	
Plata	Jaider julio Urrego		Fundación Universitaria Autónoma de las Américas	
Bronce	Juan Carlos Cortés Palacios		Institución Universitaria Escuela Nacional del Deporte	
Marcas en los últimos 3 años en total				
2011	2012	2013	2014	2015
278 kg.	345 kg.	321 kg.	305 kg.	?

La Universidad del Caribe, se vistió de oro al conquistar la prueba de los 105 kg. con sus pesista Jason Samper Barraza. Aunque el

deportista logra el primero puesto no alcanza a superar las dos últimas marcas de 2012 y 2013.

Tabla 156.

Más de los 105 Kg.

Más de 105 Kg. arranque				
Medalla	Ganador		Organización	
Oro	Rolando Alberto Maradey		Corporación Universitaria Autónoma del Cauca	
Plata	Nicolás Fernando Díaz		Universidad Nacional de Colombia	
Bronce	Herson Mauricio Palencia		Unidades Tecnológicas de Santander	
Más de 105 Kg. envión				
Medalla	Ganador		Organización	
Oro	Rolando Alberto Maradey		Corporación Universitaria Autónoma del Cauca	
Plata	Nicolás Fernando Díaz		Universidad Nacional de Colombia	
Bronce	Herson Mauricio Palencia		Unidades Tecnológicas de Santander	
Más de 105 Kg. total				
Medalla	Ganador		Organización	
Oro	Rolando Alberto Maradey		Corporación Universitaria Autónoma del Cauca	
Plata	Nicolás Fernando Díaz		Universidad Nacional de Colombia	
Bronce	Herson Mauricio Palencia		Unidades Tecnológicas de Santander	
Marcas en los últimos 3 años en total				
2011	2012	2013	2014	2015
289 kg.	250 kg.	253 kg.	282 kg.	?

Rolando Alberto Maderey, de la Corporación Universitaria Autónoma del Cauca, fue el mejor pesista en la prueba de más de 105 kg al sumar un total de 282 kg entre arranque y envión.

RESULTADOS FEMENINO

Tabla 157.

Hasta los 48 Kg.

Hasta los 48 Kg. arranque				
Medalla	Ganador		Organización	
Oro	Ana Isabel Arce		Universidad del Valle	
Plata	Luz Miyarlay Angarita		Unidades Tecnológicas de Santander	
Bronce	Edna Marcela palacio		Universidad Tecnológica de Pereira	
Hasta los 48 Kg. envión				
Medalla	Ganador		Organización	
Oro	Ana Isabel Arce		Universidad del Valle	
Plata	Edna Marcela palacio		Universidad Tecnológica de Pereira	
Bronce	María Isabel Cardona		Universidad del Tolima	
Hasta los 48 Kg. total				
Medalla	Ganador		Organización	
Oro	Ana Isabel Arce		Universidad del Valle	
Plata	Luz Miyarlay Angarita		Unidades Tecnológicas de Santander	
Bronce	Edna Marcela palacio		Universidad Tecnológica de Pereira	
Marcas en los últimos 3 años en total				
2011	2012	2013	2014	2015
128 kg.	133 kg.	138 kg.	125 kg.	?

Ana Isabel Arce, de la Universidad del Valle, ganó la medalla de oro en las tres pruebas de los 48 kg. Ana Isabel no pudo superar ninguno de los tres últimos registros impuestos por Edna Cristina Guevara Uribe, de la Universidad Nacional de Colombia, quien ya no está en competencia universitaria.

**Tabla 158.****Hasta los 53 Kg.**

Hasta los 53 Kg. arranque				
Medalla	Ganador	Organización		
Oro	María de los Ángeles Cruz	Universidad de Santander		
Plata	Ángela María Arévalo	Universidad Nacional de Colombia		
Bronce	María Camila Velásquez	Politécnico Colombiano Jaime Isaza Cadavid		
Hasta los 53 Kg. envión				
Medalla	Ganador	Organización		
Oro	María de los Ángeles Cruz	Universidad de Santander		
Plata	María Camila Velásquez	Politécnico Colombiano Jaime Isaza Cadavid		
Bronce	Yaneth Cristina Rodríguez	Politécnico Colombiano Jaime Isaza Cadavid		
Hasta los 53 Kg. total				
Medalla	Ganador	Organización		
Oro	María de los Ángeles Cruz	Universidad de Santander		
Plata	Ángela María Arévalo	Universidad Nacional de Colombia		
Bronce	María Camila Velásquez	Politécnico Colombiano Jaime Isaza Cadavid		
Marcas en los últimos 3 años en total				
2011	2012	2013	2014	2015
155 kg.	169 kg.	145 kg.	180 kg.	?

María de los Ángeles Cruz, de la Universidad de Santander, superó en 35 kilogramos lo realizado en 2013 por Vanessa Quiñones en

2013 y se colgó la medalla de oro de los 53 kg en el levantamiento de pesas. La medalla de oro levantó en arranque 80 kg y en envión 100 kg.

Tabla 159.**Hasta los 58 Kg.**

Hasta los 58 Kg. arranque				
Medalla	Ganador	Organización		
Oro	Vanessa Quiñones Martínez	Universidad del Quindío		
Plata	Olivia Rivas Rocha	Politécnico Colombiano Jaime Isaza Cadavid		
Bronce	Paula Andrea Cardona	Universidad Tecnológica de Pereira		
Hasta los 58 Kg. envión				
Medalla	Ganador	Organización		
Oro	Vanessa Quiñones Martínez	Universidad del Quindío		
Plata	Olivia Rivas Rocha	Politécnico Colombiano Jaime Isaza Cadavid		
Bronce	Paula Andrea Cardona	Universidad Tecnológica de Pereira		
Hasta los 58 Kg. total				
Medalla	Ganador	Organización		
Oro	Vanessa Quiñones Martínez	Universidad del Quindío		
Plata	Olivia Rivas Rocha	Politécnico Colombiano Jaime Isaza Cadavid		
Bronce	Paula Andrea Cardona	Universidad Tecnológica de Pereira		
Marcas en los últimos 3 años en total				
2011	2012	2013	2014	2015
165 kg.	164 kg.	164 kg.	175 kg.	?

Vanessa Quiñones Martínez de la Universidad del Quindío supero a Olivia Rivas Rocha, Politécnico Colombiano Jaime Isaza Cadavid, quien llegaba a refrendar la

medalla de oro obtenida en los juegos de 2013 en Bogotá. Vanessa, con un total de 175 se colgó la medalla de oro y superó las marcas de los últimos 3 años.

Tabla 160.

Hasta los 63 Kg.

Hasta los 63 Kg. arranque				
Medalla	Ganador		Organización	
Oro	Carolina Fernández Agudelo		Politécnico Colombiano Jaime Isaza Cadavid	
Plata	Erika Jasbleidy Laguna		Universidad de Manizales	
Bronce	Wendy Rocío Hernández		Universidad Nacional de Colombia	
Hasta los 63 Kg. envión				
Medalla	Ganador		Organización	
Oro	Carolina Fernández Agudelo		Politécnico Colombiano Jaime Isaza Cadavid	
Plata	Erika Jasbleidy Laguna		Universidad de Manizales	
Bronce	Luisa Fernanda Quintero		Universidad de Antioquia	
Hasta los 63 Kg. Total				
Medalla	Ganador		Organización	
Oro	Carolina Fernández Agudelo		Politécnico Colombiano Jaime Isaza Cadavid	
Plata	Erika Jasbleidy Laguna		Universidad de Manizales	
Bronce	Luisa Fernanda Quintero		Universidad de Antioquia	
Marcas en los últimos 3 años en total				
2011	2012	2013	2014	2015
145 kg.	185 kg.	177 kg.	162 kg.	?

Luego del segundo puesto obtenido en los juegos de Bogotá, Carolina Fernández Agudelo, del Politécnico Colombiano Jaime Isaza Cadavid, subió al primer puesto del pódium y recibió la medalla de oro en tres

oportunidades, (arranque, envión y total). En esta prueba no se pudo lograr como tendencia en las anteriores pruebas, el romper marcas; por el contrario se viene desmejorando.

Tabla 161.

Hasta los 69 Kg.

Hasta los 69 Kg. arranque				
Medalla	Ganador		Organización	
Oro	Stefanía Muñoz Aguirre		Institución Universitaria Escuela Nacional del Deporte	
Plata	Sandra Osorio Castillo		Politécnico Colombiano Jaime Isaza Cadavid	
Bronce	Lili Mercedes Ramírez		Universidad del Atlántico	
Hasta los 69 Kg. envión				
Medalla	Ganador		Organización	
Oro	Stefanía Muñoz Aguirre		Institución Universitaria Escuela Nacional del Deporte	
Plata	Lili Mercedes Ramírez		Universidad del Atlántico	
Bronce	Daniela Velásquez Trujillo		Universidad Tecnológica de Pereira	
Hasta los 69 Kg. total				
Medalla	Ganador		Organización	
Oro	Stefanía Muñoz Aguirre		Institución Universitaria Escuela Nacional del Deporte	
Plata	Lili Mercedes Ramírez		Universidad del Atlántico	
Bronce	Daniela Velásquez Trujillo		Universidad Tecnológica de Pereira	
Marcas en los últimos 3 años en total				
2011	2012	2013	2014	2015
178 kg.	176 kg.	195 kg.	187 kg.	?

Stefanía Muñoz Aguirre, de la Institución Universitaria Escuela Nacional del Deporte, repite

la medalla de oro en la Prueba de los 69 kg, pero no superó los 195 kg que levantó en 2013.

**Tabla 162.****Hasta los 75 Kg.**

Hasta los 75 Kg. arranque				
Medalla	Ganador	Organización		
Oro	Angie Tatiana Cambindo	Universidad Libre sede Cali		
Plata	Rosmery Ramírez	Universidad del Atlántico		
Bronce	Jhoanna Andrea Cortés	Universidad Tecnológica de Pereira		
Hasta los 75 Kg. envión				
Medalla	Ganador	Organización		
Oro	Angie Tatiana Cambindo	Universidad Libre sede Cali		
Plata	Jhoanna Andrea Cortés	Universidad Tecnológica de Pereira		
Bronce	Hellen Daniela Martínez	Universidad del Tolima		
Hasta los 75 Kg. total				
Medalla	Ganador	Organización		
Oro	Angie Tatiana Cambindo	Universidad Libre sede Cali		
Plata	Jhoanna Andrea Cortés	Universidad Tecnológica de Pereira		
Bronce	Hellen Daniela Martínez	Universidad del Tolima		
Marcas en los últimos 3 años en total				
2011	2012	2013	2014	2015
147 kg.	155 kg.	189 kg.	199 kg.	?

Angie Tatiana Cambindo, de la Universidad Libre sede Cali, por segundo año consecutivo levanta las manos y la medalla de oro en el primer puesto

del pódium. En esta oportunidad en arranque subió 87 kg y en envión 112 kg, para un total de 199 kg, mejorando la marca de 2013.

Tabla 163.**Más de los 75 Kg.**

Más de los 75 Kg. arranque				
Medalla	Ganador	Organización		
Oro	Laura Valdés Vásquez	Politécnico Colombiano Jaime Isaza Cadavid		
Plata	Erika Lorena Muñoz Pacheco	Universidad del Tolima		
Bronce	Erika Paola Cifuentes	Universidad del Cauca		
Más de los 75 Kg. envión				
Medalla	Ganador	Organización		
Oro	Laura Valdés Vásquez	Politécnico Colombiano Jaime Isaza Cadavid		
Plata	Erika Lorena Muñoz Pacheco	Universidad del Tolima		
Bronce	Erika Paola Cifuentes	Universidad del Cauca		
Más de los 75 Kg. total				
Medalla	Ganador	Organización		
Oro	Laura Valdés Vásquez	Politécnico Colombiano Jaime Isaza Cadavid		
Plata	Erika Lorena Muñoz Pacheco	Universidad del Tolima		
Bronce	Erika Paola Cifuentes	Universidad del Cauca		
Marcas en los últimos 3 años en total				
2011	2012	2013	2014	2015
180 kg.	185 kg.	200 kg.	160 kg.	?

Laura Valdés Vásquez, del Politécnico Colombiano Jaime Isaza Cadavid, obtuvo la medalla de oro en los 75 kg; por su parte, Erika Lorena Muñoz de la Universidad del Tolima logró la medalla de plata; venía de ser medalla de bronce en 2013.

La mejor marca registrada en los últimos 4 años fue de 200 kg en total, realizada por Diana Carolina Parra, de la Escuela Nacional del Deporte, en los juegos de Bogotá 2013.

NATACIÓN



NATACIÓN



En las piscinas Alberto Galindo y la Liga Vallecaucana de Natación, se dieron cita las instituciones, con 207 estandartes-deportistas; 126 hombres y 77 mujeres; representando a 56 Instituciones de Educación Superior del país, en el marco de los XXIII Juegos Universitarios Nacionales 2013 en Cali.

Tabla 164.

Instituciones de Educación Superior Participantes

1	Universidad EAN
2	Universidad de San Buenaventura sede Cali
3	Universidad Nacional de Palmira
4	Pontificia Universidad Javeriana
5	Universidad Autónoma de Bucaramanga
6	Universidad Cundinamarca
7	Institución Universitaria Escuela Nacional del Deporte
8	Universidad Santo Tomás De Aquino Tunja
9	Universidad De Santander
10	Pontificia Universidad Javeriana sede Cali
11	Universidad de Ibagué
12	Universidad Autónoma de Occidente
13	Universidad del Magdalena
14	Universidad de Santander Cúcuta
15	Universidad de Pamplona
16	Universidad Libre
17	Universidad Santo Tomás Bucaramanga
18	Universidad Libre Sede Cali
19	Universidad De Boyacá
20	Universidad del Quindío
21	Universidad Nacional de Colombia
22	Universidad Pedagógica y Tecnológica de Colombia
23	Universidad Jorge Tadeo Lozano
24	Universidad Militar Nueva Granada
25	Universidad Santiago de Cali
26	Universidad Santo Tomás
27	Universidad Pontificia Bolivariana Bucaramanga
28	Universidad Libre de Pereira
29	Universidad Distrital Francisco José de Caldas
30	Universidad del Rosario
31	Universidad Sur Colombiana
32	Fundación Universidad Central
33	Fundación Universitaria del Área Andina sede Pereira
34	Universidad Piloto de Colombia
35	Universidad del Valle
36	Politécnico Colombiano Jaime Isaza Cadavid
37	Universidad Cooperativa de Colombia Villavicencio
38	Universidad La Gran Colombia
39	Universidad de Los Andes
40	Universidad del Cauca
41	Universidad EAFIT
42	Universidad de Ciencias Aplicadas y Ambientales UDCA
43	Universidad Industrial de Santander
44	Universidad de La Sabana
45	Universidad Icesi

Tabla 164.

Instituciones de Educación Superior Participantes

46	Universidad Pontificia Bolivariana
47	Universidad Tecnológica de Pereira
48	Corporación Universitaria Autónoma del Cauca
49	Universidad del Tolima
50	Fundación Universitaria Luis Amigó
51	Universidad de Antioquia
52	Fundación Universitaria Autónoma de las Américas
53	Universidad Nacional de Colombia sede Medellín
54	Fundación Centro Colombiano de Estudios Profesionales
55	Escuela Naval de Cadetes Almirante Padilla
56	Unidades Tecnológicas de Santander

RESULTADOS MASCULINO

Tabla 165.

Pruebas de los 50 metros en:

Espalda			
Medalla	Ganador	Organización	Tiempo
Oro	Juan Pablo Botero Bermúdez	Universidad Tecnológica de Pereira	26.79
Plata	David Céspedes Echeverry	Universidad Libre sede Pereira	26.98
Bronce	Stiwart Lorenzo Monroy Cardona	Institución Universitaria Escuela Nacional del Deporte	29.37
Libre			
Medalla	Ganador	Organización	Tiempo
Oro	Mauricio Vásquez espinel	Universidad Pontificia Bolivariana	23.93
Plata	Juan Pablo Botero Bermúdez	Universidad Tecnológica de Pereira	23.96
Bronce	Alberto Enrique Morales Castillo	Corporación Universitaria Latinoamericana	24.18
Mariposa			
Medalla	Ganador	Organización	Tiempo
Oro	David Alberto Hernández Ángel	Universidad del Valle	25.09
Plata	Esnaider Rey Reales Arrieta	Fundación Universitaria Autónoma de las Américas	25.49
Bronce	Julio César Galofre Montes	Fundación Universitaria Autónoma de las Américas	25.55
Pecho			
Medalla	Ganador	Organización	Tiempo
Oro	Jorge Mario Murillo Valdés	Universidad Pontificia Bolivariana	28.26
Plata	Carlos Arturo Mahecha Pinto	Fundación Universitaria Autónoma de las Américas	29.71
Bronce	Oscar García León	Universidad de Santander	30.28

Juan Pablo Botero, de la Universidad tecnológica de Pereira, paró los cronómetros en 26.79 seg y se colgó la medalla de oro en los 50 metros espalda. Este tiempo es el mejor registro realizado desde 2011.

De igual manera, Mauricio Vásquez Espinal y Jorge Mario Murillo, de la Universidad

Pontificia Bolivariana, obtuvieron medalla de oro en libre y pecho respectivamente, y bajaron en más de 1 segundo los tiempos de 2013; mientras que en mariposa el oro le correspondió a David Alberto Hernández de la Universidad del Valle; este nadador también bajo en unas centésimas de segundo los tiempos de 2013.



Tabla 166.

Pruebas de los 100 metros en:

Espalda			
Medalla	Ganador	Organización	Tiempo
Oro	David Céspedes Echeverry	Universidad Libre sede Pereira	58.87
Plata	Esneider Rey Reales Arrieta	Fundación Universitaria Autónoma de las Américas	1:01.72
Bronce	Stiwart Lorenzo Monroy Cardona	Institución Universitaria Escuela Nacional del Deporte	1:03.03
Libre			
Medalla	Ganador	Organización	Tiempo
Oro	Alberto Enrique Morales Castillo	Corporación Universitaria Latinoamericana	52.27
Plata	Juan Pablo Botero Bermúdez	Universidad Tecnológica de Pereira	52.65
Bronce	Julio César Galofre Montes	Fundación Universitaria Autónoma de las Américas	52.80
Mariposa			
Medalla	Ganador	Organización	Tiempo
Oro	Esneider Rey Reales Arrieta	Fundación Universitaria Autónoma de las Américas	55.35
Plata	Julio César Galofre Montes	Fundación Universitaria Autónoma de las Américas	55.97
Bronce	David Alberto Hernández Ángel	Universidad del Valle	57.06
Pecho			
Medalla	Ganador	Organización	Tiempo
Oro	Jorge Mario Murillo Valdés	Universidad Pontificia Bolivariana	1:02.69
Plata	Carlos Arturo Mahecha Pinto	Fundación Universitaria Autónoma de la Américas	1:06.44
Bronce	Jhonatan Arboleda Botero	Fundación Universitaria del Área Andina sede Pereira	1:09.77

En las 4 pruebas de los 100 metros, los estudiantes-deportistas mejoraron los registros realizados en los juegos 2013; es más significativo fue el tiempo de David Céspedes Echeverry, de la Universidad Tecnológica de

Pereira, en la prueba de espalda, donde paró el cronómetro en 58,87 s. el anterior registro estaba en 1:04.15 s., realizado por Alvaro David Carvajal de la Universidad Piloto de Colombia.

Tabla 167.

Pruebas de los 200 metros en:

Espalda			
Medalla	Ganador	Organización	Tiempo
Oro	David Céspedes Echeverry	Universidad Libre sede Pereira	2:06.26
Plata	Esneider Rey Reales Arrieta	Fundación Universitaria Autónoma de las Américas	2:13.76
Bronce	Stiwart Lorenzo Monroy Cardona	Institución Universitaria Escuela Nacional del Deporte	2:16.16
Libre			
Medalla	Ganador	Organización	Tiempo
Oro	Julio Cesar Galofre Montes	Fundación Universitaria Autónoma de la Américas	1:53.86
Plata	Alberto Enrique Morales Castillo	Corporación Universitaria Latinoamericana	1:54.87
Bronce	Mauricio Vásquez Espinel	Universidad Pontificia Bolivariana	1:57.14
Mariposa			
Medalla	Ganador	Organización	Tiempo
Oro	Esneider Rey Reales Arrieta	Fundación Universitaria Autónoma de las Américas	2:07.71
Plata	Julio Cesar Galofre Montes	Fundación Universitaria Autónoma de la Américas	2:08.98
Bronce	Sebastián Carvajal Restrepo	Universidad de Antioquia	2:13.80
Pecho			
Medalla	Ganador	Organización	Tiempo
Oro	Jorge Mario Murillo Valdés	Universidad Pontificia Bolivariana	2:16.77
Plata	Carlos Arturo Mahecha Pinto	Fundación Universitaria Autónoma de la Américas	2:19.75
Bronce	Daniel Alzate Cardona	Universidad de Antioquia	2:31.41
Combinado			
Medalla	Ganador	Organización	Tiempo
Oro	Juan Pablo Botero Bermúdez	Universidad Tecnológica de Pereira	2:09.90
Plata	Esneider Rey Reales Arrieta	Fundación Universitaria Autónoma de las Américas	2:12.16
Bronce	Leandro Andrés Cambindo Romanos	Pontificia Universidad Javeriana sede Cali	2:1.,99

En las 5 pruebas de los 200 metros se bajaron todos los registros realizados el año inmediatamente anterior, siendo el más significativo el realizado por David Céspedes Echeverry, de la Universidad Tecnológica de

Pereira, disminuyendo en más de 16 segundos en la prueba de espalda con respecto al tiempo registrado en 2013. A esta altura de las competencias, David obtenía su segunda medalla de oro.

Tabla 168.

Pruebas de los 400 metros en:

Combinado			
Medalla	Ganador	Organización	Tiempo
Oro	David Céspedes Echeverry	Universidad libre sede Pereira	4:44.20
Plata	Juan Sebastián Osorio Velásquez	Politécnico Colombiano Jaime Isaza Cadavid	4:49.42
Bronce	Iván Daniel Ochoa Granados	Fundación Universitaria Autónoma de la Américas	5:03.55
Libre			
Medalla	Ganador	Organización	Tiempo
Oro	Juan Sebastián Osorio Velásquez	Politécnico Colombiano Jaime Isaza Cadavid	4:06.64
Plata	Julio Cesar Galofre Montes	Fundación Universitaria Autónoma de la Américas	4:10.58
Bronce	Luis Felipe Giraldo Saldarriaga	Universidad de San Buenaventura sede Cali	4:13.98

La tercera medalla de oro conquistada por el nadador David Céspedes Echeverry, fue en la prueba de los 400 metros combinado; donde también bajo el registro en más de 7 segundos.

Por su parte, Juan Sebastián Osorio Velásquez, del Politécnico Colombiano Jaime Isaza Cadavid, paró los cronómetros en 4:06,64 minutos, reduciendo en 5 segundos el tiempo de 2013.

Tabla 169.

Prueba de los 1.500 metros:

Libre			
Medalla	Ganador	Organización	Tiempo
Oro	Juan Sebastián Osorio Velásquez	Politécnico Colombiano Jaime Isaza Cadavid	16:51.62
Plata	Moisés David Fernández Sarmiento	Universidad del Atlántico	17:06.44
Bronce	Sebastián Carvajal Restrepo	Universidad de Antioquia	17:13.13

En los 1500 metros, Juan Sebastián Osorio Velásquez, del Politécnico Colombiano Jaime Isaza Cadavid, por segundo año consecutivo obtiene el primero puesto y se cuelga la medalla

de oro. En esta oportunidad bajó el registrado que reinaba desde 2011 por Juan David Molina, de la Universidad de Medellín, de 17:06.76; la nueva marca es de 16:51.62 minutos

Tabla 170.

Pruebas de relevos

4x50 metros libres			
Medalla	Ganador	Organización	Tiempo
Oro	Mateo Berrio Guisao	Fundación Universitaria Autónoma de las Américas	1:48.71
	Julio Cesar Galofre Montes		
	Carlos Arturo Mahecha Pinto		
	Esnaider Rey Reales Arrieta		
Plata	Frank Steven Ramírez Agudelo	Universidad de Santander	1:52.94
	Oscar García León		
	Andrés Mauricio Calderón Díaz		
	Santiago Cruz Gelis		
Bronce	Juan Pablo Botero Bermúdez	Universidad Tecnológica de Pereira	1:53.79
	Alejandro Cerón Cardona		
	Diego Alejandro Dorado Ibarra		
	Santiago Ossa Morales		
4x50 metros combinado			
Medalla	Ganador	Organización	Tiempo
Oro	Esnaider Rey Reales Arrieta	Fundación Universitaria Autónoma de las Américas	1:36.98
	Julio Cesar Galofre Montes		
	Sebastián Perdomo Cortés		
	Carlos Arturo Mahecha Pinto		
Plata	Rafael Esteban Fernández Ocampo	Institución Universitaria Escuela Nacional del Deporte	1:40.31
	Stiwart Lorenzo Monroy Cardona		
	Juan José Coral De Armas		
	David Fernando Ruales Herrera		
Bronce	Frank Steven Ramírez Agudelo	Universidad de Santander	1:40.85
	Andrés Mauricio Calderón Díaz		
	Santiago Cruz Gelis		
	Oscar García León		
4x100 metros libres			
Medalla	Ganador	Organización	Tiempo
Oro	Iván Daniel Ochoa Granados	Fundación Universitaria Autónoma de las Américas	3:39.68
	Julio Cesar Galofre Montes		
	Carlos Arturo Mahecha Pinto		
	Esnaider Rey Reales Arrieta		
Plata	Richard David López Carmona	Politécnico Colombiano Jaime Isaza Cadavid	3:42.79
	Juan Sebastián Sedano Silva		
	Isaías García Ramírez		
	Juan Sebastián Osorio Velásquez		
Bronce	Juan Pablo Botero Bermúdez	Universidad Tecnológica de Pereira	3:45.08
	Juan Miguel Vargas Cortés		
	Diego Alejandro Dorado Ibarra		
	Santiago Ossa Morales		

En las pruebas de relevos 4x50 libre y combinado y 4x100 libre, la Fundación Universitaria Autónoma de las Américas obtuvo los más altos galardones al obtener las medallas de oro en las diferentes

pruebas. En 4x50 combinado, el cuarteto de nadadores bajó el registro en casi 14 segundos con respecto a lo realizado por la Universidad Pontificia Bolivariana en los juegos de Bogotá en 2013.

RESULTADOS FEMENINO

Tabla 171.

Pruebas de 50 metros en:

Espalda			
Medalla	Ganador	Organización	Tiempo
Oro	Raquel Emilia López Zapata	Universidad autónoma de Occidente	32.78
Plata	Gabriela Zambrano Gómez	Universidad de Santander	33.08
Bronce	María Cristina Becerra Alarcón	Universidad Militar Nueva Granada	33.40
Libre			
Medalla	Ganador	Organización	Tiempo
Oro	Diana Paola Moreno Alegría	Universidad del Cauca	27.90
Plata	Cindy Julieth Mejía Bravo	Institución Universitaria Escuela Nacional del Deporte	28.51
Bronce	María Camila González Ramírez	Universidad ICESI	28.84
Mariposa			
Medalla	Ganador	Organización	Tiempo
Oro	Ana María Pérez Quintero	Universidad de Antioquia	29.45
Plata	Cindy Julieth Mejía Bravo	Institución Universitaria Escuela Nacional del Deporte	29.78
Bronce	Raquel Emilia López Zapata	Universidad autónoma de Occidente	30.06
Pecho			
Medalla	Ganador	Organización	Tiempo
Oro	Salomé Vélez Cataño	Universidad EAFIT	33.87
Plata	Juanita Morales Restrepo	Universidad tecnológica de Pereira	35.05
Bronce	Sigríd Aryenis Wilches Morales	Universidad Pedagógica y Tecnológica de Colombia	35.38

En la prueba de pecho, la medalla de oro fue para Salomé Vélez Cataño, de la Universidad EAFIT, quien bajó el registro impuesto por ella misma en Bogotá,

en 43 centésimas. Las demás pruebas no tuvieron variación a favor, por el contrario, aumentaron tiempos con respecto a los del año anterior.

Tabla 172.

Pruebas de 100 metros en:

Espalda			
Medalla	Ganador	Organización	Tiempo
Oro	Raquel Emilia López Zapata	Universidad Autónoma de Occidente	1:12.84
Plata	Sigríd Aryenis Wilches Morales	Universidad Pedagógica y Tecnológica de Colombia	1:13.24
Bronce	María Cristina Becerra Alarcón	Universidad Militar Nueva Granada	1:13.26
Libre			
Medalla	Ganador	Organización	Tiempo
Oro	María Paola Muñoz Muñoz	Universidad EAFIT	59.90
Plata	Ana María Pérez Quintero	Universidad de Antioquia	1:01.12
Bronce	Cindy Julieth Mejía Bravo	Institución Universitaria Escuela Nacional del Deporte	1:02.36
Mariposa			
Medalla	Ganador	Organización	Tiempo
Oro	Ana María Pérez Quintero	Universidad de Antioquia	1:04.43
Plata	Laura Marcela Urrea Suarez	Universidad de Ibagué	1:06.35
Bronce	María Fernanda Cruz Perdomo	Universidad Santiago de Cali	1:08.27
Pecho			
Medalla	Ganador	Organización	Tiempo
Oro	Salome Vélez Cataño	Universidad EAFIT	1:16.97
Plata	Juanita Morales Restrepo	Universidad tecnológica de Pereira	1:17.94
Bronce	Sigríd Aryenis Wilches Morales	Universidad Pedagógica y Tecnológica de Colombia	1:21.15

María Paola Muñoz, de la Universidad de EAFIT, en la prueba de los 100 metros libres, paró los cronómetros por debajo del minuto, (59.90

s.), tiempo inferior con respecto al 1:02.15 minutos, realizado por Karol Daniela Camayo, de la Universidad Icesi.

**Tabla 173.****Pruebas de 200 metros en:**

Espalda			
Medalla	Ganador	Organización	Tiempo
Oro	María Cristina Becerra Alarcón	Universidad del Magdalena	2:36.61
Plata	Raquel Emilia López Zapata	Universidad Autónoma de Occidente	2:40.41
Bronce	Carolina Villa Giraldo	Politécnico Colombiano Jaime Isaza Cadavid	2:44.06
Libre			
Medalla	Ganador	Organización	Tiempo
Oro	María Paola Muñoz Muñoz	Universidad EAFIT	2:14.38
Plata	Paula Andrea Montoya Restrepo	Universidad EAFIT	2:16.97
Bronce	Laura Melissa Alzate Díaz	Universidad Pontificia Bolivariana	2:17.24
Mariposa			
Medalla	Ganador	Organización	Tiempo
Oro	Ana María Pérez Quintero	Universidad de Antioquia	2:27.77
Plata	María Fernanda Cruz Perdomo	Universidad Santiago de Cali	2:33.56
Bronce	Angélica Suarez Morales	Institución Universitaria Escuela Nacional del Deporte	2:33.75
Pecho			
Medalla	Ganador	Organización	Tiempo
Oro	Salome Vélez Cataño	Universidad EAFIT	2:45.69
Plata	Juanita Morales Restrepo	Universidad tecnológica de Pereira	2:49.41
Bronce	Alejandra Sandoval Zabala	Pontificia Universidad Javeriana	3:00.06
Combinado			
Medalla	Ganador	Organización	Tiempo
Oro	María Paola Muñoz Muñoz	Universidad EAFIT	2:28.28
Plata	Estephany Paola Martínez Romero	Universidad Militar Nueva Granada	2:33.09
Bronce	Juanita Morales Restrepo	Universidad tecnológica de Pereira	2:34.78

De las 5 pruebas de los 200 metros, en 4 de ellas se bajaron tiempos. El más significativo fue el de María Paola Muñoz Muñoz, de la Universidad EAFIT, que en la prueba de combinado bajó en

más de 6 segundos el tiempo con respecto a lo establecido en 2013. Por otra parte, Salomé Vélez, también de la Universidad de EAFIT, bajó más de 3 segundos en la prueba de pecho.

Tabla 174.**Pruebas de 400 metros en:**

Combinado			
Medalla	Ganador	Organización	Tiempo
Oro	María Paola Muñoz Muñoz	Universidad EAFIT	5:28.52
Plata	Natalia Martínez Veloza	Universidad Tecnológica de Pereira	5:34.12
Bronce	Laura Vanessa Garzón Pérez	Universidad Santo Tomás	5:34.52
Libre			
Medalla	Ganador	Organización	Tiempo
Oro	María Paola Muñoz Muñoz	Universidad EAFIT	4:36.23
Plata	Estephany Paola Martínez Romero	Universidad Militar Nueva Granada	4:43.75
Bronce	Natalia Martínez Veloza	Universidad Tecnológica de Pereira	4:48.26

Con las medallas de oro en los 400 metros libre y combinado, María Paola Muñoz, de la Universidad EAFIT se convirtió, hasta el momento, en la reina de las piletas de los juegos,

al conquistar 5 medallas de oro. En estas dos pruebas, María Paola también mejoró los tiempos realizado en 2013; en libre en casi 10 segundos y en combinado en casi 2 segundos.

Tabla 175.

Prueba de 800 metros en:

Libre			
Medalla	Ganador	Organización	Tiempo
Oro	María Alejandra Santafé	Universidad de Los Andes	9:30,12
Plata	Estephany Paola Martínez Romero	Universidad Militar Nueva Granada	9:47,87
Bronce	Laura Melissa Alzate Díaz	Universidad Pontificia Bolivariana	9:50,00

En los 800 metros libre, la medalla de oro fue para María Alejandra Santafé, de la Universidad de Los Andes, quien bajó en más de 27 segundos el registro dado por Juliana Barona en 2013, que fue de 9:57.28.

Tabla 176.

Pruebas de relevos

4x50 metros libre			
Medalla	Ganador	Organización	Tiempo
Oro	Salomé Vélez Cataño	Universidad EAFIT	1:56,85
	Paula Andrea Montoya Restrepo		
	Virginia María Daniela García Pérez		
	María Paola Muñoz Muñoz		
Plata	Paola Andrea Jaramillo Zuluaga	Universidad de Antioquia	1:57,96
	Mónica Sarai Arango Estrada		
	Evelyn Figueroa Ramírez		
	Ana María Pérez Quintero		
Bronce	Juanita Morales Restrepo	Universidad Tecnológica de Pereira	2:00,72
	Diana Katherine Barbosa Rojas		
	Natalia Martínez Veloza		
	Sara Camila Opina Muñoz		
4x50 metros combinado			
Medalla	Ganador	Organización	Tiempo
Oro	Salomé Vélez Cataño	Universidad EAFIT	2:07,50
	Paula Andrea Montoya Restrepo		
	Virginia María Daniela García Pérez		
	María Paola Muñoz Muñoz		
Plata	Paola Andrea Jaramillo Zuluaga	Universidad de Antioquia	2:12,90
	Mónica Sarai Arango Estrada		
	Evelyn Figueroa Ramírez		
	Ana María Pérez Quintero		
Bronce	Juanita Morales Restrepo	Universidad Tecnológica de Pereira	2:15,50
	Diana Katherine Barbosa Rojas		
	Natalia Martínez Veloza		
	Sara Camila Opina Muñoz		
4x100 metros libres			
Medalla	Ganador	Organización	Tiempo
Oro	Salomé Vélez Cataño	Universidad EAFIT	4:20,00
	Paula Andrea Montoya Restrepo		
	Virginia María Daniela García Pérez		
	María Paola Muñoz Muñoz		
Plata	Paola Andrea Jaramillo Zuluaga	Universidad de Antioquia	4:24,02
	Mónica Sarai Arango Estrada		
	Evelyn Figueroa Ramírez		
	Ana María Pérez Quintero		
Bronce	Raquel Emilia López Zapata	Universidad Autónoma de Occidente	4:27,54
	Valentina Arcila Hurtado		
	Valentina Rojas Quevedo		
	Silvana Orozco Gálvez		

La Universidad EAFIT conquistó las 3 medallas de oro puestas en escena en los 4x50 metros libre y combinado y 4x100 metros libre. De igual manera, mejoraron los tiempos establecidos por la Universidad Autónoma de Occidente el año inmediatamente anterior.

POLO ACUÁTICO



POLO ACUÁTICO



Esta disciplina deportiva ha venido ganando adeptos a nivel nacional y mas específicamente a nivel universitario, en, donde fue notoria la participación en los últimos juegos nacionales, donde 6 Instituciones de Educación Superior se arriesgaron a competir en dichas justas, teniendo en cuenta que el polo acuático fue uno de las deportes invitados en los juegos nacionales resalta el nivel mostrado por las universidades, prevé la masificación y la aceptación en otras regiones del país.

Las 6 universidades que participaron fueron: Politécnico Jaime Isaza Cadavid, Universidad Nacional de Colombia sede Medellín, Universidad de Ibagué, Universidad del Tolima, Pontificia Universidad Javeriana sede Cali, Universidad del Valle. Dichas universidades pertenecen a los nodos centro occidente, noroccidente y suroccidente, en dichas competencias participaron 72 estudiantes universitarios que han dejado huella por su nivel y por ser ejemplo de dedicación y esfuerzo, ya que esta disciplina deportiva demanda tiempo de entrenamiento y desgaste físico importante.

Tabla 177.

El fixture determinado para esta disciplina deportiva fue el siguiente de acuerdo a sorteo previo.

Nº	Grupo A	Grupo B
1	Politécnico Jaime Isaza Cadavid	Universidad del Valle
2	Pontificia Universidad Javeriana	Universidad del Tolima
3	Universidad de Ibagué	Universidad Nacional sede Medellín

Tabla 178.

Medallero general disciplina

Institución de Educación Superior	Oro	Plata	Bronce
Universidad Nacional de Colombia sede Medellín	1		
Politécnico Colombiano Jaime Isaza Cadavid		1	
Universidad del Valle			1

Tabla 179.

Resultados del medallista de oro

Institución de Educación Superior	Marcador	Institución de Educación Superior
Universidad Nacional de Colombia	14-2 (intergrupos)	Universidad de Ibagué
Universidad Nacional de Colombia	15-9	Universidad del Valle
Universidad Nacional de Colombia	11-6	Universidad del Tolima
Universidad Nacional de Colombia	10-8 (final)	Politécnico Jaime Isaza Cadavid

Goleador del torneo:

Santiago Hincapié (del politécnico Jaime Isaza Cadavid)

Valla menos vencida:

Politécnico Jaime Isaza Cadavid

RUGBY SEVEN



RUGBY SEVEN



Si bien el Rugby en nuestro país es una disciplina deportiva nueva, con una imagen de ser un deporte de contacto demasiado rudo, la concepción principal supone tener parámetros de juego basados en el respeto y en el trabajo en equipo, lo cual cambia en sus practicantes esa imagen y se convierte en un deporte alternativo a las prácticas tradicionales dentro de los deportes de conjunto.

En Colombia, el rugby se empezó a practicar en Bogotá, más específicamente en la Universidad Nacional de Colombia, expandiéndose a Medellín y a Bucaramanga, teniendo una

acogida importante, al punto de crear la Federación Colombiana de Rugby.

El Rugby ha teniendo, en las instituciones de educación superior, un importante foco de participación y masificación, es por eso que ahora las mujeres han decidido practicarlo, con resultados tan importantes a nivel universitario y nacional como la clasificación a juegos olímpicos.

Para los últimos juegos universitarios se contó con participación de 22 equipos universitarios: 8 en la rama femenina y 12 en la rama masculina.

RUGBY FEMENINO

Tabla 180.

Conformación de grupos

Nº	Grupo A	Grupo B
1	Universidad Nacional Medellín	Universidad Tecnológica de Pereira
2	Universidad Sur colombiana	Universidad de Antioquia
3	Universidad Industrial de Santander	Universidad Libre del Caribe
4	Universidad del Valle	Pontificia Universidad Javeriana
5	Universidad Autónoma del Caribe	I.U Escuela Nacional del Deporte

Tabla 181.

Medallero general Rugby Femenino

Institución de Educación Superior	Oro	Plata	Bronce
Universidad del Valle	1		
Universidad Tecnológica de Pereira		1	
Universidad de Antioquia			1

Tabla 182.

Resultados del Medallista de oro femenino

Institución de Educación Superior	Marcador	Institución de Educación Superior
Universidad de Valle	15-14	Universidad Sur Colombiana
Universidad del Valle	46-0	Universidad Industrial de Santander
Universidad del Valle	34-0	Universidad Autónoma del Caribe
Universidad del Valle	15-0	Universidad de Antioquia
Universidad del Valle	17-12	Universidad Tecnológica de Pereira

RUGBY MASCULINO

Tabla 183.

Conformación de Grupos

N°	Grupo A	Grupo B	Grupo C
1	Universidad de Antioquia	Universidad Nacional de Colombia sede Medellín	Universidad Tecnológica de Pereira
2	Unidades Tecnológica de Santander	Universidad del Valle	Universidad de los Andes
3	Universidad Sur Colombiana	Universidad Industrial de Santander	Universidad Cooperativa de Colombia sede Montería
4	Universidad del Atlántico	Pontificia Universidad Javeriana	Institución Universitaria Escuela Nacional del Deporte

Tabla 184.

Medallería general Rugby Masculino

Institución de Educación Superior	Oro	Plata	Bronce
Universidad de Antioquia	1		
Universidad de los Andes		1	
Universidad Nacional de Colombia sede Medellín			1

Tabla 185.

Resultados del medallista de oro masculino

Institución de Educación Superior	Marcador	Institución de Educación Superior
Universidad de Antioquia	5-5	Universidad Tecnológica de Santander
Universidad de Antioquia	38-0	Universidad Sur Colombiana
Universidad de Antioquia	29-0	Universidad del Atlántico
Universidad de Antioquia	12-7	Universidad Nacional de Colombia sede Medellín
Universidad de Antioquia	12-10	Universidad de los Andes

SÓFTBOL



SÓFTBOL

Teniendo en cuenta que el sóftbol es una disciplina relativamente nueva en el país (Cartagena 1887), y que en sus inicios fue practicado sólo por mujeres, resalta el hecho de que en los últimos juegos universitarios los equipos universitarios femeninos brillen por su ausencia, en esta oportunidad el turno fue para los equipos masculinos, quienes representaron a las siguientes universidades.

- Universidad de Córdoba
- Universidad de Antioquia
- Politécnico Jaime Isaza Cadavid

- Unidades Tecnológicas Santander
- Universidad Industrial Santander
- Universidad San Buenaventura Cartagena
- Universidad Popular del Cesar

El total de participantes por cada universidad osciló entre los 12 y 14 jugadores contando con una participación de 94 estudiantes.

Para el sorteo de este deporte se hicieron 2 grupos, uno conformado por 4 universidades y el otro por 3, así:

Tabla 186.

Conformación de los grupos

N°	Grupo 1	Grupo 2
1	Universidad de Córdoba	Universidad del Cesar
2	Universidad de San Buenaventura Cartagena	Politécnico Jaime Isaza Cadavid
3	Universidad de Antioquia	Universidad Industrial de Santander
4	Universidad Tecnológica de Santander	

Tabla 187.

Medallería general

Institución de Educación Superior	Oro	Plata	Bronce
Universidad de Córdoba	1		
Universidad San Buenaventura sede Cartagena		1	
Universidad Popular del Cesar			1

Tabla 188.

Resultados del medallista de oro

Institución de Educación Superior	Marcador	Institución de Educación Superior
Universidad de Córdoba	17-3	Universidad Tecnológica de Santander
Universidad de Córdoba	16-9	Universidad san Buenaventura Cartagena
Universidad de Córdoba	16-9	Universidad de Antioquia
Universidad de Córdoba	9-0	Politécnico Jaime Isaza Cadavid
Universidad de Córdoba	13-3	Universidad san Buenaventura Cartagena

Mejor Bateador:

Robinson Quintero de la Universidad de Antioquia

Mejor Pícher:

Jesús David Ramírez de la Universidad de Córdoba

TAEKWONDO



TAEKWONDO

Las instalaciones del Coliseo del Pueblo, en Cali, recibieron a los 188 taekwonditos (88 mujeres y 100 hombres) representantes de las 60 Instituciones de Educación

Superior del país. El taekwondo es una de las disciplinas deportivas universitarias de mayor participación, tanto en instituciones como en estudiantes-deportistas.

Tabla 189.

Instituciones de Educación Superior Participantes

Nº	Institución de Educación Superior
1	Pontificia Universidad Javeriana
2	Universidad Tecnológica de Bolívar
3	Universidad de Cundinamarca
4	Universidad Cooperativa de Colombia sede Neiva
5	Fundación Universitaria Internacional del Trópico Americano
6	Unidad Central del Valle
7	Universidad Cooperativa de Colombia sede Villavicencio
8	Institución Universitaria Cesmag
9	Instituto Tecnológico Metropolitano
10	Universidad Sur Colombiana
11	Universidad Autónoma de Occidente
12	Universidad Pontificia Bolivariana sede Bucaramanga
13	Universidad de Boyacá
14	Universidad del Tolima
15	Universidad de la Amazonía
16	Universidad Católica de Colombia
17	Universidad de Pamplona
18	Universidad de Santander
19	Universidad del Valle
20	Universidad del Magdalena
21	Universidad del Norte
22	Fundación Universitaria de Ciencias de la Salud
23	Universidad Nacional de Colombia
24	Corporación Universitaria del Caribe
25	Universidad Santo Tomas sede Bucaramanga
26	Universidad Libre
27	Universidad Libre sede Cali
28	Universidad Pedagógica y Tecnológica de Colombia
29	Universidad Santiago de Cali
30	Universidad del Quindío
31	Universidad Militar Nueva Granada
32	Institución Universitaria Escuela Nacional del Deporte
33	Universidad Distrital Francisco José de Caldas
34	Universidad de Córdoba
35	Universidad Autónoma Latinoamericana
36	Universidad Manuela Beltrán - Itae sede Bucaramanga
37	Corporación Universitaria del Huila
38	Corporación Autónoma de Nariño sede Pasto
39	Universidad Popular del Cesar
40	Corporación Universitaria Rafael Núñez

Tabla 189.

Instituciones de Educación Superior participantes

Nº	Institución de Educación Superior
41	Universidad de San Buenaventura sede Medellín
42	Escuela Colombiana de Carreras Industriales
43	Politécnico Colombiano Jaime Isaza Cadavid
44	Universidad La Gran Colombia
45	Universidad de Cartagena
46	Universidad de Medellín
47	Universidad de San Buenaventura Cartagena
48	Universidad Tecnológica del Chocó
49	Universidad Pontificia Bolivariana
50	Fundación Universitaria del Área Andina
51	Universidad Tecnológica de Pereira
52	Universidad Incca
53	Unidades Tecnológicas de Santander
54	Universidad de Antioquia
55	Universidad Cooperativa de Colombia
56	Institución Universitaria Colegio Mayor de Antioquia
57	Universidad Autónoma del Caribe
58	Universidad Eafit
59	Institución Universitaria de Bellas Artes y Ciencias de Bolívar
60	Corporación Universitaria Remington

RESULTADOS MASCULINO

Tabla 190.

Minimosca hasta 54 Kg. avanzado

Medalla	Ganador	Organización
Oro	Kevin Erney Guarín	Unidades Tecnológicas de Santander
Plata	Jesús Alejandro Jiménez C.	Universidad del Magdalena
Bronce	Jhonny Alexander Mateute P.	Universidad de Antioquia
Bronce	Sebastián Pinillos	Universidad Nacional de Colombia

Tabla 191.

Minimosca hasta 54 Kg. cinturón negro

Medalla	Ganador	Organización
Oro	Guillermo Darío Ospina Mejía	Politécnico Colombiano Jaime Isaza Cadavid
Plata	Víctor Polo Solano	Universidad de Córdoba
Bronce	Diego Andrés Murillo Lizcano	Unidades Tecnológicas de Santander
Bronce	Bryan Camilo Solano Ramos	Universidad Cooperativa de Colombia sede Neiva

En Minimosca, la medalla de oro le correspondió, por tercer año consecutivo, a Guillermo Darío Ospina Mejía, del Politécnico Colombiano Jaime Isaza Cadavid, ratificando

su favoritismo; mientras Bryan Camilo Solano, de la Universidad Cooperativa de Colombia con sede en Neiva, se colgó nuevamente el bronce.

**Tabla 192.****Mosca de 54 - 58 Kg. avanzado**

Medalla	Ganador	Organización
Oro	Ángel Andrés Trejos Salas	Universidad Libre sede Cali
Plata	Fabián Croswhite Pacheco	Unidades Tecnológicas de Santander
Bronce	Miguel Ángel Caicedo C.	Universidad Distrital Francisco José de Caldas
Bronce	Andrés Felipe Zapata Ceballos	Universidad EAFIT

Tabla 193.**Mosca de 54 - 58 Kg. cinturón negro**

Medalla	Ganador	Organización
Oro	Román Mosquera Palacios	Politécnico Colombiano Jaime Isaza Cadavid
Plata	Javier Caro	Universidad Distrital Francisco José de Caldas
Bronce	Jeison Andrés Buriticá González	Universidad de Cartagena
Bronce	William Álvarez Machado	Universidad Surcolombiana

Román Mosquera Palacios retiene, por tercer año consecutivo, el título obtenido en los juegos del Caribe, Bogotá y Cali. Este taekwondista pertenece al Politécnico Colombiano Jaime

Isaza Cadavid. Por su parte, Jeison Buriticá González, de la Universidad de Cartagena, tal y como lo hizo en Bogotá, nuevamente obtiene el bronce.

Tabla 194.**Gallo de 58 - 63 Kg. avanzado**

Medalla	Ganador	Organización
Oro	Iván Mauricio Parra Triana	Universidad del Tolima
Plata	Jeison Zapata Valenzuela	Universidad de Antioquia
Bronce	Sergio Rodríguez	Fundación Universitaria Área Andina
Bronce	Elkin José Gamarra Lara	Universidad San Buenaventura sede Cartagena

En la prueba de los 58 - 63 kg avanzado, Iván Mauricio Parra, de la Universidad del Tolima, conquistó la medalla de oro luego de imponerse en el combate final a su contendor,

Jeison Zapata Valenzuela, de la Universidad de Antioquia, actual poseedor de la medalla de oro, quien no pudo retener el título.

Tabla 195.**Gallo de 58 - 63 Kg. cinturón negro**

Medalla	Ganador	Organización
Oro	Álvaro Nicolás Gómez Vásquez	Universidad Popular del Cesar
Plata	Johan Alexander Serrano H.	Universidad del Valle
Bronce	Juan David Solano Piragua	Universidad Surcolombiana
Bronce	Andrés Mauricio Aguirre Daza	Escuela Colombiana de Carreras Industriales

La Universidad Popular del Cesar, con su tekvondista, Álvaro Nicolás Gómez, por

segundo año se cuelga la medalla de oro en la prueba gallo.

Tabla 196.

Pluma de 63 - 68 Kg. avanzado

Medalla	Ganador	Organización
Oro	Diego Fernando Ovalle Álvarez	Universidad Santo Tomás sede Bucaramanga
Plata	Esteban de Ávila Pertuz	Corporación Universitaria Rafael Núñez
Bronce	Harold Mauricio Ospina Barón	Universidad Católica de Colombia
Bronce	Juan García Montoya	Institución Universitaria Colegio Mayor de Antioquia

Tabla 197.

Pluma de 63 - 68 Kg. cinturón negro

Medalla	Ganador	Organización
Oro	Andrés Felipe Campos Fajardo	Universidad Distrital Francisco José de Caldas
Plata	Juan David Velez Arredondo	Universidad de Antioquia
Bronce	Josept Braian Trujillo Aldana	Universidad del Valle
Bronce	Johan Camilo Benavidez Calderón	Unidades Tecnológicas de Santander

Tabla 198.

Ligero de 68 - 74 Kg. avanzado

Medalla	Ganador	Organización
Oro	Didier Alejandro Cuero Martínez	Institución Universitaria Cesmag
Plata	Willy Jhoanny Zambrano Romero	Universidad Tecnológica de Pereira
Bronce	Jhonatan Andrés Alvarado Ardila	Universidad Popular del Cesar
Bronce	Kenjy Hernando Emura Rojas	Pontificia Universidad Javeriana

En la prueba de los ligeros en avanzado, la medalla de oro fue para Didier Alejandro Cuero Martínez, representando a la Institución Universitaria

Cesmag; mientras que Kenjy Hernando Emura Rojas, de la Pontificia Universidad Javeriana, repite medalla de bronce.

Tabla 199.

Ligero de 68 - 74 Kg. cinturón negro

Medalla	Ganador	Organización
Oro	Marco Alberto Núñez E.	Universidad Cooperativa de Colombia sede Villavicencio
Plata	Andrés Felipe Moreno	Fundación Universitaria del Área Andina
Bronce	José Miguel Estupiñán	Universidad Libre sede Cali
Bronce	Víctor Alonso Puerta Tobón	Politécnico Colombiano Jaime Isaza Cadavid

En la prueba de los ligeros, la medalla de oro le correspondió a Marcos Alberto Núñez, de la Universidad Cooperativa de Colombia sede Villavicencio. El único que repite medalla con

respecto a lo realizado el año inmediatamente anterior fue Andrés Felipe Moreno, de la Fundación Universitaria del Área Andina, con plata.

**Tabla 200.****Superligero de 74 - 80 Kg. avanzado**

Medalla	Ganador	Organización
Oro	David Andrés Prada Mendoza	Universidad de Antioquia
Plata	Gustavo Liévano	Universidad Católica de Colombia
Bronce	Álvaro Fernando Mora	Corporación Autónoma de Nariño sede Pasto
Bronce	Aldair Duarte Lengua	Universidad de Córdoba

David Andrés Prada Mendoza de la Universidad de Antioquia, ratificó el favoritismo para imponerse en la prueba de los superligero, y se colgó la medalla de

oro para su institución al imponerse en la final a su rival de turno, Gustavo Liévano de la Universidad Católica de Colombia.

Tabla 201.**Superligero de 74 - 80 Kg. cinturón negro**

Medalla	Ganador	Organización
Oro	Daniel Alexander Mejía S.	Universidad de Antioquia
Plata	Andrés Felipe Caballero H.	Universidad Tecnológica de Bolívar
Bronce	Helí Plutarco Santamaría Borja	Universidad Manuela Beltrán sede Bucaramanga

En los superligeros, la Universidad de Antioquia se llevó lo honores al conquistar la medalla de

oro con su taekwondista, Daniel Alexander Mejía.

Tabla 202.**Mediano de 80 - 87 Kg. avanzado**

Medalla	Ganador	Organización
Oro	Julián Delgado	Unidades Tecnológicas de Santander
Plata	Wilmer de Ávila	Institución Universitaria de Bellas Artes y Ciencias de Bolívar
Bronce	Edwin Jhoan Bermúdez	Politécnico Colombiano Jaime Isaza Cadavid
Bronce	Luis Felipe Santacruz Ríos	Universidad del Valle

Tabla 203.**Mediano de 80 - 87 Kg. cinturón negro**

Medalla	Ganador	Organización
Oro	Alex Alfonso Montes Requena	Universidad de Antioquia
Plata	Miguel Jesús Caballero Ordoñez	Universidad del Magdalena
Bronce	Brayand Guillermo Salas López	Universidad Militar Nueva Granada
Bronce	Jorge Luis Cáceres	Universidad de Pamplona

Tabla 204.

Pesado de 87 Kg en adelante avanzado

Medalla	Ganador	Organización
Oro	Emiro José Pico Navas	Universidad Autónoma del Caribe
Plata	Luis Valentín Vásquez Martínez	Universidad de Antioquia
Bronce	Marcos Emiro Morales Acevedo	Universidad Pontificia Bolivariana sede Bucaramanga

Tabla 205.

Pesado de 87 Kg. en adelante cinturón negro

Medalla	Ganador	Organización
Oro	Luis Jerson Pimiento Murillo	Universidad Católica de Colombia
Plata	Wadid Padilla	Universidad del Atlántico
Bronce	Juan Esteban Rivera Osorio	Politécnico Colombiano Jaime Isaza Cadavid
Bronce	Hernán Alberto Cabrera C.	Universidad de la Amazonia

Luis Jerson Pimiento Murillo, Universidad Católica de Colombia, en la prueba de 87 Kg en adelante, cinturón negro, en su tercer intento

en los juegos universitarios nacionales, logra la tan anhelada medalla de oro, los dos anteriores obtuvo la plata.

Tabla 206.

Poomsae avanzado

Medalla	Ganador	Organización
Oro	Breiner Sty Gómez Linares	Universidad de la Amazonía
Plata	Daniel Gallón Cadavid	Universidad de Medellín
Bronce	Jean Pierre Duzán	F.U. Ciencias de la Salud
Bronce	Sleimer Saith de Vargas Salgado	Universidad de Córdoba

La medalla de oro en Poomsae avanzado fue para Breiner Sty Gómez Linares, de la Universidad de la Amazonía; mientras la plata

nuevamente le correspondió a Daniel Gallón, de la Universidad de Medellín

Tabla 207.

Poomsae cinturón negro

Medalla	Ganador	Organización
Oro	Daniel Vanegas Ruiz	Universidad de Medellín
Plata	Andrés Felipe Campos Fajardo	Universidad Distrital Francisco José de Caldas
Bronce	Jeison Andrés Buriticá González	Universidad de Cartagena
Bronce	Luis Miguel Martínez Londoño	Universidad del Quindío

Daniel Vanegas Ruiz, de la Universidad de Medellín, nuevamente se sube al primer escalón del pódium en Poomsae cinturón negro.

**Tabla 208.****Poomsae parejas avanzado**

Medalla	Ganador	Organización
Oro	Eduardo Luis Avendaño Ortiz Fredy Fernando Franco A.	Universidad San Buenaventura sede Medellín
Plata	Jean Pierre Dussan Crosby María Angélica Rodríguez C.	Fundación Universitaria de Ciencias de la Salud
Bronce	Ana María Rúa Breiner Gómez	Universidad de la Amazonia

Tabla 209.**Poomsae parejas cinturón negro**

Medalla	Ganador	Organización
Oro	Leidy Nieves Guiza Daniel Vanegas Ruiz	Universidad de Medellín
Plata	Jeison Buriticá Lice Ramírez	Universidad de Cartagena
Bronce	Braian Trujillo Aldana Lorena Lucia Rodríguez R.	Universidad del Valle

Tabla 210.**Poomsae equipos avanzado**

Medalla	Ganador	Organización
Oro		Universidad Distrital Francisco José de Caldas

Tabla 211.**Poomsae equipos cinturón negro**

Medalla	Ganador	Organización
Oro		Universidad Distrital Francisco José de Caldas

Tabla 212.**Rompimientos****Rompimiento patada de frente con salto**

Medalla	Ganador	Organización
Oro	Santiago Aguilar Acosta	Universidad Tecnológica de Pereira
Plata	Aldair Guerrero Milanes	Unidades Tecnológicas de Santander
Bronce	Miguel Jesús Caballero Ordoñez	Universidad de Magdalena

Rompimiento patada de lado con salto

Medalla	Ganador	Organización
Oro	Oscar Mauricio Giraldo Osorio	Unidad central del Valle
Plata	Brandon López Gómez	Universidad Santo Tomás sede Bucaramanga
Bronce	Jeison Zapata	Universidad de Antioquia

Rompimiento patada de talón

Medalla	Ganador	Organización
Oro	Javier Caro	Universidad Distrital Francisco José de Caldas
Plata	Anderson Quiroz	Universidad de Antioquia
Bronce	Jorge Luis Cáceres Franco	Universidad de Pamplona

RESULTADOS FEMENINO

Tabla 213.

Minimosca hasta 46 Kg. avanzado

Medalla	Ganador	Organización
Oro	Jessenia Barrera Palacios	Universidad del Valle
Plata	Diana Patricia Paipa R.	Universidad Pedagógica y tecnológica de Colombia
Bronce	Laura Cristina Acevedo	Universidad de Cundinamarca
Bronce	Jhasbleidy Navarro López	Fundación Universitaria Ciencias de la Salud

En la prueba de los 46 kg minimosca, la de oro al imponerse en la final a Diana Patricia representante de la Universidad del Valle, Paipa de la UPTC. Jessenia Barrera Palacios, obtuvo la medalla

Tabla 214.

Minimosca hasta 46 Kg. cinturón negro

Medalla	Ganador	Organización
Oro	Maryori Steffany Lozada Pico	Universidad Cooperativa de Colombia sede Villavicencio
Plata	Paola Andrea Gutiérrez	Universidad Autónoma Latinoamericana
Bronce	María Mendoza Mendoza	Universidad de Córdoba
Bronce	Yuli Angélica Cerquera Rodríguez	Corporación Universitaria del Huila

La medalla de oro en la prueba Minimosca cinturón negro, fue para Maryori Steffany Lozada Pico, de la Universidad Cooperativa de Colombia sede Villavicencio, al vencer a Paola Andrea Gutiérrez; por su parte, la defensora de la medalla de oro, Yuli Angélica Cerquera Rodríguez, de la Corporación Universitaria del Huila, tuvo que resignarse con la medalla de bronce.

Tabla 215.

Mosca de 46 - 49 Kg. avanzado

Medalla	Ganador	Organización
Oro	Daniela Prieto	Universidad Distrital Francisco José de Caldas
Plata	Jhoana Rosero R.	Institución Universitaria Escuela Nacional del Deporte
Bronce	María De Los Ángeles Morales G.	Universidad del Magdalena
Bronce	Silvia Juliana Peña S.	Universidad Pontificia Bolivariana sede Bucaramanga

Daniela Prieto, de la Universidad Francisco José de Caldas, retiene el título obtenido en los juegos de Bogotá en 2013; de igual manera, María De Los Ángeles Morales G., de la Universidad del Magdalena, se cuelga el bronce otra vez.

**Tabla 216.****Mosca de 46 - 49 Kg. cinturón negro**

Medalla	Ganador	Organización
Oro	Martha Lucia Moreno Heredia	Fundación Universitaria Internacional Del Trópico Americano
Plata	Yesica Marcela González Monsalve	Universidad Pontificia Bolivariana
Bronce	Mónica Alejandra Agudelo Castro	Universidad Surcolombiana

Tabla 217.**Gallo de 49 - 53 Kg. avanzado**

Medalla	Ganador	Organización
Oro	Natali Gómez Colorado	Institución Universitaria Escuela Nacional del Deporte
Plata	Karen Lorena Cubides P.	Universidad Libre
Bronce	Johana Cristina Peña M.	Corporación Universitaria del Caribe
Bronce	María Fernanda Guisado	Universidad de Antioquia

Tabla 218.**Gallo de 49 - 53 Kg. cinturón negro**

Medalla	Ganador	Organización
Oro	Erika Cecilia Pedrozo Guzmán	Universidad Popular del Cesar
Plata	Dayana Alejandra Murcia Cuadros	Universidad La Gran Colombia
Bronce	Luz Stefanny Maldonado Díaz	Universidad Santo Tomás sede Bucaramanga
Bronce	Natalia Cardona Vásquez	Universidad de Antioquia

Las ganadoras de las medallas de oro y plata de los juegos realizados en Bogotá en 2013, Luz Stefanny Maldonado Díaz, de la Universidad Santo Tomás sede Bucaramanga, y Natalia

Cardona Vásquez, de la Universidad de Antioquia, no tuvieron el mismo rendimiento esperado de las justas anteriores y sólo alcanzaron el tercer puesto del pódium, colgándose el bronce.

Tabla 219.**Pluma de 53 - 57 Kg. avanzado**

Medalla	Ganador	Organización
Oro	Verónica María García A.	Unidades Tecnológicas de Santander
Plata	Laura Camila Rojas V.	Pontificia Universidad Javeriana
Bronce	Luisa Arenas	Universidad del Atlántico
Bronce	Marlene Paredes Marín	Institución Universitaria Escuela Nacional del Deporte

Por tercer año consecutivo, Verónica María García Arévalo, de las Unidades Tecnológicas de Santander, gana la prueba pluma de 53 a 57 kg, y se cuelga la medalla de oro en el

taekwondo universitario. La medalla de plata le correspondió a Laura Camila Rojas, de la Pontificia Universidad Javeriana; Laura venía de ser bronce en Bogotá.

Tabla 220.

Pluma de 53 - 57 Kg. cinturón negro

Medalla	Ganador	Organización
Oro	Joyce Ruiz Gutiérrez	Universidad Autónoma Del Caribe
Plata	Cindy Roció Vargas	Universidad Pedagógica y Tecnológica de Colombia
Bronce	Susana Gómez Jaramillo	Universidad Autónoma Latinoamericana
Bronce	Gabriela Andrea Zabaleta Espinosa	Pontificia Universidad Javeriana

Joyce Ruiz Gutiérrez, de la Universidad Autónoma del Caribe, logró su tercera medalla de oro consecutiva en el taekwondo universitario,

2012, 2013 y 2014. Esto gracias a la preparación y constancia que esta deportista ha mostrado a lo largo de su carrera en las artes marciales.

Tabla 221.

Ligero de 57 - 62 Kg. avanzado

Medalla	Ganador	Organización
Oro	Oriana Andrea Murillo C.	Universidad de la Amazonia
Plata	Lina Marcela Velasco J.	Institución Universitaria Escuela Nacional del Deporte
Bronce	Paola Briceño Arango	Universidad de Antioquia
Bronce	Paola Andrea León Marín	Unidades Tecnológicas de Santander

En la prueba de los ligeros, la medalla de oro le correspondió a Oriana Andrea Murillo, de la Universidad de la Amazonía, al imponerse a Lina Marcela Velasco, de la Escuela Nacional de Deporte. Lina Marcela, en su primer encuentro,

le ganó a Paola Andrea León Marín, de las Unidades Tecnológicas de Santander, quien venía con la intención de retener el título de 2013 obtenido en Bogotá.

Tabla 222.

Ligero de 57 - 62 Kg. cinturón negro

Medalla	Ganador	Organización
Oro	Sara Rojas Tautiva	Corporación Universitaria Remington Medellín
Plata	Ivonne Melissa Gómez Higuera	Universidad Manuela Beltrán sede Bucaramanga
Bronce	Natalia Vargas Barrero	Pontificia Universidad Javeriana
Bronce	Daniela Carolina Baquiro B.	Universidad San Buenaventura sede Cartagena

En la prueba de los ligeros, Sara Rojas Tautiva gana la medalla de oro para su institución, La Corporación Universitaria Remington, y deja,

por segundo año consecutivo, a Ivonne Melissa Gómez Higuera de la Universidad Manuela Beltrán sede Bucaramanga, con medalla de plata.

**Tabla 223.****Superligero de 62 - 67 Kg. avanzado**

Medalla	Ganador	Organización
Oro	Diana Rebolledo J.	Universidad Autónoma del Caribe
Plata	Jenifer Rocío Rojas B.	Unidades Tecnológicas de Santander
Bronce	Karol Dahiana Blandón	Universidad Tecnológica del Chocó
Bronce	Shirley Juliana Rosero	Corporación Autónoma de Nariño Pasto

Jenifer Rocío Rojas, de las Unidades Tecnológicas de Santander, no pudo retener la medalla de oro lograda en los juegos de

2013, al ser derrotada por la caribeña Diana Rebolledo, de la Universidad Autónoma del Caribe.

Tabla 224.**Superligero de 62 - 67 Kg. cinturón negro**

Medalla	Ganador	Organización
Oro	Andrea Patricia Gamba L.	Universidad de Santander
Plata	July Tatiana Velásquez B.	Fundación Universitaria del Área Andina
Bronce	Jessica Alejandra Estrada Restrepo	Instituto Tecnológico Metropolitano

La Universidad de Santander se llevó la medalla de oro en la prueba de los superligeros, con su representante Andrea Patricia Gamba, quien

le ganó a la poseedora de la medalla de plata desde 2013, July Tatiana Velásquez, de la Fundación Universitaria del Área Andina.

Tabla 225.**Mediano de 67 - 73 Kg. Avanzado**

Medalla	Ganador	Organización
Oro	Juanita Merchán	Universidad Nacional de Colombia
Plata	Belky Stefanny Saa R.	Universidad Santiago de Cali
Bronce	Ana Milena Tamayo D.	Universidad San Buenaventura sede Medellín

Juanita Merchán, de la Universidad Nacional de Colombia, le ganó el combate a Belky Stefanny Saa, de la Universidad Santiago de Cali y se colgó

la medalla de oro de los medianos. Belky obtuvo la plata, ratificando lo realizado en los juegos de 2013.

Tabla 226.**Mediano de 67 - 73 Kg. cinturón negro**

Medalla	Ganador	Organización
Oro	Cindy Lorena González Forero	Universidad Incca de Colombia
Plata	Lizeth Paola Ramírez Castro	Universidad de Cartagena
Bronce	Diana Paola Camargo Martínez	Universidad de Pamplona
Bronce	Yuly Alejandra Aguirre Pérez	Universidad de Antioquia

El objetivo de Cindy Lorena González Forero, de la Universidad Incca de Colombia, era muy claro para estos juegos: mejorar el tercer puesto obtenido en la Ciudad de Bogotá en 2013; lo cual

logró con creces, al vencer en la final a Lizeth Paola Ramírez Castor, de la Universidad de Cartagena, y de esa manera colgarse la medalla de oro en la prueba de los medianos.

Tabla 227.

Pesado de 73 Kg en adelante avanzado

Medalla	Ganador	Organización
Oro	Yurany Amariles Murillo	Universidad de Antioquia
Plata	Camila Andrea Olarte León	Fundación Universitaria Ciencias de la Salud
Bronce	Katerine Aviles Rodríguez	Unidades Tecnológicas de Santander

Tabla 228.

Poomsae avanzado

Medalla	Ganador	Organización
Oro	Jessenia Barrera Palacios	Universidad del Valle
Plata	Adalia Isabel Jurado Escobar	Universidad de Santander
Bronce	Laura Camila Rojas Valbuena	Pontificia Universidad Javeriana
Bronce	Laura María Muñoz Guisao	Universidad San Buenaventura sede Medellín

En la prueba de Poomsae avanzado, Andrea Lorena Triana Valdez, de la Universidad La Gran Colombia, consiguió, por segundo año, el más alto logro de los juegos, la medalla de oro.

Tabla 229.

Poomsae cinturón negro

Medalla	Ganador	Organización
Oro	Lorena Lucía Rodríguez Ramírez	Universidad del Valle
Plata	Ana Milena Arias Vélez	Politécnico Colombiano Jaime Isaza Cadavid
Bronce	Kory Stephany Castro Muñoz	Universidad Nacional de Colombia
Bronce	María Mendoza Mendoza	Universidad de Córdoba

Tabla 230.

Equipos avanzados

Medalla	Organización
Oro	Fundación Universitaria de Ciencias de la Salud

TENIS



TENIS



118 estudiantes – deportistas de más de 30 Instituciones de Educación Superior se dieron cita al torneo de tenis, el cual se llevó a cabo en las instalaciones de la Liga

Vallecaucana de Tenis. El evento se realizó en las 13 canchas de arcilla. Se jugó en las modalidades de sencillos y dobles en ambos géneros y dobles mixto.

Tabla 231.

Medallería general

Institución de Educación Superior	Total			
	Oro	Plata	Bronce	Total
Universidad EAFIT	4	1	1	6
Universidad Icesi	1	0	1	2
Universidad Piloto de Colombia	0	1	1	2
Universidad Tecnológica de Pereira	0	1	1	2
Escuela de Ingeniería de Antioquia	0	1	1	2
Universidad Santo Tomás	0	1	0	1
Universidad Ces	0	0	1	1
Fundación de Estudios Superiores Comfanorte	0	0	1	1
Universidad de Cundinamarca	0	0	1	1
Politécnico Colombiano Jaime Isaza Cadavid	0	0	1	1
Universidad Industrial de Santander	0	0	1	1

La Universidad EAFIT, por quinto año consecutivo, se ubica en el primer puesto de la tabla de medallería general de tenis. En esta versión, la EAFIT logró 4 oro, 1 plata y 1 bronce,

para un total de 6 preseas. Su mayor exponente fue Sebastián López Velásquez al conquistar 3 medallas de oro en sencillos, dobles y dobles mixto.

Tabla 232.

Posiciones sencillos masculino

Medalla	Ganador	Organización
Oro	Sebastián López Velásquez	Universidad EAFIT
Plata	Rafael Arturo Solórzano	Universidad Piloto de Colombia
bronce	Alejandro Orozco Urrea	Universidad Ces
bronce	Willian Jamphier Melano	Fundación de estudios Superiores Comfanorte

La joven promesa de la raqueta universitaria, Sebastián López Velásquez, estudiante de Administración de Empresas en la Universidad EAFIT, ganó la medalla de oro

en los Juegos Universitarios Nacionales 2014, al imponerse 2x0 set a Rafael Arturo Solórzano, de la Universidad Piloto de Colombia.

Tabla 233.

Posiciones sencillos femenino

Medalla	Ganador	Organización
Oro	Salma Cabrera	Universidad Icesi
Plata	Paula Rodríguez	Universidad EAFIT
Bronce	Valentina Henao	Universidad EAFIT
Bronce	Laura García	Universidad Tecnológica de Pereira

La tenista de la Universidad Icesi, Salma Cabrera, obtuvo la medalla de oro de tenis de campo en la modalidad de sencillos. En la primera fase de grupos, Salma derrotó a sus dos primeras oponentes, Jennifer Burbano y Karen Rodríguez, 8-5 y 8-0 respectivamente, y así pudo ocupar un lugar privilegiado en el cuadro principal.

El primer partido del cuadro principal fue contra Andrea Londoño, de la Universidad Autónoma de Manizales, a quien le ganó por marcador de 2x0 con parciales de 6-2 y 6-0. En la siguiente ronda se enfrentó con Marcela Montoya de la Escuela de Ingeniería

de Antioquia, derrotándola 2x1. En su tercer partido, Salma le ganó a la tomasina Derly Cunya, por marcador de 2x1 y así les da el paso a la semifinal del torneo.

En el encuentro de la semifinal, su rival de turno fue Valentina Henao de la Universidad EAFIT, a quien le ganó 2x1 en un partido disputado de principio a fin.

Para la final tuvo que enfrentar a la actual medalla de plata, Paula Rodríguez Yepes, de la Universidad EAFIT, ganándole 2x0 con parciales de 6-3 y 6-4, colgándose de esta manera la medalla de oro.

Tabla 234

Posiciones dobles femeninos

Medalla	Ganador	Organización
Oro	Paula Rodríguez	Universidad EAFIT
	Valentina Henao	
Plata	Angélica Pinto	Universidad Santo Tomas
	Ángela Hincapié	
Bronce	Silvia Villamil	U. Industrial de Santander
	Lorena Losada	
Bronce	Marcela Montoya	Escuela de Ingeniería de Antioquia
	Luisa Toro	

La Universidad EAFIT conquistó por segundo año consecutivo la medalla de oro en la prueba de dobles femenino. En esta oportunidad, Valentina Henao acompañó

a Paula Rodríguez Yepes, quien había conquistado el oro en los juegos de Bogotá con Susana Flórez Cuartas, ausente en estas justas.

**Tabla 235.****Posiciones dobles masculinos**

Medalla	Ganador	Organización
Oro	Sebastián López	Universidad EAFIT
	Jefferson Brand	
Plata	Daniel Duque	Escuela de Ingeniería de Antioquia
	Juan Zuluaga	
Bronce	Juan Quiroga	Universidad de Cundinamarca
	Alfredo Jurado	
Bronce	Juan Gómez	Politécnico Colombiano Jaime Isaza Cadavid
	Mateo Buitrago	

Tabla 236.**Posiciones dobles mixtos**

Medalla	Ganador	Organización
Oro	Paula Rodríguez	Universidad EAFIT
	Sebastián López	
Plata	Laura García	Universidad Tecnología de Pereira
	Rusbelt Ballesteros	
bronce	Angie Solórzano	Universidad Piloto de Colombia
	Rafael Solórzano	
bronce	Andrés Buriticá	Universidad Icesi
	Salma Cabrera	

La Universidad EAFIT cierra su excelente participación en tenis de campo con 4 medallas de oro. Las dos últimas las conquistó en dobles

masculino y mixtos, con sus representantes Sebastián López – Jefferson Brand y Paula Rodríguez – Sebastián López respectivamente.

TENIS DE MESA



TENIS DE MESA

53 Instituciones de Educación Superior del país se dieron cita al torneo de tenis de mesa con 132 estudiantes (72 en masculino y 60

en femenino), en el marco de los XXIII Juegos Nacionales Universitarios 2014.

Tabla 237.

Medallería general

Puesto	Institución de Educación Superior	Total			
		Oro	Plata	Bronce	Total
1	Universidad de Medellín	2	1	1	4
2	Universidad del Tolima	1	1	1	3
3	Unidad Central del Valle	1	0	3	4
4	Universidad de San Buenaventura Cali	1	0	0	1
4	Universidad Nacional de Colombia	1	0	0	1
4	Universidad de Ciencias Aplicadas y Ambientales UDCA	1	0	0	1
5	Politécnico Colombiano Jaime Isaza Cadavid	0	2	1	3
6	Universidad de Pamplona	0	1	2	3
7	Universidad del Valle	0	1	0	1
7	Universidad Militar Nueva Granada	0	1	0	1
8	Universidad Distrital Francisco José de Caldas	0	0	1	1
8	Universidad Externado de Colombia	0	0	1	1
8	Universidad Francisco de Paula Santander Cúcuta	0	0	1	1
8	Universidad Santiago de Cali	0	0	1	1
8	Universidad Libre	0	0	1	1
8	Universidad Católica de Colombia	0	0	1	1

Con 2 medallas de oro, 1 de plata y 1 de bronce, la Universidad de Medellín vuelve a posesionarse del primer lugar de la tabla de medallero de tenis de mesa, en la versión XXIII de los Juegos Universitarios

Nacionales 2014. Losoros los conquistó en las pruebas de equipos masculino y dobles masculino, mientras la plata y el bronce fue en dobles mixto e individual masculino respectivamente.

Tabla 238.

Posiciones de sencillos masculino

Medalla	Ganador	Organización
Oro	Juan Felipe Correa Mesa	Universidad Nacional de Colombia
Plata	Jhon Favert Fernández	Universidad de Pamplona
bronce	Santiago Atehortua Tuberquia	Universidad de Medellín
bronce	Daniel Alberto Figueroa Tovar	Universidad Libre

Juan Felipe Correa de la Universidad Nacional de Colombia conquistó la medalla de oro al imponerse 3 set por 0 ante Jhon Favert Fernández de la Universidad de Pamplona. Durante su recorrido, Juan Felipe clasificó en

el primer lugar en la fase de grupos, ganando sus 3 partidos. En el cuadro de 64 se ubicó en la siembra 16, ganando sus 4 partidos correspondientes hasta obtener la medalla de oro.

Tabla 239.

Posiciones sencillo femenino

Medalla	Ganador	Organización
Oro	Paloma Sarmiento González	Universidad de Ciencias Aplicadas y Ambientales UDCA
Plata	María Fernanda Perdomo Ramírez	Universidad Militar Nueva Granada
bronce	Carolina Peña Bustos	Universidad Católica de Colombia
bronce	Stephania Heredia González	Unidad Central del Valle

En la prueba de sencillos femenino, la medalla de oro le correspondió a Paloma Sarmiento González, de la Universidad de Ciencias Aplicadas y Ambientales UDCA. En la fase de grupos, Paloma clasificó de primera con 6 puntos y perdiendo tan solo un set frente a Yorleidys Peñata del Politécnico Colombiano Jaime Isaza Cadavid.

Para la segunda fase, Paloma se ubicó en la siembre 25 del cuadro de 32 jugadores que

disputarían la medalla de oro. En su recorrido le ganó a rivales como Laura Hernández, de la Universidad del Tolima; Vanesa Salazar, de la Universidad de Medellín; Daniela Quintero, de la Unidad Central del Valle, y Carolina Peña, de la Universidad Católica de Colombia; hasta llegar a la final y disputarla con María Fernanda Perdomo, de la Universidad Militar Nueva Granada, a quien le ganó 3x0; de esa manera, Paloma se subió al primer lugar del pódium.

Tabla 240.

Posiciones dobles masculinos

Medalla	Ganador	Organización
Oro	Santiago Atehortua	Universidad de Medellín
	Anderson Estiven Holguín	
Plata	Andrés Felipe Echeverry	Politécnico Colombiano Jaime Isaza Cadavid
	Jhoan Miguel Alzate	
bronce	Carlos Andrés Escobar	Universidad Santiago de Cali
	Gustavo Plazas Micolta	
bronce	Jhon Favert Fernández	Universidad de Pamplona
	Jhon Jairo Jaimes	

Santiago Atehortua y Anderson Estiven Holguín, de la Universidad de Medellín, le dieron la medalla de oro a su institución en la prueba de dobles masculino al ganarle a la

dupla del Politécnico Colombiano Jaime Isaza Cadavid, Andrés Felipe Echeverry y Jhoan Miguel Alzate, 3x2 set.

**Tabla 241.****Posiciones dobles femeninos**

Medalla	Ganador	Organización
Oro	Jenifer Valencia	Universidad del Tolima
	Laura Hernández	
Plata	María Henao	Politécnico Colombiano Jaime Isaza Cadavid
	Wendy Arcila	
bronce	Stephania Heredia	Unidad Central del Valle
	Daniela Quintero	
bronce	Ana María Osorio	Unidad Central del Valle
	Leidy Castañeda	

En dobles femeninos, la dupla de la Universidad del Tolima, Jennifer Valencia y Laura Hernández, ganaron la medalla de oro para su institución al

imponerse con 3x0 a su similar del Politécnico Colombiano Jaime Isaza Cadavid, María Henao y Wendy Arcila.

Tabla 242.**Posiciones dobles mixtos**

Medalla	Ganador	Organización
Oro	Daniela Toro Espinel	Universidad San Buenaventura sede Cali
	Steven Tenorio Villegas	
Plata	Vanessa Salazar Echeverri	Universidad de Medellín
	Santiago Atehortua Tuberquia	
bronce	Lendy Vanessa Rivera Correa	Universidad Francisco de Paula Santander
	Jhonatan Ricardo Montoya	
bronce	Laura Rocío Hernández	Universidad del Tolima
	Camilo Andrés Gutiérrez	

Tabla 243.**Posiciones de equipos masculinos**

Medalla	Ganador	Organización
Oro	Anderson Holguín	Universidad de Medellín
	Andrés Cortez	
	Santiago Atehortua	
Plata	Julián Arango	Universidad del Valle
	Pedro Barragán	
	Miguel Cuaichar	
bronce	Jhonatan Morales	Universidad Externado de Colombia
	Jhon Parra	
	José Lemus	
	Juan Cortés	
bronce	Mateo Rincón	Universidad de Pamplona
	Jhon Fernández	
	Jhon Jaimes	
	Johnbray Castellanos	
	Zair Ramos	

Tabla 244.

Posiciones equipos femeninos

Medalla	Ganador	Organización
Oro	Leidy Castañeda	Unidad Central del Valle - Uceva
	Stephania Heredia	
	Ana María Osorio	
	Daniela Quintero	
Plata	Jenifer Valencia	Universidad del Tolima
	Laura Hernández	
	Leila Vargas	
	Daniela Rozo	
bronce	Ana Zambrano	Universidad Distrital Francisco José de Caldas
	Evelyn Tique	
	July Rocha	
	Laura Santana	
bronce	Maria Henao	Politécnico Colombiano Jaime Isaza Cadavid
	Wendy Arcila	
	Yorleidys Peñata	

En la prueba por equipos, la medalla de oro fue para la Universidad de Medellín en masculino y la Unidad Central del Valle - Uceva en femenino.

TRIATLÓN



TRIATLÓN



La historia del triatlón en Colombia es reciente, hace más o menos 30 años se empezó a practicar este deporte en el Valle del Cauca y de ahí se ha esparcido de manera paulatina a otras regiones del país. El gran desgaste físico que requiere esta disciplina hace que sean muy pocos quienes lo practiquen, específicamente en el ámbito universitario, este número de practicantes se reduce ostensiblemente, ya que la dedicación debe ser diaria, con jornadas

hasta de 30 horas semanales, para estar en óptimas condiciones de competir. En estos juegos Deportivos Universitarios el triatlón fue deporte invitado por la organización, en donde la participación femenina fue de 11 deportistas y en la rama masculina 34, para un total de 45 estudiantes que pusieron a prueba su resistencia en pro de representar muy bien a su universidad y, así mismo, ganar el espacio para que el triatlón siga haciendo parte de las justas universitarias.

Tabla 245.

Medallero general femenino

Institución de Educación Superior / Atleta	Oro	Plata	Bronce	Tiempo
Universidad de Caldas / Mayra Alejandra Vargas V.	1			1:08:03
Universidad del Quindío / Liliana Alejandra Raga P.		1		1:08:35
Universidad del Quindío / Lina María Raga P.			1	1:08:36

Tabla 246.

Medallero general masculino

Institución de Educación Superior / Atleta	Oro	Plata	Bronce	Tiempo
Universidad Jorge Tadeo L / David A. Guete.	1			1:00:46
Universidad del Valle / Felipe Santiago Ladino.		1		1:01:54
I.U Escuela Nacional del Deporte / Samir S. Sandoval			1	1:02:38

ULTIMATE



ULTIMATE



Esta práctica deportiva llega a Colombia en los años 90 y, más específicamente, a la Universidad de los Andes, en donde fue bien recibida por algunos estudiantes que vieron en el ultimate otra alternativa para practicar deportes en conjunto en el país, fue tanta la aceptación de este deporte que se expandió a otras universidades como la Javeriana y de la Sabana. En ese sentido la práctica del ultimate en Colombia tuvo sus inicios en el ámbito universitario, en donde son muchas la universidades que participaron en los últimos juegos realizados en Cali en el año inmediatamente anterior.

Los siguientes son los equipos que participaron en los juegos en la rama femenina:

- Universidad pontificia Bolivariana sede Medellín
- Universidad del Tolima
- I.U Escuela Nacional del Deporte
- Pontificia Universidad Javeriana sede Bogotá
- Universidad EAFIT
- Universidad de Ibagué
- Universidad Industrial de Santander
- Universidad Autónoma de Occidente
- Universidad Pontificia Bolivariana sede Bucaramanga
- Universidad Jorge Tadeo Lozano

Tabla 247.

Resultados del medallista de oro rama femenina

Institución de Educación Superior	Marcador	Institución de Educación Superior
Universidad EAFIT	16-1	I.U Escuela Nacional del Deporte
Universidad EAFIT	14-2	Universidad Pontificia Bolivariana sede B/manga
Universidad EAFIT	12-6	Universidad del Tolima
Universidad EAFIT	12-8	Pontificia Universidad Javeriana sede Bogotá
Universidad EAFIT	14-5	Universidad de Ibagué
Universidad EAFIT	12-10	Pontificia Universidad Javeriana sede Bogotá

Tabla 248.

Medallero general rama femenina

Institución de Educación Superior	Oro	Plata	Bronce
Universidad EAFIT	1		
Pontificia Universidad Javeriana sede Bogotá		1	
Universidad Pontificia Bolivariana sede Medellín			1

Espíritu de Juego:

Universidad Autónoma de Occidente

Jugadora más valiosa:

María C. Yepes, Pontificia Universidad Javeriana sede Bogotá.

Los siguientes son los equipos que participaron en los juegos en la rama masculina:

- Universidad del Tolima
- Universidad Jorge Tadeo Lozano
- Politécnico Jaime Isaza Cadavid

- Universidad del Valle
- Universidad Pontificia Bolivariana sede Montería
- Pontificia Universidad Javeriana sede Cali
- Universidad de Ciencias Aplicadas y Ambientales UDCA
- Universidad de Ibagué
- Universidad del Norte
- Universidad Pontificia Bolivariana sede B/ manga
- Universidad Industrial de Santander
- Universidad EAFIT

Tabla 249.

Resultados del equipo medallista de oro rama masculina

Institución de Educación Superior	Marcador	Institución de Educación Superior
Universidad del Tolima	10-8	Universidad Jorge Tadeo Lozano
Universidad del Tolima	17-2	Universidad Pontificia Bolivariana sede Montería
Universidad del Tolima	15-2	Pontificia Universidad Javeriana sede Cali
Universidad del Tolima	14-9	Universidad Jorge Tadeo Lozano
Universidad del Tolima	7-5	Universidad EAFIT

Tabla 250.

Medallero general rama masculina

Institución de Educación Superior	Oro	Plata	Bronce
Universidad del Tolima	1		
Universidad EAFIT		1	
Politécnico Jaime Isaza Cadavid			1

Espíritu de Juego:

Universidad EAFIT

Jugador más valioso:

Juan Diego Ortiz, Politécnico Jaime Isaza Cadavid.

VOLEIBOL



VOLEIBOL



Sin duda alguna, uno de los deportes más llamativos dentro de las justas universitarias es el Voleibol, esto debido al gran nivel que muestran los equipos de casi todas las Instituciones de Educación Superior del país y porque es allí de donde se seleccionan los jugadores que representan al país en torneos internacionales. En esta ocasión participaron 12 equipos en la rama femenina y 12 equipos en la rama masculina, albergando alrededor de 360 deportistas en torno a esta disciplina deportiva.

- Universidad de Cundinamarca
- Universidad de la Costa
- Universidad Industrial de Santander
- Universidad de Medellín
- Universidad Tecnológica de Santander
- Pontificia Universidad Javeriana sede Bogotá
- Universidad del Valle
- Fundación Universitaria del Área Andina
- Universidad del Atlántico
- Universidad Autónoma de Occidente
- Universidad Central

Los equipos que se presentaron a estas justas fueron

Realizado el sorteo de acuerdo a la cantidad de equipos participantes, fueron repartidos en 3 grupos cada uno compuesto por 4 universidades, así:

Rama femenina

- Politécnico Jaime Isaza Cadavid

Tabla 251.

Conformación de grupos

Nº	Grupo A	Grupo B	Grupo C
1	Politécnico Jaime Isaza Cadavid	Universidad de Medellín	Fundación Universitaria del Área Andina
2	Universidad de Cundinamarca	Universidad Tecnológica de Santander	Universidad del Atlántico
3	Universidad de la Costa	Pontificia Universidad Javeriana sede Bogotá	Universidad Autónoma de Occidente
4	Universidad Industrial de Santander	Universidad del Valle	Universidad Central

Tabla 252.

Resultados del medallista de oro en la rama femenina

Institución de Educación Superior	Marcador	Institución de Educación Superior
Politécnico Jaime Isaza Cadavid	3-0	Universidad de la Costa
Politécnico Jaime Isaza Cadavid	3-0	Universidad de Cundinamarca
Politécnico Jaime Isaza Cadavid	3-0	Universidad Industrial de Santander
Politécnico Jaime Isaza Cadavid	3-0	Universidad de Medellín
Politécnico Jaime Isaza Cadavid	3-0	Universidad Central

Tabla 253.

Medallero general rama femenina

Institución de Educación Superior	Oro	Plata	Bronce
Politécnico Jaime Isaza Cadavid	1		
Universidad Central		1	
Universidad de Medellín			1

En la rama masculina los participantes fueron:

- Politécnico Jaime Isaza Cadavid
- Universidad de Cundinamarca
- Universidad de la Costa
- Universidad Tecnológica de Santander
- Universidad de Antioquia
- Universidad de Pamplona
- Pontificia Universidad Javeriana sede Bogotá
- I.U Escuela Nacional del Deporte
- Fundación Universitaria del Área Andina
- Universidad de Córdoba
- Universidad del Valle
- Universidad de Ciencias Aplicadas y Ambientales UDCA

Los grupos para el desarrollo de la competencia en la rama masculina fue la siguiente:

Tabla 254.

Conformación de grupos

N°	Grupo A	Grupo B	Grupo C
1	Politécnico Jaime Isaza Cadavid	Universidad de Antioquia	Fundación Universitaria del Área Andina
2	Universidad de Cundinamarca	Universidad de Pamplona	Universidad de Córdoba
3	Universidad de la Costa	Pontificia Universidad Javeriana sede Bogotá	Universidad del Valle
4	Universidad Tecnológica de Santander	I.U Escuela Nacional del Deporte	Universidad de Ciencias Aplicadas y Ambientales UDCA

Tabla 255.

Resultados del medallista de oro en la rama masculina

Institución de Educación Superior	Marcador	Institución de Educación Superior
Politécnico Jaime Isaza Cadavid	3-0	Universidad de la Costa
Politécnico Jaime Isaza Cadavid	3-0	Universidad de Cundinamarca
Politécnico Jaime Isaza Cadavid	3-0	Universidad Tecnológica de Santander
Politécnico Jaime Isaza Cadavid	3-0	I.U Escuela Nacional del Deporte
Politécnico Jaime Isaza Cadavid	3-0	Universidad de Antioquia

Tabla 256.

Medallero general rama masculina

Institución de Educación Superior	Oro	Plata	Bronce
Politécnico Jaime Isaza Cadavid	1		
Universidad de Antioquia		1	
I.U Escuela Nacional del Deporte			1

VOLEIBOL ARENA



VOLEIBOL ARENA



Esta disciplina deportiva se practicó en el país, principalmente en la Costa Atlántica, específicamente en San Andrés y Cartagena, a finales de los años 80 y a nivel universitario. Las instituciones que están ubicadas en los departamentos del Magdalena, Bolívar, Córdoba, Sucre y Cesar, son quienes más adeptos tienen y en donde esta práctica ha tomado mucha fuerza, a la par con el béisbol.

Los resultados de las últimas competencias a nivel universitario muestran a los estudiantes de las universidades ubicadas en el centro del país como

los referentes más importantes de este deporte (Universidad Pedagógica y Tecnológica de Colombia UPTC, campeón en la rama masculina, y Universidad de Santander, campeón en la rama femenina en los juegos universitarios realizados en Bogotá en el año 2013).

En los últimos juegos universitarios realizados en Cali (2014), la participación fue importante, contando con 24 equipos en ambas ramas. Después de realizado el sorteo, los grupos en la rama masculina quedaron de la siguiente manera.

Tabla 257.

Conformación de grupos

N°	Grupo A	Grupo B	Grupo C
1	Universidad Nacional A	Universidad Nacional B	Universidad Tecnológica de Pereira
2	Universidad Sur Colombiana	Universidad Pedagógica y Tecnológica de Colombia	Universidad del Magdalena
3	Universidad de Córdoba	Universidad Católica B	Universidad Mariana B
4	Fundación Universitaria Internacional del Trópico Americano	Universidad Mariana A	Universidad Católica A

Tabla 258.

Resultados del medallista de oro en la rama masculina

Institución de Educación Superior	Marcador	Institución de Educación Superior
Universidad de Córdoba	2-0	Universidad Sur Colombiana
Universidad de Córdoba	2-0	Universidad Nacional A
Universidad de Córdoba	2-0	Fundación Universitaria Internacional del Trópico Americano
Universidad de Córdoba	2-0	Universidad Pedagógica y Tecnológica de Colombia
Universidad de Córdoba	2-0	Universidad Católica A

Tabla 259.

Medallero general rama masculina

Institución de Educación Superior	Oro	Plata	Bronce
Universidad de Córdoba	1		
Universidad Católica A		1	
Universidad Tecnológica de Pereira			1

En la rama femenina el sorteo quedo definido en 3 grupos de la siguiente manera:

Tabla 260.

Conformación de grupos

N°	Grupo A	Grupo B	Grupo C
1	Politécnico Jaime Isaza Cadavid	Institución Universitaria Colegio Mayor de Antioquia	Universidad de Caldas
2	Universidad del Tolima	Universidad de Santander	Fundación Tecnológica Antonio Arévalo
3	Universidad de Córdoba	Universidad Nacional sede Bogotá	Universidad Mariana
4	Fundación Universitaria Internacional del Trópico Americano	Universidad del Valle	Universidad del Rosario

Tabla 261.

Resultados del medallista de oro en la rama masculina

Institución de Educación Superior	Marcador	Institución de Educación Superior
Politécnico Jaime Isaza Cadavid	2-0	Universidad del Tolima
Politécnico Jaime Isaza Cadavid	2-0	Fundación Universitaria Internacional del Trópico Americano
Politécnico Jaime Isaza Cadavid	2-0	Universidad de Córdoba
Politécnico Jaime Isaza Cadavid	2-0	Universidad de Santander
Politécnico Jaime Isaza Cadavid	2-0	Universidad del Rosario

Tabla 262.

Medallero general rama masculina

Institución de Educación Superior	Oro	Plata	Bronce
Politécnico Jaime Isaza Cadavid	1		
Universidad del Rosario		1	
Institución Universitaria Colegio Mayor de Antioquia			1

COPA ASCÚN

COPA ASCÚN



La Copa Ascún es el premio más importante otorgado a una Institución de Educación Superior participante en los Juegos Universitarios Nacionales. El galardón fue creado por la Asociación Colombiana de Universidades – Ascún, a través del Consejo Directivo y mediante el Acuerdo 04 de 2009 de 22 de octubre. En él se estableció el reconocimiento de la “Copa Ascún al Espíritu Deportivo”, a la Institución que se destaque, promueva y exalte los valores fundamentales que se enmarcan en los lineamientos de las justas deportivas.

Para la entrega del galardón se deben tener en cuenta los siguientes componentes:

- Que es deber de la Asociación reconocer, destacar y exaltar valores fundamentales para la sana convivencia y armonía de las nuevas generaciones.
- Que Ascún y su Red temática de Ascún/ Deportes han tenido la responsabilidad histórica de promover, organizar y realizar los Juegos Universitarios Nacionales en todas sus fases.
- Que los Juegos, en su conjunto, constituyen una estrategia de formación, participación y competición, cuyo objetivo es reconocer el esfuerzo de las Instituciones Educativas para promover valores deportivos universitarios más allá de la actividad competitiva.

- Que criterios como la disciplina, el cumplimiento, el respeto, la sana competencia, el apoyo a la participación de los deportistas y las actitudes que sean testimonio de entusiasmo, esfuerzo e integración durante la realización de los Juegos Universitarios, son la evidencia del Espíritu Deportivo de las Instituciones de Educación Superior que participan en las justas.
- Los criterios fundamentales en el ámbito deportivo universitario que se tienen en cuenta para la entrega de tal loable distinción, se encuentran establecidos en el Juego Limpio, respecto por las normas y los compañeros, honestidad, solidaridad cooperación y los demás que hagan de los deportistas profesionales integrales.

En el marco de los XXIII JUEGOS UNIVERSITARIOS NACIONALES, el Director General de los Juegos y la Comisión Técnica Nacional, postuló ante el Comité de Honor de los Juegos las Instituciones de Educación Superior que fueron consideradas como las más opcionadas para merecer el Reconocimiento Ascún al Espíritu Deportivo, teniendo en cuenta los siguientes ítems: su destacada participación (logros deportivos), honrosa conducta deportiva, representación digna en el ámbito del deporte universitario, cumplimiento de las normas y el juego limpio.

CRITERIOS DE POSTULACIÓN	INSTITUCIONES DE EDUCACIÓN SUPERIOR POSTULADAS				
	PCJIC	END	EAFIT	UDEA	U. DE CALDAS
Destacada participación	5	5	5	4	3
Honrosa conducta deportiva	4	4	5	5	5
Representación digna	5	5	5	5	5
Cumplimiento de las normas y el juego limpio	4	4	5	5	5
PROMEDIO	4.5	4.5	5	4.75	4.5

De acuerdo con el análisis de los criterios, el Reconocimiento Ascún al ESPIRITU DEPORTIVO, fue otorgado a la Universidad EAFIT.



Momentos donde la delegación de la Universidad Eafit levanta la Copa Ascún al Espíritu Deportivo, en la clausura de los XXIII Juegos Universitarios Nacionales.

“Es un orgullo para nosotros recibir este reconocimiento, que es el más grande que se puede obtener en el ámbito deportivo, y se da gracias al compromiso y la pasión con la que entrenadores y deportistas asumen la participación en estos juegos”, comenta Sandra Álzate Cadavid, coordinadora administrativa del Departamento de Deportes y Recreación.

RESUMEN DE INVESTIGACIÓN

RESUMEN DE INVESTIGACIÓN



ESTUDIO DEL IMPACTO ECONÓMICO ASOCIADO A LA REALIZACIÓN DE LOS JUEGOS UNIVERSITARIOS NACIONALES DEL AÑO 2014 EN SANTIAGO DE CALI

En el mes de septiembre del año 2014 la Asociación Colombiana de Universidades, Ascún abrió una convocatoria para realizar un estudio del impacto económico de los Juegos Nacionales Universitarios a realizarse en la ciudad de Santiago de Cali en el mes de octubre de ese año. La convocatoria fue ganada por el Grupo de Investigación Previsión y Pensamiento Estratégico, adscrito a la Facultad de Ciencias de la Administración de la Universidad del Valle. El objetivo general del estudio fue evaluar el impacto económico asociado a la realización de los Juegos Universitarios Nacionales del año 2014, que se realizaron en Santiago de Cali en octubre de 2014.

Equipo de trabajo de la investigación:

- Benjamín Betancourt Guerrero, Investigador principal, Profesor Titular Universidad del Valle. PhD en Administración de Empresas. Director Grupo Investigación, Previsión y Pensamiento Estratégico.
- Samuel Villamarín Menza, coinvestigador. Magister en Metodología del Entrenamiento Deportivo. Docente e Investigador.
- Maximino Mafla. Coinvestigador. Abogado. Docente universitario.
- Edwin Largo Cañaveral. Economista y Estadístico. Docente Universitario.
- Orlando Moreno. Técnico en Deporte. Entrenador deportivo.

El estudio de impacto económico sirve para medir la repercusión y los beneficios causados por las inversiones en la organización y realización de los XXIII Juegos Universitarios Nacionales, Cali 2014. Ascún y las Instituciones de Educación Superior participantes desean conocer los impactos, considerar los retornos de sus inversiones y centrarse en aquellos proyectos que generan mayor beneficio para la población universitaria y para la sociedad colombiana. Se trata de comprender la influencia de sus actuaciones sobre la economía y el empleo en la ciudad de Cali, durante la realización de los JUN, del 17 al 29 de octubre de 2014.

La educación superior en Colombia cubre 2'109.224 de estudiantes a corte 2013. El deporte universitario es una de las manifestaciones del deporte en el ámbito educativo. Los Juegos Universitarios Nacionales nacieron en el año 1957, por iniciativa de un grupo de estudiantes universitarios y las primeras justas se realizaron en 1958 en la ciudad de Bogotá. Las ciudades sedes de los 5 últimos juegos fueron: 2009 (Eje cafetero), 2010 (Bucaramanga), 2011 (Cartagena), 2012 (Medellín), 2013 (Bogotá) y para el año 2014 la sede fue otorgada a la ciudad de Cali.

La comprensión del problema requiere identificar los recursos económicos, humanos, físicos y culturales asociados a la realización de los Juegos Nacionales Universitarios, en la ciudad de Cali, 2014; determinando los gastos directos e indirectos en que incurrir

las Instituciones de Educación Superior para participar en los Juegos; e identificando los costos indirectos asociados a la realización de los Juegos y su impacto en la economía local. La pregunta a resolver es:

¿Cuál es el impacto económico asociado a la realización de los Juegos Universitarios Nacionales del año 2014 que se llevarán a cabo en la ciudad de Cali?

Tabla 263.

Características del evento

1	Evento	XXIII Juegos Universitarios Nacionales
2	Ubicación geográfica	Santiago de Cali, 3° ciudad del país
3	Duración del evento	13 días, 17 - 29 octubre de 2014
4	Entidades participantes	Instituciones universitarias: 130
5	Deportistas	Estudiantes universitarios, M y F: 3500
6	Oficiales	Jueces y árbitros: 600
7	Deportes	Conjunto e individuales: 19
8	Escenarios	De la ciudad y universidades: 25
9	Espectadores	Asistencia limitada, no hay boletería
10	Periodicidad del evento	Anual, regular con cambio de sede

Las ciudades sede de eventos deportivos multidisciplinarios, se caracterizan por las transformaciones que sufren en los aspectos deportivos, económicos, sociales, culturales y urbanísticos. Los desarrollos alcanzados por las ciudades sede, incluso se pueden observar años después de su organización, mejorando las condiciones de vida y de producción.

En cuanto a la metodología, la investigación fue de tipo descriptivo, transversal y evaluativo. El método seleccionado en esta investigación es el Análisis Coste-Beneficio, (ACB) es una metodología amplia y flexible, que permite evaluar las repercusiones socioeconómicas de grandes proyectos públicos, estimando el valor actual neto (VAN) de los costes y beneficios, es decir de los impactos cuantitativos y cualitativos, positivos y negativos que el proyecto genere. El análisis de costes y beneficios es el enfoque

más adecuado para evaluar los impactos de un evento deportivo. El criterio de decisión en este caso concreto consiste en aceptar el proyecto si el valor actual neto es positivo, dado que en este tipo de eventos es difícil identificar una alternativa desperdiciada o coste de oportunidad.

En cuanto a población y muestra, son las Instituciones de Educación Superior, IES, los hoteles, los restaurantes, las instituciones públicas y privadas dueñas y administradoras de los escenarios deportivos, las delegaciones deportivas, las empresas de transporte, las empresas del sector turismo y servicios hoteleros, que participan de manera directa o indirecta. Se tuvo en cuenta a los deportistas, entrenadores, delegados, espectadores, comerciantes, y vendedores informales, en la realización de los Juegos Universitarios Nacionales 2014 en la ciudad de Cali.

Tabla 264.

Instituciones de Educación Superior incluidas en la muestra

Región y Nombre de la IES participante	Número de deportistas encuestados de las IES			
	Mixta	Privada	Pública	Total
Bogotá - Pontificia Universidad Javeriana		28		28
Bogotá - UDCA		21		21
Bogotá - Universidad Distrital Francisco José de Caldas			24	24
Bogotá - Universidad Libre - Bogotá		10		10
Bogotá - Universidad Nacional de Colombia		1	29	30
Caribe - Universidad Autónoma del Caribe		26		26
Caribe - Universidad de Córdoba			19	19
Caribe - Universidad de la Costa - Sede Barranquilla		20		20
Caribe - Universidad del Atlántico			8	8
Caribe - Universidad del Norte		1		1
Caribe - Universidad Libre - Sede Barranquilla		5		5
Centro Occidente - Fundación Universitaria del Área Andina - Pereira		7		7
Centro Occidente - Universidad Cundinamarca			20	20
Centro Occidente - Universidad de Ibagué		36		36
Centro Occidente - Universidad del Quindío		1	32	33
Centro Occidente - Universidad del Tolima		2	28	30
Centro Occidente - Universidad Tecnológica de Pereira	2	1	41	44
Noroccidente - Universidad de Medellín		26	1	27
Noroccidente - Politécnico Colombiano Jaime Isaza Cadavid	20	1	57	78
Noroccidente - Tecnológico de Antioquia Institución Universitaria			5	5
Noroccidente - Universidad de Antioquia		1	76	77
Noroccidente - Universidad EAFIT	1	36		37
Noroccidente - Universidad Nacional de Colombia sede Medellín			16	16
Noroccidente - Universidad nacional de Colombia- sede Medellín			1	1
Noroccidente - Universidad Pontificia Bolivariana		17		17
Occidente - Institución Universitaria Escuela Nacional del Deporte	54	6	7	67
Occidente - Pontificia Universidad Javeriana Sede Cali		10		10
Occidente - Universidad Autónoma de Occidente		9		9
Occidente - Universidad del Cauca			12	12
Occidente - Universidad del Valle			59	59
Occidente - Universidad Mariana		2		2
Oriente - Unidades Tecnológicas de Santander	20	2	32	54
Oriente - Universidad Autónoma de Bucaramanga		5		5
Oriente - Universidad Cooperativa de Colombia Villavicencio		8		8
Oriente - Universidad de Santander		1		1
Oriente - Universidad Industrial de Santander - UIS			81	81
Oriente - Universidad Pontificia Bolivariana Bucaramanga		15		15
Otra Universidad	6	77	58	141
Total general	103	375	606	1.084

Fuente: Cálculos de los autores con base en la encuesta a los Deportistas participantes en los JUN 2014

Los resultados hallados con los deportistas, delegados, entrenadores, establecimientos formales de comercio, establecimiento Informales de comercio y los directores de Bienestar Universitario, se presentan a continuación:

Los deportistas universitarios son de todos los estratos socioeconómicos (1 a 6), con promedio en el estrato 3, igualmente hay deportistas de todos los semestres académicos. El gasto promedio de un deportista durante su participación en el evento es de \$108.544. La mayoría no tiene hijos y dedica 10.45 horas semanales al entrenamiento de su disciplina deportiva. Llevan en promedio 4.3 años entrenando y algunos reportaron hasta 23 años de entrenamiento. Los deportistas dedican 4.42 días a la semana, en promedio al entrenamiento, lo que implica un tiempo importante, dado que son estudiantes universitarios, con compromisos académicos paralelos.

Los delegados de las Instituciones de Educación Superior manifiestan tener 21 años de experiencia, en promedio; un promedio de gasto de \$433.333, con un mínimo reportado de \$200.000 y un máximo de \$2.000.000 destinado a los gastos en los JUN 2014 en Cali. Son personas que en promedio tienen entre 1 y 2 hijos, con un estrato socioeconómico entre 3 y 4 y un máximo de 5. Los delegados reportaron que en promedio, las IES destinaron un presupuesto de gasto de \$63.800.000, con un mínimo de \$2.000.0000 y un máximo de \$230.000.000, que dependerá de la distancia a la ciudad donde se realicen los JUN (gastos de transporte y viáticos) y tamaño de la delegación. Reportaron un promedio de gasto en cada uno de los ítems de gasto descritos por ellos que oscila entre \$185.000 y \$117.000, dependiendo de si se trataba de alimentación, transporte urbano, viáticos en general o esparcimiento y recreación extra-académico.

Los entrenadores deportivos tienen, en promedio, 16 años de experiencia en el ejercicio del cargo, aunque con una gran variabilidad ente 2 y 47 años. En cuanto al presupuesto disponible para gastos los entrenadores disponen de \$340.961 para gastos, relacionados con la par-

ticipación en JUN en la ciudad de Cali, este dato puede ser variable. Los entrenadores tienen, en promedio, entre uno y dos hijos y en promedio viven en estrato 3,5, pero varían desde el estrato 2 hasta el 6. Los entrenadores en general permanecen en la ciudad de Cali el mismo tiempo que los deportistas, entre 4 y 5 días. Los entrenadores reportaron que los ítems en los cuales más gastan son los siguientes: vestuario (\$150.000), visitas a establecimientos nocturnos (\$125.000) y alojamiento (\$110.875), en promedio, y los ítems en los cuales menos gastan son: implementos deportivos (\$54.375) y recordatorios (\$75.000). Se destaca que los entrenadores, como los delegados y los deportistas, no gastan todos los recursos que tienen destinados a la participación en los JUN 2014.

Los establecimientos formales de comercio, sobre el conocimiento de la realización de los juegos, los comerciantes respondieron con un porcentaje de 64,29% que no sabían de estos juegos y tan solo 10 de ellos con un porcentaje de 35,71% para totalizar el 100% de la encuesta respondieron tener conocimiento sobre estos juegos. La estimación de los establecimientos de comercio acerca del porcentaje en el que se incrementaron los ingresos, en los JUN 2014 en Cali, donde 13 de ellos dicen estar cerca al 0%, con un porcentaje de 44,83%, 11 dicen que es superior al 10%, con un 37,93%, 2 dicen que es superior al 40%, para un aporte del 6,9%, y los tres restantes, con un aporte del 3,45% cada uno dicen que se fue superior al 20%, al 30% y al 50% respectivamente.

Los hoteles de la ciudad encuestados, tienen un costo promedio de \$104.476, con valores mínimos de \$36.000 por persona hasta un valor máximo de \$203.000. Los ingresos estimados en los establecimientos de alojamiento encuestados, atribuibles a la realización de los JUN 2014 en Cali, donde se alojaron las delegaciones participantes, con un total de ingresos de \$ 618,602,600. Se presenta la percepción sobre el impacto en el empleo atribuible a la realización de los JUN 2014 en Santiago de Cali, en donde el 65% dice que si se incrementa el empleo con 13 participantes y el 35% dice que no.

Se encuestarán vendedores ambulantes (comercio informal), con un promedio de edad entre 46 y 47 años, aunque el mínimo registrado fue 19 y el mayor 82. El ingreso diario registrado es, en promedio, un valor de \$94.566, donde se presentaron 30 encuestados con un mínimo de \$5000 y un máximo de \$600.000. Los encuestados, con respecto a si hubo incremento en las ventas, dicen haber percibido un incremento promedio de \$59.875, con valores mínimos de \$2.000 y un máximo de \$200.000. 31 encuestados dicen tener a su cargo económicamente un promedio entre 2 y 3 personas, aunque el máximo registrado fue de 5. 29 encuestados dicen haberse dedicado a este negocio un promedio entre 12 y 13 años, aunque se registraron personas con 36 años. Los encuestados dicen dedicarse, en promedio, entre 9 y 10 horas al día y entre 6-7 días a la semana, con datos mínimos registrados de 4 y 3, y máximos de 16 y 7 respectivamente y presentar un promedio entre 1 y 2 trabajadores.

Los Directores de Bienestar Universitario de las IES presentan los gastos reportados

por directivos de las IES para garantizar la participación de las respectivas delegaciones en los JUN 2014, es de notar que los promedios de gastos de las IES públicas es ligeramente inferior a los gastos reportados en las IES privadas. Los gastos de alojamiento de las IES privadas ascienden a un valor de 150.431.000, y de las públicas 148.670.500 para un total de 299.101.500, alimentación, privadas por 46.369.000, públicas por 106.795.500 para un total de 153.164.500, en transporte hasta Cali de 119.690.190 en las privadas y en las públicas de 161.962.500, para un total de 281.652.690, en transporte en Cali, de 119.690.190 en las privadas, 161.962.500 en las públicas, para un total de 281.652.690. En implementos deportivos un gasto en las privadas de 83.810.000 y en las públicas de 300.965.000 para un total de 384.775.000. En inscripciones de los deportistas, en las privadas de 34.160.000 en las privadas, 47.672.200 en las públicas para un total de 81.832.200. En gastos legales en las privadas de 6.860.000, en las Públicas 2.766.000 para un total de 9.626.000, Y en otros gastos en las privadas de 4.800.000 en las públicas de 6.876.500 para un total de 11.676.500.

Tabla 265.

Detalle de los gastos reportados por Ascún del evento deportivo

No	Rubros propuestos	Costo Total	Apoyo Coldeportes	Aporte Universidades/ Ascún
XXII Juegos Universitarios 20134				
1	Apoyo para Transporte Interno	\$10,000,000	-	\$10,000,000
2	Juzgamiento	\$165,000,000	\$115,000,000	\$50,000,000
3	Coordinaciones Deportivas (torneos)	\$18,000,000		\$18,000,000
4	Difusión y comunicaciones	\$40,000,000	\$30,000,000	\$10,000,000
5	Publicidad (impresos)	\$15,000,000	\$9,000,000	\$6,000,000
6	Premiación	\$35,000,000	\$30,000,000	\$5,000,000
7	Hidratación	\$8,000,000	\$6,000,000	\$2,000,000
8	Servicios médicos	\$40,000,000	\$30,000,000	\$10,000,000
9	Actos protocolarios	\$35,000,000	\$25,000,000	\$10,000,000
10	Apoyo logístico	\$25,000,000	\$15,000,000	\$10,000,000
11	Implementación deportivos	\$25,000,000	\$20,000,000	\$5,000,000
12	Hospedaje Alimentación Delegaciones - desplazamiento delegaciones	\$1,535,000,000	-	\$1,535,000,000
13	Apoyo Tiquetes Nacionales - Comité Organizador	\$5,000,000	\$5,000,000	-
Total		\$1,956,000,000	\$285,000,000	\$1,671,000,000

Fuente: Estimaciones con información en fuente primaria Ascún

Tabla 266.

Valoración del Costo de Oportunidad de los Deportistas de la Participación en los JUN 2014

Deporte en el que participaron los estudiantes (1)	Número de Estudiantes Participantes Encuestados en cada IES (2)	Horas de Entrenamiento Promedio por Semana (3)	Costo Promedio Hora (Todos los Estratos Socioeconómicos) (4)	Valoración por Costo de Oportunidad Deportistas (2)*(3)*(4) (5)
Ajedrez	22	8.45	\$2566.66	\$24,824,800
Atletismo	86	14.07	\$2566.66	\$161,513,733
Baloncesto	79	11.01	\$2566.66	\$116,049,267
Fútbol	121	8.79	\$2566.66	\$141,941,800
Fútbol Sala	79	9.68	\$2566.66	\$102,064,629
Judo	27	10.31	\$2566.66	\$37,144,800
Karate do	48	9.81	\$2566.66	\$62,862,800
Levantamiento de Pesas	41	11.61	\$2566.66	\$63,530,133
Natación	75	13.03	\$2566.66	\$130,396,933
Polo Acuático	24	11.79	\$2566.66	\$37,771,067
Rugby Seven	86	8.30	\$2566.66	\$95,295,200
Sóftbol	30	7.87	\$2566.66	\$31,498,133
Taekwondo	69	11.12	\$2566.66	\$102,435,667
Tenis de Campo	39	7.86	\$2566.66	\$40,907,533
Tenis de Mesa	34	7.73	\$2566.66	\$35,065,333
Triatlón	17	18.76	\$2566.66	\$42,575,867
Ultimate	81	7.99	\$2566.66	\$86,352,933
Voleibol	101	11.73	\$2566.66	\$158,117,960
Voleibol Playa	18	14.72	\$2566.66	\$35,368,667
(en blanco)	7	9.00	\$2566.66	\$8,408,400
Total	1.084	213.63		\$1,514,125,656

Dado que 1.084 deportistas sólo representan el 30.11% de todos los deportistas que participaron en los JUN 2014, entonces se extrapola el resultado de la muestra a la población total de deportistas, mediante regla de tres simple. Si para 1.084 estudiantes el costo de oportunidad es \$1.514.125.656, para los 3.600 estudiantes, el costo aproximado es de \$5.047.085.520. Dado que el reporte oficial de Ascún es que se aportaron en total \$1.956.000.0000, la RBC arroja un valor aproximado de 2.58 (5.047.085.520/1.956.000.000).

Dado que la Relación Beneficio Costo es mayor que 1, se justifica la inversión realizada y la evaluación del proyecto, desde el punto de vista social es favorable, positiva y vale la pena. Es más, todos los resultados apuntan a plantear que la valoración económica del esfuerzo de los deportistas en el proceso de participar es superior a los aportes económicos de Coldeportes, Ascún y las IES en conjunto, de modo que se invita a seguir apoyando, con más

recursos, la realización de este tipo de eventos deportivos.

En conclusión, puede afirmarse que desde el punto de vista financiero, la realización de los Juegos Universitarios Nacionales 2014 en la ciudad de Cali, no representa ningún beneficio, ya que no se obtienen ingresos por entradas a los escenarios, ni existe una Tasa Interna de Retorno (TIR) del Proyecto. En este caso, y para los propósitos de evaluación, se habla de beneficios económicos, medidos en términos de costos de oportunidad. Los investigadores consideran estimar el beneficio que se obtiene al invertir en el deporte universitario y medirlo como los ingresos no percibidos por los deportistas (estudiantes), ya que deben dedicar un tiempo valioso e importante a entrenamiento deportivo, lo cual implica un costo, en este caso, un costo de oportunidad. Así, los salarios no percibidos por los deportistas en un actividad laboral alterna, representa su aporte y en este sentido el beneficio social (beneficio económico, para la evaluación social de proyectos).

ÁLBUM



UNIVERSIDADES
CUN

DEL 17 AL 29 DE OCTUBRE









XXXIII
JUEGOS
UNIVERSITARIOS
NACIONALES
ASCUN
CALI
2014



JUEGOS UNIVERSITARIOS NACIONALES Supérate 2014

