

BÁO CÁO TÀI CHÍNH

QUÝ 02/2021

**CÔNG TY CỔ PHẦN CHỨNG KHOÁN
THÀNH PHỐ HỒ CHÍ MINH**



CÔNG TY CỔ PHẦN CHỨNG KHOÁN THÀNH PHỐ HỒ CHÍ MINH

Mẫu số B01a – CTCK

BÁO CÁO TÌNH HÌNH TÀI CHÍNH

Mã số	CHỈ TIÊU	Thuyết minh	Tại ngày	
			30.06.2021 VND	31.12.2020 VND
	TÀI SẢN			
100	TÀI SẢN NGẮN HẠN		15.361.126.293.403	12.307.866.988.088
110	Tài sản tài chính		15.327.373.721.115	12.118.339.034.626
111	Tiền và các khoản tương đương tiền	3.1	2.127.763.487.703	206.860.864.747
111.1	<i>Tiền</i>		2.127.763.487.703	206.860.864.747
112	Các tài sản tài chính ghi nhận thông qua lãi/lỗ (FVTPL)	3.2	1.999.679.826.806	3.061.224.600.123
114	Các khoản cho vay	3.3	9.169.445.263.141	8.623.841.531.603
116	Dự phòng suy giảm giá trị các tài sản tài chính và tài sản thế chấp	3.4	(37.783.317.946)	(37.783.317.946)
118	Trả trước cho người bán		13.721.354.074	7.913.519.184
119	Phải thu các dịch vụ công ty chứng khoán cung cấp	3.5	1.987.268.656.380	193.223.521.787
122	Các khoản phải thu khác	3.5	69.078.925.159	64.858.789.330
129	Dự phòng suy giảm giá trị các khoản phải thu	3.4	(1.800.474.202)	(1.800.474.202)
130	Tài sản ngắn hạn khác		33.752.572.288	189.527.953.462
131	Tạm ứng		585.499.480	131.200.582
133	Chi phí trả trước ngắn hạn		13.929.280.858	8.702.822.930
134	Cầm cổ, thế chấp, ký quỹ, ký cược ngắn hạn		1.223.864.000	1.005.314.000
137	Tài sản ngắn hạn khác		18.013.927.950	179.688.615.950
137.1	<i>Tiền gửi kỳ quỹ giao dịch chứng khoán phái sinh</i>		18.013.927.950	179.688.615.950
200	TÀI SẢN DÀI HẠN		179.912.229.613	180.960.564.999
220	Tài sản cố định		35.526.256.495	46.878.656.183
221	Tài sản cố định hữu hình	3.6	21.116.364.643	26.872.243.833
222	<i>Nguyên giá</i>		105.386.459.333	104.576.989.289
223a	<i>Giá trị hao mòn lũy kế</i>		(84.270.094.690)	(77.704.745.456)
227	Tài sản cố định vô hình	3.6	14.409.891.852	20.006.412.350
228	<i>Nguyên giá</i>		84.013.261.084	83.670.927.010
229a	<i>Giá trị hao mòn lũy kế</i>		(69.603.369.232)	(63.664.514.660)
240	Chi phí xây dựng cơ bản dở dang	3.6	4.903.922.195	342.334.073
250	Tài sản dài hạn khác		139.482.050.923	133.739.574.743
251	Cầm cổ, thế chấp, ký quỹ, ký cược dài hạn		10.078.244.285	8.365.511.870
252	Chi phí trả trước dài hạn	3.7	98.043.806.638	94.014.062.873
253	Tài sản thuê thu nhập hoãn lại		1.360.000.000	1.360.000.000
254	Tiền nộp Quỹ Hỗ trợ thanh toán	3.8	20.000.000.000	20.000.000.000
255	Tài sản dài hạn khác	3.9	10.000.000.000	10.000.000.000
255.1	<i>Quỹ bù trừ giao dịch chứng khoán phái sinh</i>		10.000.000.000	10.000.000.000
270	TỔNG CỘNG TÀI SẢN		15.541.038.523.016	12.488.827.553.087

BÁO CÁO TÌNH HÌNH TÀI CHÍNH
(tiếp theo)

Mã số	CHỈ TIÊU	Thuyết minh	Tại ngày	
			30.06.2021 VND	31.12.2020 VND
300	NỢ PHẢI TRẢ		10.735.629.844.538	8.048.473.021.702
310	Nợ phải trả ngắn hạn		10.735.629.844.538	8.048.473.021.702
311	Vay và nợ thuê tài sản tài chính ngắn hạn		8.968.370.271.500	6.716.571.061.080
312	Vay ngắn hạn	3.10	8.968.370.271.500	6.716.571.061.080
318	Phải trả hoạt động giao dịch chứng khoán	3.11	1.478.309.342.664	935.296.094.913
320	Phải trả người bán ngắn hạn		2.769.811.029	5.104.995.817
322	Thuế và các khoản phải nộp Nhà nước	3.12	129.249.679.928	67.013.629.923
324	Các khoản trích nộp phúc lợi nhân viên		5.388.849.900	4.769.951.100
325	Chi phí phải trả ngắn hạn	3.13	71.982.256.859	83.776.529.704
329	Các khoản phải trả, phải nộp khác ngắn hạn	3.14	53.601.597.319	209.921.021.432
331	Quỹ khen thưởng, phúc lợi		25.958.035.339	26.019.737.733
400	VỐN CHỦ SỞ HỮU		4.805.408.678.478	4.440.354.531.385
410	Vốn chủ sở hữu	3.15	4.805.408.678.478	4.440.354.531.385
411	Vốn đầu tư của chủ sở hữu		3.405.291.244.992	3.405.291.244.992
411.1	Vốn góp của chủ sở hữu		3.058.822.630.000	3.058.822.630.000
411.1a	Cổ phiếu phổ thông có quyền biểu quyết		3.058.822.630.000	3.058.822.630.000
411.2	Thặng dư vốn cổ phần		358.946.064.000	358.946.064.000
411.5	Cổ phiếu quỹ		(12.477.449.008)	(12.477.449.008)
414	Quỹ dự trữ bổ sung vốn điều lệ		220.343.724.160	177.907.588.627
415	Quỹ dự phòng tài chính và rủi ro nghiệp vụ		220.343.724.160	177.907.588.627
416	Các Quỹ khác thuộc vốn chủ sở hữu		3.961.374.994	3.961.374.994
417	Lợi nhuận chưa phân phối	3.16	955.468.610.172	675.286.734.145
417.1	Lợi nhuận sau thuế đã thực hiện		1.008.625.915.599	647.641.022.448
417.2	Lợi nhuận chưa thực hiện		(53.157.305.427)	27.645.711.697
440	TỔNG CỘNG NỢ PHẢI TRẢ VÀ VỐN CHỦ SỞ HỮU		15.541.038.523.016	12.488.827.553.087


CÁC CHỈ TIÊU NGOÀI BÁO CÁO TÌNH HÌNH TÀI CHÍNH

Mã số	CHỈ TIÊU	Thuyết minh	Tại ngày	
			30.06.2021	31.12.2020
A	TÀI SẢN CỦA CÔNG TY CHỨNG KHOÁN VÀ TÀI SẢN QUẢN LÝ THEO CAM KẾT			
			<i>Theo giá trị (VND)</i>	
004	Nợ khó đòi đã xử lý	4.1	345.059.000	345.059.000
			<i>Theo nguyên tệ</i>	
005	Ngoại tệ các loại	4.2		
	Đô la Mỹ		3.456,70	1.880,68
	Yên Nhật		241.915	241.915
	Đô la Singapore		844	844
	Bảng Anh		4.660,58	7.146,28
	Đô la Đài Loan		3.200	3.200
	Đô la Canada		100	100
	Malaysian Ringgit		750	750
			<i>Theo số lượng</i>	
006	Cổ phiếu đang lưu hành (cổ phiếu)	4.3	305.041.845	305.041.845
007	Cổ phiếu quỹ (cổ phiếu)		840.418	840.418
			<i>Theo mệnh giá (VND)</i>	
008	Tài sản tài chính niêm yết/đăng ký giao dịch tại Trung tâm Lưu ký Chứng khoán (VSD) của công ty chứng khoán		806.060.790.000	993.631.923.000
009	Tài sản tài chính đã lưu ký tại VSD và chưa giao dịch của Công ty		17.239.880.000	23.150.020.000
010	Tài sản tài chính chờ về của Công ty chứng khoán		27.795.480.000	51.825.101.000
012	Tài sản tài chính chưa lưu ký tại VSD của công ty chứng khoán		-	3.340.840.000
			<i>Theo số lượng</i>	
014	Chứng quyền có bảo đảm được phép phát hành nhưng chưa lưu hành	4.4	2.767.200	41.100.990
B	TÀI SẢN VÀ CÁC KHOẢN PHẢI TRẢ VỀ TÀI SẢN QUẢN LÝ CAM KẾT VỚI KHÁCH HÀNG			
			<i>Theo mệnh giá (VND)</i>	
021	Tài sản tài chính niêm yết/đăng ký giao dịch tại VSD của nhà đầu tư		28.629.774.359.425	29.055.917.558.453
021.1	Tài sản tài chính giao dịch tự do chuyển nhượng		26.267.370.430.000	26.490.060.452.700
021.2	Tài sản tài chính hạn chế chuyển nhượng		146.323.340.000	222.878.360.000
021.3	Tài sản tài chính giao dịch cầm cố		892.858.630.000	1.072.686.420.000
021.4	Tài sản tài chính phong tỏa, tạm giữ		100.105.240.000	175.105.240.000
021.5	Tài sản tài chính chờ thanh toán		858.383.840.000	768.765.870.100
021.7	Tài sản ký quỹ của nhà đầu tư		364.732.879.425	326.421.215.653

CÁC CHỈ TIÊU NGOÀI BÁO CÁO TÌNH HÌNH TÀI CHÍNH
(tiếp theo)

Mã số	CHỈ TIÊU	Thuyết minh	Tại ngày	
			30.06.2021 VND	31.12.2020 VND
B TÀI SẢN VÀ CÁC KHOẢN PHẢI TRẢ VỀ TÀI SẢN QUẢN LÝ CAM KẾT VỚI KHÁCH HÀNG (tiếp theo)				
<i>Theo mệnh giá (VND)</i>				
022	Tài sản tài chính đã lưu ký tại VSD và chưa giao dịch của nhà đầu tư		99.602.730.000	226.132.240.000
022.1	Tài sản tài chính đã lưu ký tại VSD và chưa giao dịch, tự do chuyển nhượng		78.835.390.000	212.693.340.000
022.2	Tài sản tài chính đã lưu ký tại VSD và chưa giao dịch, hạn chế chuyển nhượng		20.767.340.000	13.438.900.000
023	Tài sản tài chính chờ về của nhà đầu tư		565.312.255.000	685.071.278.200
024b	Tài sản tài chính chưa lưu ký tại VSD của nhà đầu tư		5.500.000.000	5.500.000.000
026	Tiền gửi của khách hàng		2.789.548.988.150	2.426.782.571.627
027	Tiền gửi về hoạt động môi giới chứng khoán		2.424.816.108.725	2.100.361.355.974
027.1	Tiền gửi ký quỹ của Nhà đầu tư tại VSD		364.732.879.425	326.421.215.653
031	Phải trả nhà đầu tư về tiền gửi giao dịch chứng khoán theo phương thức công ty chứng khoán quản lý		2.424.816.108.725	2.100.361.355.974
031.1	Phải trả nhà đầu tư trong nước về tiền gửi giao dịch chứng khoán theo phương thức công ty chứng khoán quản lý		2.350.155.720.225	2.089.526.776.741
031.2	Phải trả nhà đầu tư nước ngoài về tiền gửi giao dịch chứng khoán theo phương thức công ty chứng khoán quản lý		74.660.388.500	10.834.579.233

Người lập



Lê Thị Thùy Dương

Giám Đốc Tài Chính kiêm
Kế Toán Trưởng



Lâm Hữu Hồ

Ngày 20 tháng 07 năm 2021

Tổng Giám Đốc




Trịnh Hoài Giang

CÔNG TY CỔ PHẦN CHỨNG KHOÁN THÀNH PHỐ HỒ CHÍ MINH
 CHO GIAI ĐOẠN TỪ NGÀY 01 THÁNG 01 NĂM 2021 ĐẾN NGÀY 30 THÁNG 06 NĂM 2021

Mẫu số B02a – CTCK

BÁO CÁO KẾT QUẢ HOẠT ĐỘNG

Mã số	CHỈ TIÊU	Thuyết minh	Quý 2		Lũy kế từ đầu năm đến cuối quý này	
			2021 VND	2020 VND	2021 VND	2020 VND
	DOANH THU HOẠT ĐỘNG					
01	Lãi từ các tài sản tài chính ghi nhận thông qua lãi/lỗ (FVTPL)		445.847.766.673	177.594.426.186	1.073.752.729.303	397.090.932.359
01.1	Lãi bán các tài sản tài chính FVTPL	5.1	385.032.200.755	150.175.271.327	1.010.173.685.216	312.410.353.446
01.2	Chênh lệch tăng về đánh giá lại các tài sản tài chính FVTPL	5.2a	16.876.238.446	13.365.320.704	(50.206.687.921)	7.876.186.371
01.3	Cổ tức, tiền lãi phát sinh từ tài sản tài chính FVTPL		53.791.328.600	39.198.558.210	112.256.026.296	82.877.512.874
01.4	Chênh lệch giảm do đánh giá lại phải trả chứng quyền đang lưu hành		(9.852.001.128)	(25.144.724.055)	1.529.705.712	(6.073.120.332)
03	Lãi từ các khoản cho vay và phải thu		271.060.865.963	105.507.962.636	493.125.424.170	221.833.052.132
06	Doanh thu nghiệp vụ môi giới chứng khoán		360.715.869.099	150.532.797.733	655.242.209.477	257.814.434.706
09	Doanh thu nghiệp vụ lưu ký chứng khoán		2.051.660.525	1.764.744.675	4.098.423.201	3.663.763.321
10	Doanh thu nghiệp vụ tư vấn tài chính		1.740.189.012	2.360.955.513	17.378.069.994	3.747.498.824
11	Thu nhập hoạt động khác		224.516.396	1.072.039.284	993.498.388	1.526.935.523
20	TỔNG DOANH THU HOẠT ĐỘNG		1.081.640.867.668	438.832.926.027	2.244.590.354.533	885.676.616.865
	CHI PHÍ HOẠT ĐỘNG					
21	Lỗ các tài sản tài chính ghi nhận thông qua lãi/lỗ (FVTPL)		314.670.033.517	64.484.159.888	741.330.483.440	208.035.368.212
21.1	Lỗ bán các tài sản tài chính FVTPL	5.1	254.288.522.549	75.929.059.902	709.204.448.525	235.091.602.883
21.2	Chênh lệch giảm đánh giá lại các tài sản tài chính FVTPL	5.2a	441.756.822	(11.444.900.014)	(15.587.895.392)	(27.056.234.671)
21.3	Chênh lệch tăng do đánh giá lại phải trả chứng quyền đang lưu hành		59.939.754.146	-	47.713.930.307	-
24	Chi phí dự phòng tài sản tài chính, xử lý tổn thất các khoản phải thu khó đòi và lỗ suy giảm tài sản tài chính và chi phí đi vay của các khoản cho vay		150.089.245.044	26.467.648.699	256.520.141.915	60.762.662.969
26	Chi phí hoạt động tự doanh	5.3	12.594.547.952	9.766.758.127	26.495.668.196	17.702.207.043
27	Chi phí nghiệp vụ môi giới chứng khoán	5.3	185.313.454.714	97.334.521.346	340.952.423.026	179.401.547.737
30	Chi phí nghiệp vụ lưu ký chứng khoán	5.3	2.134.269.393	1.844.194.521	4.266.140.989	3.821.490.168
31	Chi phí nghiệp vụ tư vấn tài chính	5.3	4.054.040.422	3.663.308.179	8.071.418.255	7.608.527.616
32	Chi phí các dịch vụ khác	5.3	797.366.188	809.762.993	1.896.872.800	1.597.036.965
40	TỔNG CHI PHÍ HOẠT ĐỘNG		669.652.957.230	204.370.353.753	1.379.533.148.621	478.928.840.710

CÔNG TY CỔ PHẦN CHỨNG KHOÁN THÀNH PHỐ HỒ CHÍ MINH
 CHO GIAI ĐOẠN TỪ NGÀY 01 THÁNG 01 NĂM 2021 ĐẾN NGÀY 30 THÁNG 06 NĂM 2021

Mẫu số B02a – CTCK

BÁO CÁO KẾT QUẢ HOẠT ĐỘNG
(tiếp theo)

Mã số	CHỈ TIÊU	Thuyết minh	Quý 2		Lũy kế từ đầu năm đến cuối quý này	
			2021 VND	2020 VND	2021 VND	2020 VND
	DOANH THU HOẠT ĐỘNG TÀI CHÍNH					
42	Doanh thu, dự thu cổ tức, lãi tiền gửi ngân hàng không kỳ hạn		192.095.779	112.299.862	1.750.622.606	1.406.342.587
50	TỔNG DOANH THU HOẠT ĐỘNG TÀI CHÍNH		192.095.779	112.299.862	1.750.622.606	1.406.342.587
62	CHI PHÍ QUẢN LÝ CÔNG TY CHỨNG KHOÁN	5.4	60.177.204.256	46.862.505.156	113.104.784.233	94.346.276.979
70	KẾT QUẢ HOẠT ĐỘNG		352.002.801.961	187.712.366.980	753.703.044.285	313.807.841.763
	THU NHẬP KHÁC VÀ CHI PHÍ KHÁC					
71	Thu nhập khác		16.311.000	42.617.424	16.311.000	54.708.333
80	TỔNG KẾT QUẢ HOẠT ĐỘNG KHÁC		16.311.000	42.617.424	16.311.000	54.708.333
90	TỔNG LỢI NHUẬN KẾ TOÁN TRƯỚC THUẾ		352.019.112.961	187.754.984.404	753.719.355.285	313.862.550.096
91	Lợi nhuận đã thực hiện		405.376.386.611	188.089.487.741	834.522.372.409	285.003.249.386
92	(Lỗ)/Lợi nhuận chưa thực hiện		(53.357.273.650)	(334.503.337)	(80.803.017.124)	28.859.300.710


CÔNG TY CỔ PHẦN CHỨNG KHOÁN THÀNH PHỐ HỒ CHÍ MINH
 CHO GIAI ĐOẠN TỪ NGÀY 01 THÁNG 01 NĂM 2021 ĐẾN NGÀY 30 THÁNG 06 NĂM 2021

Mẫu số B02a – CTCK

BÁO CÁO KẾT QUẢ HOẠT ĐỘNG
(tiếp theo)

Mã số	CHỈ TIÊU	Thuyết minh	Quý 2		Lũy kế từ đầu năm đến cuối quý này	
			2021 VND	2020 VND	2021 VND	2020 VND
100	CHI PHÍ THUẾ THU NHẬP DOANH NGHIỆP (TNDN)		68.835.210.370	37.633.145.164	148.730.285.010	62.761.937.544
100.1	Chi phí thuế TNDN hiện hành		68.835.210.370	37.352.761.180	148.730.285.010	62.481.553.560
100.	Chi phí thuế TNDN hoãn lại		-	280.383.984	-	280.383.984
200	LỢI NHUẬN KẾ TOÁN SAU THUẾ TNDN		283.183.902.591	150.121.839.240	604.989.070.275	251.100.612.552

Người lập



Lê Thị Thùy Dương

Giám Đốc Tài chính kiêm
Kế Toán Trưởng



Lâm Hữu Hồ

Ngày 20 tháng 07 năm 2021

Tổng Giám Đốc



Trịnh Hoài Giang

CÔNG TY CỔ PHẦN CHỨNG KHOÁN THÀNH PHỐ HỒ CHÍ MINH

CHO GIAI ĐOẠN TỪ NGÀY 01 THÁNG 01 NĂM 2021 ĐẾN NGÀY 30 THÁNG 06 NĂM 2021

Mẫu số B03(b)a – CTCK**BÁO CÁO LƯU CHUYỂN TIỀN TỆ**
(Theo phương pháp gián tiếp)

Mã số	CHỈ TIÊU	Lũy kế từ đầu năm đến cuối Quý này	
		2021 VND	2020 VND
	Lưu chuyển tiền từ hoạt động kinh doanh		
01	Lợi nhuận trước thuế thu nhập doanh nghiệp	753.719.355.285	313.862.550.096
02	Điều chỉnh cho các khoản:	203.959.596.511	46.699.289.542
03	Khấu hao tài sản cố định	13.360.244.046	14.331.012.029
04	Các khoản dự phòng	-	-
06	Chi phí lãi vay	256.520.141.915	60.762.662.969
07	Lãi từ hoạt động đầu tư	-	(54.708.333)
08	Dự thu tiền lãi	(65.920.789.450)	(28.339.677.123)
10	Tăng các chi phí phi tiền tệ	32.126.034.915	(27.056.234.671)
11	Lỗi đánh giá lại giá trị các tài sản tài chính FVTPL, lỗi đánh giá lại phải trả chứng quyền	32.126.034.915	(27.056.234.671)
18	Giảm các doanh thu phi tiền tệ	48.676.982.209	(1.803.066.039)
19	Lãi đánh giá giá trị các tài sản tài chính FVTPL, lãi đánh giá lại phải trả chứng quyền	48.676.982.209	(1.803.066.039)
30	Lợi nhuận từ hoạt động kinh doanh trước thay đổi vốn lưu động	(996.874.541.107)	470.726.583.738
31	Giảm tài sản tài chính ghi nhận thông qua lãi/lỗ	1.026.925.980.788	685.416.268.056
33	(Tăng)/giảm các khoản cho vay	(545.603.731.538)	449.779.339.058
37	Tăng các khoản phải thu các dịch vụ công ty chứng khoán cung cấp	(1.794.045.134.593)	(194.703.593.518)
39	Giảm các khoản phải thu khác	61.246.354.723	40.850.343.458
41	Giảm chi phí phải trả (không bao gồm chi phí lãi vay)	(27.742.664.400)	(29.246.066.838)
42	Tăng chi phí trả trước	(9.256.201.693)	(639.873.618)
43	Thuế thu nhập doanh nghiệp đã nộp	(115.277.228.940)	(48.955.348.810)
44	Lãi vay đã trả	(240.594.750.360)	(58.148.133.243)
45	(Giảm)/tăng phải trả cho người bán	(8.143.019.678)	2.320.430.003
46	Tăng các khoản trích nộp phúc lợi nhân viên	618.898.800	1.207.467.017
47	Tăng thuế và các khoản phải nộp Nhà nước (không bao gồm thuế TNDN đã nộp)	28.782.993.935	4.446.017.559
50	Giảm/(tăng) phải trả, phải nộp khác, phải trả chứng quyền	466.470.556.264	(383.212.616.386)

CÔNG TY CỔ PHẦN CHỨNG KHOÁN THÀNH PHỐ HỒ CHÍ MINH
 CHO GIAI ĐOẠN TỪ NGÀY 01 THÁNG 01 NĂM 2021 ĐẾN NGÀY 30 THÁNG 06 NĂM 2021

Mẫu số B03(b)a – CTCK

BÁO CÁO LƯU CHUYỂN TIỀN TỆ
 (Theo phương pháp gián tiếp)
 (tiếp theo)

Mã số	CHỈ TIÊU	Lũy kế từ đầu năm đến cuối Quý này	
		2021 VND	2020 VND
51	Tiền thu khác từ hoạt động kinh doanh	161.674.688.000	1.781.351.000
52	Tiền chi khác cho hoạt động kinh doanh	(1.931.282.415)	(169.000.000)
60	Lưu chuyển tiền thuần từ hoạt động kinh doanh	41.607.427.813	802.429.122.666
	Lưu chuyển tiền từ hoạt động đầu tư		
61	Tiền chi để mua sắm, xây dựng tài sản cố định	(6.569.432.480)	(7.737.136.875)
62	Tiền thu từ thanh lý, nhượng bán tài sản cố định	-	498.300.000
70	Lưu chuyển tiền thuần từ hoạt động đầu tư	(6.569.432.480)	(7.238.836.875)
	Lưu chuyển tiền từ hoạt động tài chính		
72	Tiền chi trả vốn góp cho chủ sở hữu, mua lại cổ phiếu phát hành	-	(3.660.650.000)
73	Tiền vay gốc	43.868.394.147.321	8.919.483.907.165
74.3	Tiền chi trả nợ gốc vay khác	(41.616.594.936.901)	(9.376.836.142.420)
76	Cổ tức, lợi nhuận đã trả cho chủ sở hữu	(365.934.582.797)	(151.452.643.750)
80	Lưu chuyển tiền thuần từ hoạt động tài chính	1.885.864.627.623	(612.465.529.005)
90	Giảm tiền thuần trong kỳ	1.920.902.622.956	182.724.756.786
101	Tiền và các khoản tương đương tiền đầu kỳ	206.860.864.747	906.543.226.372
101.1	Tiền	206.860.864.747	906.543.226.372
103	Tiền và các khoản tương đương tiền cuối kỳ	2.127.763.487.703	1.089.267.983.158
103.1	Tiền	2.127.763.487.703	1.089.267.983.158

CÔNG TY CỔ PHẦN CHỨNG KHOÁN THÀNH PHỐ HỒ CHÍ MINH
 CHO GIAI ĐOẠN TỪ NGÀY 01 THÁNG 01 NĂM 2021 ĐẾN NGÀY 30 THÁNG 06 NĂM 2021

Mẫu số B03(b)a – CTCK

BÁO CÁO LƯU CHUYỂN TIỀN TỆ
 (Theo phương pháp gián tiếp)
 (tiếp theo)

PHẦN LƯU CHUYỂN TIỀN TỆ HOẠT ĐỘNG MÔI GIỚI, ỦY THÁC CỦA KHÁCH HÀNG

Mã số	CHỈ TIÊU	Lũy kế từ đầu năm đến cuối Quý này	
		2021 VND	2020 VND
	Lưu chuyển tiền hoạt động môi giới, ủy thác của khách hàng		
01	Tiền thu bán chứng khoán môi giới cho khách hàng	130.241.205.045.013	37.277.496.448.216
02	Tiền chi mua chứng khoán môi giới cho khách hàng	(131.822.965.482.018)	(39.350.239.525.801)
07	Nhận tiền gửi để thanh toán giao dịch chứng khoán của khách hàng	1.910.313.612.957	2.796.114.342.111
11	Chi trả phí lưu ký chứng khoán của khách hàng	(4.098.423.201)	(3.663.763.321)
20	Tăng/(giảm) tiền thuần trong kỳ	324.454.752.751	719.707.501.205
	Tiền và các khoản tương đương tiền đầu kỳ của khách hàng	2.100.361.355.974	741.438.718.235
31	Tiền gửi ngân hàng đầu kỳ	2.100.361.355.974	741.438.718.235
32	<i>Tiền gửi của nhà đầu tư về giao dịch chứng khoán theo phương thức công ty chứng khoán quản lý</i>	2.100.361.355.974	741.438.718.235
	Tiền và các khoản tương đương tiền cuối kỳ của khách hàng	2.424.816.108.725	1.461.146.219.440
41	Tiền gửi ngân hàng cuối kỳ	2.424.816.108.725	1.461.146.219.440
42	<i>Tiền gửi của nhà đầu tư về giao dịch chứng khoán theo phương thức công ty chứng khoán quản lý</i>	2.424.816.108.725	1.461.146.219.440

Người lập

Lê Thị Thùy Dương

Giám Đốc Tài Chính kiêm
Kế Toán Trưởng

Lâm Hữu Hồ

Ngày 20 tháng 07 năm 2021
Tổng Giám Đốc



Trình Hoài Giang


CÔNG TY CỔ PHẦN CHỨNG KHOÁN THÀNH PHỐ HỒ CHÍ MINH

Mẫu số B04a – CTCK

BÁO CÁO TÌNH HÌNH BIẾN ĐỘNG VỐN CHỦ SỞ HỮU

Chi tiêu	Tại ngày		Trong kỳ kết thúc ngày 30 tháng 06 năm 2020		Trong kỳ kết thúc ngày 30 tháng 06 năm 2021		Tại ngày	
	1.1.2020	1.1.2021	Tăng	Giảm	Tăng	Giảm	30.06.2020	30.06.2021
	VND	VND	VND	VND	VND	VND	VND	VND
1. Vốn đầu tư của chủ sở hữu	3.411.931.836.992	3.405.291.244.992	(5.857.040.000)	-	-	-	3.406.074.796.992	3.405.291.244.992
1.1 Cổ phiếu phổ thông	3.058.822.630.000	3.058.822.630.000	-	-	-	-	3.058.822.630.000	3.058.822.630.000
1.2 Thặng dư cổ phần	358.946.064.000	358.946.064.000	-	-	-	-	358.946.064.000	358.946.064.000
1.3 Cổ phiếu quỹ	(5.836.857.008)	(12.477.449.008)	(5.857.040.000)	-	-	-	(11.693.897.008)	(12.477.449.008)
2. Quỹ dự phòng tài chính và rủi ro	151.385.003.919	177.907.588.627	-	-	42.436.135.533	-	151.385.003.919	220.343.724.160
3. Quỹ dự trữ bổ sung vốn điều lệ	151.385.003.919	177.907.588.627	-	-	42.436.135.533	-	151.385.003.919	220.343.724.160
4. Các quỹ khác thuộc vốn chủ sở hữu	3.961.374.994	3.961.374.994	-	-	-	-	3.961.374.994	3.961.374.994
6. Lợi nhuận chưa phân phối	585.479.819.315	675.286.734.145	251.100.612.552	235.078.687.419	604.989.070.275	324.807.194.248	601.501.744.448	955.468.610.172
6.1 Lợi nhuận đã thực hiện	614.251.440.752	647.641.022.448	222.241.311.842	235.078.687.419	685.792.087.399	324.807.194.248	601.414.065.175	1.008.625.915.599
6.2 (Lỗ)/Lợi nhuận chưa thực hiện	(28.771.621.437)	27.645.711.697	28.859.300.710	-	(80.803.017.124)	-	87.679.273	(53.157.305.427)
Cộng	4.304.143.039.139	4.440.354.531.385	245.243.572.552	235.078.687.419	689.861.341.341	324.807.194.248	4.314.307.924.272	4.805.408.678.478

Người lập



Lê Thị Thùy Dương

Giám Đốc Tài chính kiêm
Kế Toán Trưởng



Lâm Hữu Hồ

Ngày 20 tháng 07 năm 2021

Tổng Giám Đốc



Trịnh Hoài Giang

THUYẾT MINH BÁO CÁO TÀI CHÍNH

CHO GIAI ĐOẠN TỪ NGÀY 01 THÁNG 01 NĂM 2021 ĐẾN NGÀY 30 THÁNG 06 NĂM 2021

1 ĐẶC ĐIỂM HOẠT ĐỘNG CỦA CÔNG TY

Giấy phép thành lập và hoạt động

Công ty Cổ phần Chứng khoán Thành phố Hồ Chí Minh (“Công ty”) là một công ty cổ phần được thành lập tại Việt Nam theo Giấy chứng nhận đăng ký kinh doanh số 4103001573 do Sở Kế hoạch và Đầu tư Thành phố Hồ Chí Minh cấp ngày 23 tháng 4 năm 2003 và Giấy phép thành lập và hoạt động số 11/UBCK-GPHĐKD do Ủy ban Chứng khoán Nhà nước Việt Nam cấp ngày 29 tháng 4 năm 2003. Giấy phép thành lập và hoạt động đã được điều chỉnh nhiều lần và lần gần nhất số 13/GPĐC-UBCK ngày 16 tháng 3 năm 2020.

Trụ sở chính và thông tin liên hệ

Công ty có trụ sở chính đặt tại tầng 5 và 6, Tòa nhà AB Tower, số 76 Đường Lê Lai, Phường Bến Thành, Quận 1, thành phố Hồ Chí Minh, Việt Nam.

Thông tin liên hệ:

Email: info@hsc.com.vn

Điện thoại: (+84 28) 3823 3299

Điều lệ hoạt động

Điều lệ hoạt động của Công ty được Đại hội đồng Cổ đông thông qua và có hiệu lực từ ngày 22 tháng 4 năm 2021.

Hoạt động chính

Hoạt động chính của Công ty là môi giới chứng khoán, tự doanh chứng khoán, tư vấn đầu tư chứng khoán, tư vấn tài chính, bảo lãnh phát hành chứng khoán và lưu ký chứng khoán.

Quy mô vốn

Vốn điều lệ của Công ty theo Giấy phép thành lập và hoạt động mới nhất là 3.058.822.630.000 Đồng.

Mục tiêu đầu tư và hạn chế đầu tư

Là công ty chứng khoán niêm yết trên thị trường chứng khoán Việt Nam, Công ty hoạt động với mục tiêu đóng góp cho sự phát triển của thị trường chứng khoán, đem lại lợi ích cho khách hàng, các nhà đầu tư và cổ đông của Công ty. Danh mục đầu tư của Công ty và các hạn chế đầu tư phải phù hợp với mục tiêu và chính sách đầu tư đã được quy định rõ trong Điều lệ hoạt động của Công ty và pháp luật chứng khoán hiện hành.

Mạng lưới hoạt động

Tại ngày 30 tháng 06 năm 2021, Công ty có 4 chi nhánh và phòng giao dịch trong phạm vi lãnh thổ Việt Nam.

THUYẾT MINH BÁO CÁO TÀI CHÍNH

CHO GIAI ĐOẠN TỪ NGÀY 01 THÁNG 01 NĂM 2021 ĐẾN NGÀY 30 THÁNG 06 NĂM 2021

1 ĐẶC ĐIỂM HOẠT ĐỘNG CỦA CÔNG TY (tiếp theo)

Đặc điểm hoạt động của doanh nghiệp trong Quý 2 năm 2021 ảnh hưởng đến báo cáo tài chính

Lợi nhuận sau thuế Quý 2 năm 2021 tăng 89% so với kết quả Quý 2 năm 2020 với các nguyên nhân chính yếu như sau:

- a. Doanh thu Quý 2 năm 2021 tăng 192% so với doanh thu Quý 2 năm 2020 (loại trừ ảnh hưởng của mục doanh thu và chi phí của hoạt động tự doanh sẽ đề cập bên dưới) trong đó:
 - Doanh thu môi giới chứng khoán Quý 2 năm 2021 tăng 140% do giá trị giao dịch bình quân của toàn thị trường chứng khoán Quý 2 năm 2021 tăng 302% so với cùng kỳ năm 2020;
 - Doanh thu cho vay ký quỹ Quý 2 năm 2021 tăng 157% so với cùng kỳ năm trước do thanh khoản của thị trường tích cực nên nhu cầu vay ký quỹ của nhà đầu tư cũng duy trì ở mức cao;
 - Kết quả hoạt động đầu tư tự doanh (phần giá trị thuần giữa mục 1.1 và mục 2.1 trong Báo cáo kết quả hoạt động) tăng 16% qua hai kỳ so sánh do thị trường trong Quý 2 năm 2021 có nhiều điều kiện thuận lợi cho việc đầu tư.
- b. Chi phí hoạt động (loại trừ ảnh hưởng của mục 2.1 như đã đề cập ở trên) của Quý 2 năm 2021 tăng 154% so với Quý 2 năm 2020 chủ yếu do:
 - Chi phí lãi vay tăng cao hơn gấp 4 lần do Công ty gia tăng các khoản vay ngắn hạn bổ sung nguồn vốn lưu động;
 - Chi phí môi giới tăng 96% tương ứng với sự gia tăng của doanh thu môi giới.
- c. Chi phí quản lý Quý 2 năm 2021 tăng 28% so với chi phí quản lý Quý 2 năm 2020 do có sự điều chỉnh trong cơ cấu các bộ phận hỗ trợ, phù hợp với sự vận hành của Công ty.

Đặc điểm hoạt động của doanh nghiệp trong 6 tháng năm 2021 ảnh hưởng đến báo cáo tài chính:

Lợi nhuận sau thuế 6 tháng năm 2021 cao hơn 141% so với kết quả 6 tháng năm 2020 với các nguyên nhân chính yếu như sau:

- a. Doanh thu 6 tháng năm 2021 tăng 174% so với doanh thu cùng kỳ năm 2020 (loại trừ ảnh hưởng của mục doanh thu và chi phí của hoạt động tự doanh sẽ đề cập bên dưới) trong đó:
 - Doanh thu môi giới chứng khoán 6 tháng năm 2021 tăng 154% do giá trị giao dịch của toàn thị trường chứng khoán tăng 305% so với 6 tháng năm 2020 trong khi thị phần môi giới của Công ty trong 6 tháng năm 2021 có sự suy giảm;

THUYẾT MINH BÁO CÁO TÀI CHÍNH

CHO GIAI ĐOẠN TỪ NGÀY 01 THÁNG 01 NĂM 2021 ĐẾN NGÀY 30 THÁNG 06 NĂM 2021

1 ĐẶC ĐIỂM HOẠT ĐỘNG CỦA CÔNG TY (tiếp theo)

Đặc điểm hoạt động của doanh nghiệp trong 6 tháng năm 2021 ảnh hưởng đến báo cáo tài chính:

- Doanh thu cho vay ký quỹ 6 tháng năm 2021 tăng 122% so với cùng kỳ năm trước do thanh khoản của thị trường tích cực nên nhu cầu vay ký quỹ của nhà đầu tư cũng duy trì ở mức cao;
 - Kết quả hoạt động đầu tư tự doanh (phần giá trị thuần giữa mục 1.1 và mục 2.1 trong Báo cáo kết quả hoạt động) tăng 76% qua hai kỳ so sánh do tình hình thị trường tích cực cho việc đầu tư nên đóng góp vào doanh thu đáng kể cho Công ty.
- b. Chi phí hoạt động (loại trừ ảnh hưởng của mục 2.1 như đã đề cập ở trên) của 6 tháng năm 2021 tăng 136% so với 6 tháng năm 2020 chủ yếu:
- Chi phí lãi vay tăng cao hơn gấp 3 lần do Công ty gia tăng các khoản vay ngắn hạn bổ sung nguồn vốn lưu động;
 - Chi phí môi giới tăng 93% tương ứng với sự gia tăng phí môi giới.
- c. Chi phí quản lý 6 tháng năm 2021 tăng 20% so với chi phí quản lý cùng kỳ năm 2020 do có sự điều chỉnh trong cơ cấu các bộ phận hỗ trợ, phù hợp với sự vận hành của Công ty.

2 CÁC CHÍNH SÁCH KẾ TOÁN CHỦ YẾU

2.1 Cơ sở lập báo cáo tài chính

Báo cáo tài chính đã được lập theo các Chuẩn mực Kế toán Việt Nam. Chế độ Kế toán Doanh nghiệp Việt Nam và các quy định pháp lý có liên quan đến việc lập và trình bày báo cáo tài chính áp dụng cho các công ty chứng khoán hoạt động tại Việt Nam. Báo cáo tài chính được lập theo nguyên tắc giá gốc, ngoại trừ các tài sản tài chính ghi nhận thông qua lãi/lỗ ("FVTPL") được đo lường và ghi nhận theo giá trị thị trường hoặc giá trị hợp lý (trong trường hợp không có giá thị trường).

2.2 Hệ thống và hình thức sổ kế toán áp dụng

Công ty sử dụng phần mềm kế toán theo hình thức nhật ký chung để ghi sổ các nghiệp vụ kinh tế phát sinh.

2.3 Năm tài chính

Năm tài chính của Công ty bắt đầu từ ngày 1 tháng 1 đến ngày 31 tháng 12.

Báo cáo tài chính này được lập cho giai đoạn từ ngày 1 tháng 1 năm 2021 đến ngày 30 tháng 06 năm 2021.

THUYẾT MINH BÁO CÁO TÀI CHÍNH

CHO GIAI ĐOẠN TỪ NGÀY 01 THÁNG 01 NĂM 2021 ĐẾN NGÀY 30 THÁNG 06 NĂM 2021

2 CÁC CHÍNH SÁCH KẾ TOÁN CHỦ YẾU (tiếp theo)

2.4 Đơn vị tiền tệ sử dụng trong kế toán

Đơn vị tiền tệ sử dụng trong kế toán và được trình bày trên các báo cáo tài chính là Đồng Việt Nam (“VND” hoặc “Đồng”).

Các nghiệp vụ phát sinh bằng ngoại tệ được quy đổi theo tỷ giá giao dịch thực tế áp dụng tại ngày phát sinh nghiệp vụ. Chênh lệch tỷ giá phát sinh từ các nghiệp vụ này được ghi nhận là thu nhập hoặc chi phí trong báo cáo kết quả hoạt động.

Tài sản và nợ phải trả bằng tiền tệ có gốc ngoại tệ tại ngày báo cáo, ngoại trừ các khoản vay và nợ phải trả mà Công ty đã sử dụng công cụ tài chính để phòng ngừa rủi ro tỷ giá hối đoái, lần lượt được quy đổi theo tỷ giá mua và tỷ giá bán ngoại tệ của ngân hàng thương mại nơi Công ty thường xuyên có giao dịch áp dụng tại ngày báo cáo. Các khoản ngoại tệ gửi ngân hàng tại ngày báo cáo được quy đổi theo tỷ giá mua của chính ngân hàng thương mại nơi Công ty mở tài khoản ngoại tệ.

Chênh lệch tỷ giá phát sinh từ việc quy đổi này được ghi nhận là thu nhập hoặc chi phí trong báo cáo kết quả hoạt động.

2.5 Tiền và các khoản tương đương tiền

Tiền và các khoản tương đương tiền bao gồm tiền mặt tại quỹ, tiền gửi ngân hàng của công ty chứng khoán, tiền gửi ký quỹ cho chứng quyền và các khoản đầu tư ngắn hạn có thời hạn thu hồi không quá ba (3) tháng kể từ ngày mua, có tính thanh khoản cao, có thể chuyển đổi dễ dàng thành các lượng tiền xác định và không có nhiều rủi ro trong việc chuyển đổi thành tiền.

Tiền gửi của nhà đầu tư về giao dịch chứng khoán và tiền gửi của tổ chức phát hành được phản ánh tại các chỉ tiêu ngoài báo cáo tình hình tài chính.

2.6 Tài sản tài chính

(a) Phân loại và đo lường

(i) Tài sản tài chính ghi nhận thông qua lãi/lỗ (FVTPL)

Tài sản tài chính FVTPL là các tài sản tài chính được nắm giữ cho mục đích kinh doanh hoặc được xác định từ ban đầu là được ghi nhận thông qua lãi/lỗ.

Một tài sản tài chính được phân loại vào nhóm nắm giữ để kinh doanh nếu:

- Được mua hoặc tạo ra chủ yếu cho mục đích bán lại/mua lại trong thời gian ngắn; hoặc
- Tại thời điểm ghi nhận ban đầu nó là một phần của 1 danh mục các công cụ tài chính cụ thể được quản lý và có bằng chứng về việc kinh doanh danh mục đó để nhằm mục đích thu lợi ngắn hạn; hoặc
- Nó là 1 công cụ phái sinh (ngoại trừ các công cụ phái sinh được xác định là một hợp đồng bảo lãnh tài chính hoặc một công cụ phòng ngừa rủi ro hiệu quả).

THUYẾT MINH BÁO CÁO TÀI CHÍNH

CHO GIAI ĐOẠN TỪ NGÀY 01 THÁNG 01 NĂM 2021 ĐẾN NGÀY 30 THÁNG 06 NĂM 2021

2 CÁC CHÍNH SÁCH KẾ TOÁN CHỦ YẾU (tiếp theo)

2.6 Tài sản tài chính (tiếp theo)

(a) Phân loại và đo lường (tiếp theo)

(i) Tài sản tài chính ghi nhận thông qua lãi/lỗ (FVTPL)

Tại thời điểm ghi nhận ban đầu, Ban Tổng Giám đốc sẽ chỉ định một tài sản tài chính là tài sản tài chính ghi nhận thông qua lãi/lỗ nếu việc phân loại này sẽ làm các thông tin về tài sản tài chính được trình bày một cách hợp lý hơn vì một trong các lý do sau đây:

- Nó loại trừ hoặc làm giảm đáng kể sự không thống nhất trong ghi nhận hoặc xác định giá trị (còn được gọi là sự “không thống nhất kế toán”) mà sự không thống nhất này có thể bắt nguồn từ việc xác định giá trị của các tài sản hoặc ghi nhận lãi hoặc lỗ theo các cơ sở khác nhau; hoặc
- Một nhóm các tài sản tài chính được quản lý và kết quả quản lý của nó được đánh giá dựa trên cơ sở giá trị và phù hợp với chính sách quản lý rủi ro hoặc chiến lược đầu tư đã được quy định và thông tin về nhóm tài sản này được cung cấp nội bộ cho những người quản lý quan trọng của Công ty (được nêu rõ trong Chuẩn mực kế toán – Thuyết minh về các bên liên quan), ví dụ như Hội đồng quản trị và Tổng Giám đốc, cổ đông lớn của Công ty.

Tài sản tài chính ghi nhận thông qua lãi/lỗ được ghi nhận ban đầu theo gốc. Chi phí mua các tài sản tài chính FVTPL được ghi nhận vào chi phí giao dịch mua các tài sản tài chính của báo cáo kết quả hoạt động ngay khi phát sinh.

Sau ghi nhận ban đầu, tài sản tài chính FVTPL được ghi nhận theo giá trị thị trường hoặc giá trị hợp lý (trong trường hợp không có giá thị trường). Các khoản đầu tư vào công cụ vốn không có giá niêm yết trên thị trường hoạt động và các khoản đầu tư mà giá trị không thể xác định một cách đáng tin cậy sẽ được phản ánh theo giá gốc.

Mọi khoản lãi hoặc lỗ phát sinh từ việc thay đổi giá trị của các tài sản tài chính này được ghi nhận vào thu nhập hoặc chi phí trên báo cáo kết quả hoạt động.

(ii) Đầu tư nắm giữ đến ngày đáo hạn (“HTM”)

Các khoản đầu tư HTM là các tài sản tài chính phi phái sinh mà:

- Các khoản đầu tư HTM là các tài sản tài chính phi phái sinh mà;
- Ngày đáo hạn là cố định; và
- Công ty có ý định tích cực và có khả năng giữ đến ngày đáo hạn.

Các khoản đầu tư HTM không bao gồm.

- Các tài sản tài chính phi phái sinh mà tại thời điểm ghi nhận ban đầu đã được Công ty xếp loại vào nhóm ghi nhận thông qua lãi/lỗ (“FVTPL”);

THUYẾT MINH BÁO CÁO TÀI CHÍNH

CHO GIAI ĐOẠN TỪ NGÀY 01 THÁNG 01 NĂM 2021 ĐẾN NGÀY 30 THÁNG 06 NĂM 2021

2 CÁC CHÍNH SÁCH KẾ TOÁN CHỦ YẾU (tiếp theo)

2.6 Tài sản tài chính (tiếp theo)

(a) Phân loại và đo lường (tiếp theo)

(ii) Đầu tư nắm giữ đến ngày đáo hạn (“HTM”) (tiếp theo)

- Các tài sản tài chính phi phái sinh đã được Công ty xếp loại vào nhóm sẵn sàng để bán (“AFS”); và
- Các tài sản tài chính phi phái sinh thỏa mãn định nghĩa về các khoản cho vay và các khoản phải thu.

Các khoản đầu tư này được ghi nhận ban đầu theo giá gốc bao gồm giá mua và các chi phí giao dịch phát sinh trực tiếp từ việc mua các tài sản tài chính này, sau đó ghi nhận theo giá trị phân bổ sử dụng phương pháp lãi suất thực (“EIR”).

Phương pháp lãi suất thực là một phương pháp tính toán chi phí phân bổ về thu nhập lãi hoặc chi phí lãi trong kỳ liên quan của một tài sản tài chính hoặc một nhóm các tài sản tài chính HTM.

Lãi suất thực là lãi suất chiết khấu chính xác các luồng tiền ước tính sẽ chi trả hoặc nhận được trong tương lai trong suốt vòng đời dự kiến của công cụ tài chính hoặc trong kỳ hạn ngắn hơn, nếu cần thiết, trở về giá trị ghi sổ hiện tại ròng của tài sản hoặc nợ tài chính.

Giá trị phân bổ của tài sản tài chính HTM được xác định bằng giá trị ghi nhận ban đầu của tài sản tài chính trừ đi các khoản hoàn trả gốc, cộng (hoặc trừ) các khoản phân bổ lũy kế tính theo phương pháp lãi suất thực của phần chênh lệch giữa giá trị ghi nhận ban đầu và giá trị đáo hạn, trừ đi các khoản giảm trừ dự phòng do suy giảm giá trị hoặc do không thể thu hồi (nếu có).

Tại ngày báo cáo, các khoản đầu tư HTM được trích lập dự phòng khi có bất kỳ bằng chứng khách quan nào về việc suy giảm giá trị hoặc khả năng không thu hồi được do một số sự kiện xảy ra sau thời điểm ghi nhận ban đầu gây ảnh hưởng đến dòng tiền ước tính trong tương lai của các khoản đầu tư HTM. Bằng chứng khách quan của việc suy giảm giá trị có thể bao gồm:

- Khó khăn trọng yếu về tài chính của tổ chức phát hành hoặc tổ chức giao ước;
- Vi phạm hợp đồng, ví dụ như mất khả năng trả nợ hoặc không thanh toán lãi hoặc gốc đúng hạn;
- Công ty đã đưa ra một số ưu đãi nhượng bộ cho bên đi vay, vì lý do kinh tế hoặc pháp luật liên quan đến khó khăn tài chính của bên đi vay, mà Công ty không thể xem xét hơn được;
- Khả năng phá sản hoặc tái cơ cấu tài chính của bên đi vay là cao;
- Các dữ liệu thu thập được cho thấy có sự suy giảm đo lường được của dòng tiền ước tính trong tương lai phát sinh từ một nhóm các khoản đầu tư HTM kể từ khi ghi nhận ban đầu, mặc dù sự suy giảm đó chưa được xác định cụ thể đối với từng tài sản riêng lẻ trong nhóm, bao gồm:

THUYẾT MINH BÁO CÁO TÀI CHÍNH

CHO GIAI ĐOẠN TỪ NGÀY 01 THÁNG 01 NĂM 2021 ĐẾN NGÀY 30 THÁNG 06 NĂM 2021

2 CÁC CHÍNH SÁCH KẾ TOÁN CHỦ YẾU (tiếp theo)

2.6 Tài sản tài chính (tiếp theo)

(a) Phân loại và đo lường (tiếp theo)

(ii) Đầu tư nắm giữ đến ngày đáo hạn (“HTM”) (tiếp theo)

- Những thay đổi tiêu cực trong tình hình trả nợ của những người vay trong cùng một nhóm; hoặc
- Các điều kiện kinh tế trong nước hoặc địa phương có mối liên quan tới mất khả năng thanh toán đối với các khoản đầu tư HTM trong nhóm.

Mức trích lập dự phòng suy giảm giá trị được xác định bằng chênh lệch của giá trị có thể thu hồi ước tính và giá trị ghi sổ của khoản đầu tư HTM tại ngày báo cáo. Dự phòng/(hoàn nhập) dự phòng suy giảm giá trị các khoản đầu tư HTM được ghi nhận tăng/(giảm) chi phí trong báo cáo kết quả hoạt động.

Các khoản đầu tư HTM được phân loại ngắn hạn và dài hạn trên báo cáo tình hình tài chính căn cứ theo kỳ hạn còn lại của các khoản đầu tư này tại ngày báo cáo.

(iii) Các khoản cho vay

Các khoản cho vay là các tài sản tài chính phi phái sinh có các khoản thanh toán cố định hoặc có thể xác định và không được niêm yết trên thị trường hoạt động.

Trong năm báo cáo, Công ty có các khoản cho vay bao gồm:

- Cho vay giao dịch ký quỹ: là số tiền tài trợ cho nhà đầu tư mua chứng khoán niêm yết trên cơ sở giao dịch ký quỹ theo Quyết định 87/QĐ-UBCK do Ủy ban Chứng khoán Nhà nước ban hành ngày 25 tháng 1 năm 2017. Theo quy định này, tỷ lệ ký quỹ ban đầu (tỷ lệ giá trị tài sản thực có so với giá trị chứng khoán dự kiến mua được bằng lệnh giao dịch ký quỹ tính theo giá thị trường tại thời điểm giao dịch) do công ty chứng khoán quy định nhưng không được thấp hơn 50%. Số dư cho vay ký quỹ được đảm bảo bởi chứng khoán được phép giao dịch ký quỹ; và
- Cho vay ứng trước tiền bán chứng khoán: là số tiền ứng trước cho nhà đầu tư có giao dịch bán chứng khoán tại ngày giao dịch. Các khoản ứng trước này có thời hạn hoàn trả trong vòng hai (2) ngày giao dịch.

Các khoản cho vay được ghi nhận ban đầu theo giá gốc. Sau ghi nhận ban đầu, các khoản cho vay được ghi nhận theo giá trị phân bổ sử dụng phương pháp lãi suất thực (“EIR”).

Giá trị phân bổ của các khoản cho vay được xác định bằng giá trị ghi nhận ban đầu của tài sản tài chính trừ đi các khoản hoàn trả gốc, cộng (hoặc trừ) các khoản phân bổ lũy kế tính theo phương pháp lãi suất thực của phần chênh lệch giữa giá trị ghi nhận ban đầu và giá trị đáo hạn, trừ đi các khoản giảm trừ dự phòng do suy giảm giá trị hoặc do không thể thu hồi (nếu có).

THUYẾT MINH BÁO CÁO TÀI CHÍNH

CHO GIAI ĐOẠN TỪ NGÀY 01 THÁNG 01 NĂM 2021 ĐẾN NGÀY 30 THÁNG 06 NĂM 2021

2 CÁC CHÍNH SÁCH KẾ TOÁN CHỦ YẾU (tiếp theo)

2.6 Tài sản tài chính (tiếp theo)

(a) Phân loại lại và đo lường (tiếp theo)

(iii) Các khoản cho vay (tiếp theo)

Tại ngày báo cáo, các khoản cho vay được trích lập dự phòng khi có bằng chứng về việc suy giảm giá trị. Mức trích lập dự phòng suy giảm giá trị được xác định bằng chênh lệch của giá trị thị trường của tài sản đảm bảo và giá trị ghi sổ của khoản cho vay tại ngày báo cáo. Dự phòng/hoàn nhập dự phòng suy giảm giá trị các khoản cho vay được ghi nhận tăng/giảm chi phí trong báo cáo kết quả hoạt động.

(iv) Các tài sản tài chính sẵn sàng để bán (“AFS”)

Các tài sản tài chính AFS bao gồm các tài sản tài chính phi phái sinh mà không được phân loại là FVTPL, HTM, khoản cho vay hay phải thu.

Tài sản tài chính AFS được ghi nhận ban đầu theo giá gốc, bao gồm giá mua và các chi phí phát sinh trực tiếp liên quan đến việc mua các tài sản tài chính này.

Tại ngày báo cáo, tài sản tài chính AFS được trình bày theo giá trị hợp lý. Các khoản đầu tư vào công cụ vốn không có giá niêm yết trên thị trường hoạt động và các khoản đầu tư mà giá trị không thể xác định một cách đáng tin cậy sẽ được phản ánh theo giá gốc.

Mọi khoản lãi hoặc lỗ phát sinh từ tài sản tài chính sẵn sàng để bán AFS khi đánh giá theo giá trị hợp lý sẽ được ghi nhận trực tiếp vào vốn chủ sở hữu (thu nhập toàn diện khác), thông qua việc ghi nhận trên báo cáo biến động vốn chủ sở hữu, ngoại trừ các khoản lỗ do suy giảm giá trị tài sản tài chính sẵn sàng để bán. Việc ghi nhận như vậy sẽ tiếp tục cho đến khi tài sản tài chính được dừng ghi nhận.

Tại thời điểm dừng ghi nhận, các khoản lãi hoặc lỗ lũy kế trước đây đã được phản ánh vào vốn chủ sở hữu sẽ được ghi nhận vào báo cáo kết quả hoạt động như là các điều chỉnh do phân loại lại. Các khoản lãi được tính theo phương pháp lãi suất thực sẽ được ghi nhận vào lãi/ lỗ theo quy định của Chuẩn mực Kế toán về doanh thu.

Tại ngày báo cáo, các tài sản tài chính AFS được trích lập dự phòng khi có bất kỳ bằng chứng khách quan nào về việc suy giảm giá trị.

Đối với các công cụ nợ, bằng chứng khách quan của việc suy giảm giá trị được xác định tương tự các tài sản tài chính HTM.

Đối với các công cụ vốn, bằng chứng khách quan của việc suy giảm giá trị có thể bao gồm:

- Những thay đổi đáng kể có ảnh hưởng tiêu cực đến hoạt động của tổ chức phát hành do những thay đổi về công nghệ, thị trường, kinh tế hoặc môi trường pháp lý cho thấy khả năng không thể thu hồi lại giá gốc của công cụ vốn;
- Sự suy giảm đáng kể hoặc kéo dài về giá trị của một khoản đầu tư vào công cụ vốn xuống dưới giá gốc.

THUYẾT MINH BÁO CÁO TÀI CHÍNH

CHO GIAI ĐOẠN TỪ NGÀY 01 THÁNG 01 NĂM 2021 ĐẾN NGÀY 30 THÁNG 06 NĂM 2021

2 CÁC CHÍNH SÁCH KẾ TOÁN CHỦ YẾU (tiếp theo)

2.6 Tài sản tài chính (tiếp theo)

(a) Phân loại lại và đo lường (tiếp theo)

(iv) Các tài sản tài chính sẵn sàng để bán (“AFS”) (tiếp theo)

Mức trích lập dự phòng được xác định bằng chênh lệch của giá trị có thể thu hồi ước tính và giá trị ghi sổ của tài sản tài chính AFS tại ngày báo cáo.

Lỗi suy giảm giá trị của tài sản tài chính sẵn sàng để bán (AFS) được ghi nhận trực tiếp vào vốn chủ sở hữu trước đây (nếu có), khi có bằng chứng khách quan cho thấy tài sản tài chính sẵn sàng để bán AFS bị suy giảm giá trị thì lỗ lũy kế đã được ghi nhận trực tiếp vào vốn chủ sở hữu sẽ được chuyển sang ghi nhận vào lãi/lỗ như là 1 bút toán điều chỉnh do phân loại lại mặc dù tài sản đó chưa bị dừng ghi nhận.

(b) Phân loại lại

(i) Phân loại lại khi bán tài sản tài chính không thuộc nhóm FVTPL

Khi bán các tài sản tài chính không thuộc loại tài sản tài chính FVTPL, Công ty phải thực hiện phân loại lại các tài sản tài chính từ các loại tài sản khác có liên quan về tài sản tài chính FVTPL.

(ii) Phân loại lại do thay đổi dự định hoặc khả năng nắm giữ

Công ty được phân loại lại các tài sản tài chính vào nhóm tài sản tài chính khác phù hợp do thay đổi dự định hoặc khả năng nắm giữ. Theo đó:

- Tài sản tài chính FVTPL phi phái sinh và không bị yêu cầu phân loại vào nhóm tài sản tài chính FVTPL vào lúc ghi nhận ban đầu có thể được phân loại lại vào nhóm cho vay và phải thu trong một số trường hợp đặc biệt hoặc vào nhóm tiền và tương đương tiền nếu thỏa mãn các điều kiện được phân loại vào nhóm này.
- Các khoản lãi, lỗ đã ghi nhận do đánh giá lại tài sản tài chính FVTPL trước thời điểm phân loại lại sẽ không được hoàn nhập.
- Nếu do thay đổi dự định hoặc khả năng nắm giữ, việc phân loại một khoản đầu tư vào nhóm nắm giữ đến khi đáo hạn không còn phù hợp thì khoản đầu tư đó phải được chuyển sang nhóm tài sản tài chính AFS và phải định giá lại theo giá trị hợp lý. Chênh lệch giữa giá trị ghi sổ và giá trị hợp lý sẽ được ghi nhận vào Báo cáo kết quả hoạt động – Chênh lệch đánh giá tài sản theo giá trị hợp lý.

(c) Ghi nhận/chấm dứt ghi nhận

Việc mua và bán các tài sản tài chính được ghi nhận theo ngày thực hiện giao dịch – là tại ngày Công ty ký kết hợp đồng mua hoặc bán khoản các tài sản tài chính đó. Các tài sản tài chính được chấm dứt ghi nhận khi quyền nhận dòng tiền từ các tài sản tài chính đã hết hạn hoặc về bản chất Công ty đã chuyển giao toàn bộ rủi ro và lợi ích gắn liền với quyền sở hữu các tài sản tài chính đó.

THUYẾT MINH BÁO CÁO TÀI CHÍNH

CHO GIAI ĐOẠN TỪ NGÀY 01 THÁNG 01 NĂM 2021 ĐẾN NGÀY 30 THÁNG 06 NĂM 2021

2 CÁC CHÍNH SÁCH KẾ TOÁN CHỦ YẾU (tiếp theo)**2.6 Tài sản tài chính (tiếp theo)****(c) Ghi nhận/chấm dứt ghi nhận (tiếp theo)**

Khi Công ty chuyển giao quyền thu tiền phát sinh từ tài sản hoặc đã ký hợp đồng chuyển giao với bên thứ ba nhưng vẫn chưa chuyển giao phần lớn mọi rủi ro và lợi ích gắn liền với tài sản hoặc chuyển giao quyền kiểm soát đối với tài sản, tài sản vẫn được ghi nhận là tài sản của Công ty. Trong trường hợp đó, Công ty cũng ghi nhận một khoản nợ phải trả tương ứng. Tài sản được chuyển giao và nợ phải trả tương ứng được ghi nhận trên cơ sở phản ánh quyền và nghĩa vụ mà Công ty giữ lại.

Việc tiếp tục tham gia mà có hình thức bảo lãnh các tài sản chuyển nhượng sẽ được ghi nhận theo giá trị nhỏ hơn giữa giá trị ghi sổ ban đầu của tài sản và số tiền tối đa mà Công ty được yêu cầu phải thanh toán.

(d) Ghi nhận ban đầu

Tài sản tài chính được ghi nhận ban đầu theo giá gốc.

Cổ phiếu thường và cổ tức chia bằng cổ phiếu được hạch toán vào các tài sản tài chính với giá trị bằng không (0).

(e) Căn cứ xác định giá trị thị trường/giá trị hợp lý

Công ty áp dụng các quy định của pháp luật chứng khoán hiện hành để làm căn cứ xác định giá trị thị trường/giá trị hợp lý, cụ thể như sau:

(i) *Cổ phiếu niêm yết trên các Sở giao dịch chứng khoán, cổ phiếu của công ty đại chúng đăng ký giao dịch trên thị trường giao dịch cổ phiếu của công ty đại chúng chưa niêm yết (UPCoM)*

Các cổ phiếu này được đánh giá lại căn cứ vào giá đóng cửa của ngày có giao dịch gần nhất trước ngày định giá.

(ii) *Cổ phiếu đã đăng ký lưu ký nhưng chưa niêm yết, chưa đăng ký giao dịch tại Trung tâm Lưu ký Chứng khoán Việt Nam ("VSD")*

Các cổ phiếu này được đánh giá lại theo giá trị trung bình của các giao dịch dựa trên giá giao dịch trong báo giá của tối thiểu ba (3) tổ chức báo giá không phải là người có liên quan tại ngày giao dịch gần nhất trước ngày định giá nhưng không quá một tháng tính đến ngày định giá. Người quản lý, điều hành của đơn vị được lựa chọn báo giá và người quản lý, điều hành của đơn vị nhận báo giá không phải là người có liên quan theo quy định của Luật Chứng khoán.

(iii) *Chứng chỉ quỹ mở/quỹ ETF*

Các chứng chỉ quỹ mở/quỹ ETF được đánh giá lại theo giá trị tài sản ròng trên một (1) chứng chỉ quỹ tại kỳ báo cáo gần nhất trước ngày định giá.

THUYẾT MINH BÁO CÁO TÀI CHÍNH

CHO GIAI ĐOẠN TỪ NGÀY 01 THÁNG 01 NĂM 2021 ĐẾN NGÀY 30 THÁNG 06 NĂM 2021

2 CÁC CHÍNH SÁCH KẾ TOÁN CHỦ YẾU (tiếp theo)**2.6 Tài sản tài chính (tiếp theo)****(e) Căn cứ xác định giá trị thị trường/giá trị hợp lý (tiếp theo)**

(iv) Chứng khoán niêm yết bị hủy hoặc bị đình chỉ giao dịch hoặc bị ngừng giao dịch kể từ ngày giao dịch thứ sáu trở đi

Các chứng khoán này được định giá dựa trên giá trị sổ sách tại ngày lập báo cáo tình hình tài chính gần nhất.

Các chứng khoán không thuộc các nhóm nêu trên sẽ được đánh giá giá trị hợp lý dựa trên việc xem xét tình hình tài chính và giá trị sổ sách của tổ chức phát hành tại ngày đánh giá lại.

(f) Dự phòng các khoản cho vay

Dự phòng các khoản cho vay được lập khi có sự suy giảm về giá trị có thể thu hồi của các khoản cho vay. Mức trích lập dự phòng được xác định bằng chênh lệch của giá trị tài sản đảm bảo và giá trị ghi sổ của khoản cho vay tại ngày lập báo cáo tình hình tài chính.

(g) Dự phòng suy giảm giá trị các khoản phải thu

Các khoản phải thu được xem xét trích lập dự phòng rủi ro theo tuổi nợ quá hạn của khoản nợ hoặc theo dự kiến tổn thất có thể xảy ra trong trường hợp khoản nợ chưa đến hạn thanh toán nhưng tổ chức kinh tế lâm vào tình trạng phá sản hoặc đang làm thủ tục giải thể; người nợ mất tích, bỏ trốn, đang bị các cơ quan pháp luật truy tố, xét xử hoặc đang thi hành án hoặc đã chết.

Các khoản nợ phải thu quá hạn thanh toán được trích lập dự phòng theo hướng dẫn của Thông tư số 48/2019/TT-BTC do Bộ Tài chính ban hành ngày 8 tháng 8 năm 2019 (“Thông tư 48/2019”) như sau:

Mức trích lập dự phòng**Thời gian quá hạn**

Từ trên sáu (06) tháng đến dưới một (01) năm	30%
Từ một (01) năm đến dưới hai (02) năm	50%
Từ hai (02) năm đến dưới ba (03) năm	70%
Trên ba (03) năm	100%

Dự phòng/(hoàn nhập dự phòng) suy giảm giá trị tài sản tài chính được ghi tăng/(giảm) chi phí hoạt động trên báo cáo kết quả hoạt động.

THUYẾT MINH BÁO CÁO TÀI CHÍNH

CHO GIAI ĐOẠN TỪ NGÀY 01 THÁNG 01 NĂM 2021 ĐẾN NGÀY 30 THÁNG 06 NĂM 2021

2 CÁC CHÍNH SÁCH KẾ TOÁN CHỦ YẾU (tiếp theo)

2.6 Tài sản tài chính (tiếp theo)

(h) *Hạch toán lãi/(lỗ)*

Chi phí mua

Chi phí mua liên quan đến tài sản tài chính thông qua lãi/lỗ được hạch toán vào chi phí hoạt động trong kỳ kế toán trên báo cáo kết quả hoạt động. Chi phí mua liên quan đến tài sản tài chính khác được hạch toán vào giá mua của tài sản.

Chi phí bán

Chi phí giao dịch bán các tài sản tài chính được hạch toán vào chi phí hoạt động trong kỳ kế toán trên báo cáo kết quả hoạt động.

Lãi/(lỗ) từ việc thanh lý, nhượng bán

Lãi/(lỗ) từ việc thanh lý, nhượng bán tài sản tài chính được hạch toán vào doanh thu/(chi phí) hoạt động trên báo cáo kết quả hoạt động. Giá vốn được xác định theo phương pháp bình quân gia quyền tính đến cuối ngày giao dịch đối với chứng khoán tự doanh và phương pháp thực tế đích danh đối với trái phiếu.

Dự phòng/(hoàn nhập dự phòng) giảm giá tài sản tài chính

Dự phòng/(hoàn nhập dự phòng) giảm giá tài sản tài chính được ghi tăng/(giảm) chi phí hoạt động trên báo cáo kết quả hoạt động.

2.7 Các hợp đồng mua lại và bán lại

Những tài sản được bán đồng thời cam kết sẽ mua lại vào một thời điểm nhất định trong tương lai (các hợp đồng mua lại) không được ghi giảm trên báo cáo tình hình tài chính. Khoản tiền nhận được theo các hợp đồng mua lại này được ghi nhận là khoản nợ phải trả trên báo cáo tình hình tài chính. Phần chênh lệch giữa giá bán và giá cam kết mua lại trong tương lai được xem như là chi phí lãi và được phân bổ theo phương pháp đường thẳng vào báo cáo kết quả hoạt động trong suốt thời gian hiệu lực của hợp đồng mua lại.

Những tài sản được mua đồng thời cam kết sẽ bán lại vào một thời điểm nhất định trong tương lai (các hợp đồng bán lại) không được ghi tăng trên báo cáo tài chính. Khoản tiền thanh toán theo các hợp đồng bán lại này được ghi nhận là tài sản trên báo cáo tình hình tài chính. Phần chênh lệch giữa giá mua và giá cam kết bán lại được ghi nhận là thu nhập lãi và được phân bổ theo phương pháp đường thẳng vào báo cáo kết quả hoạt động trong suốt thời gian hiệu lực của hợp đồng bán lại.

Đối với các cam kết quá hạn, Công ty xem xét trích lập dự phòng rủi ro theo tuổi nợ quá hạn của khoản nợ hoặc theo dự kiến tổn thất theo Thông tư 48/2019.

THUYẾT MINH BÁO CÁO TÀI CHÍNH

CHO GIAI ĐOẠN TỪ NGÀY 01 THÁNG 01 NĂM 2021 ĐẾN NGÀY 30 THÁNG 06 NĂM 2021

2 CÁC CHÍNH SÁCH KẾ TOÁN CHỦ YẾU (tiếp theo)**2.8 Tài sản cố định***Tài sản cố định hữu hình và tài sản cố định vô hình*

Tài sản cố định được phản ánh theo nguyên giá trừ khấu hao lũy kế. Nguyên giá bao gồm các chi phí liên quan trực tiếp đến việc có được tài sản cố định.

Khấu hao

Tài sản cố định được khấu hao theo phương pháp đường thẳng để giảm dần nguyên giá tài sản trong suốt thời gian hữu dụng ước tính, cụ thể như sau như sau:

Phương tiện vận chuyển	6 năm
Thiết bị văn phòng	3 – 5 năm
Phần mềm vi tính	3 – 4 năm

Thanh lý

Lãi hoặc lỗ phát sinh do thanh lý nhượng bán tài sản cố định được xác định bằng số chênh lệch giữa số tiền thu thuần do thanh lý với giá trị còn lại của tài sản và được ghi nhận là thu nhập hoặc chi phí trong báo cáo kết quả hoạt động.

2.9 Thuê tài sản cố định

Thuê hoạt động là loại hình thuê tài sản cố định mà phần lớn rủi ro và lợi ích gắn liền với quyền sở hữu của tài sản thuộc về bên cho thuê. Khoản thanh toán dưới hình thức thuê hoạt động được hạch toán vào báo cáo kết quả hoạt động theo phương pháp đường thẳng dựa trên thời hạn thuê hoạt động.

2.10 Chi phí trả trước

Chi phí trả trước bao gồm số tiền trả trước để được cung cấp hàng hóa, dịch vụ và công cụ, dụng cụ không đáp ứng tiêu chuẩn để hạch toán là tài sản cố định theo quy định hiện hành. Chi phí trả trước được ghi nhận theo giá gốc và được kết chuyển vào chi phí hoạt động theo phương pháp đường thẳng hoặc dựa trên thời hạn phân bổ.

Các loại chi phí sau đây được hạch toán vào chi phí trả trước dài hạn để phân bổ dần từ hai (2) đến bốn mươi (40) năm vào báo cáo kết quả hoạt động:

- Chi phí cải tạo văn phòng;
- Chi phí thuê văn phòng; và
- Chi phí vật dụng văn phòng

2.11 Ký quỹ, ký cược ngắn hạn, dài hạn

Các khoản ký quỹ, ký cược ngắn hạn/dài hạn được ghi nhận khi Công ty thanh toán khoản tiền ký quỹ, ký cược theo điều khoản hợp đồng và được phân loại là tài sản ngắn hạn/dài hạn khác.

THUYẾT MINH BÁO CÁO TÀI CHÍNH

CHO GIAI ĐOẠN TỪ NGÀY 01 THÁNG 01 NĂM 2021 ĐẾN NGÀY 30 THÁNG 06 NĂM 2021

2 CÁC CHÍNH SÁCH KẾ TOÁN CHỦ YẾU (tiếp theo)

2.12 Nợ phải trả

a. Ghi nhận/chấm dứt ghi nhận

Nợ phải trả được ghi nhận khi Công ty phát sinh nghĩa vụ từ việc nhận về một tài sản, tham gia một cam kết hoặc phát sinh các nghĩa vụ pháp lý khi ký kết hợp đồng giao dịch. Nợ phải trả được chấm dứt ghi nhận khi Công ty đã hoàn thành nghĩa vụ phát sinh. Các khoản phải trả được ghi nhận trên cơ sở dồn tích và thận trọng.

b. Phân loại

Các khoản nợ phải trả được phân loại dựa vào tính chất bao gồm:

- Nợ vay;
- Phải trả liên quan đến hoạt động giao dịch chứng khoán;
- Phải trả chứng quyền có bảo đảm do Công ty phát hành;
- Phải trả người bán gồm các khoản phải trả phát sinh từ giao dịch mua các tài sản tài chính, hàng hóa và dịch vụ; và
- Phải trả khác gồm các khoản phải trả không có tính thương mại và không liên quan đến giao dịch mua các tài sản tài chính, hàng hóa và dịch vụ.

Các khoản nợ phải trả được phân loại ngắn hạn và dài hạn trên báo cáo tình hình tài chính căn cứ theo kỳ hạn còn lại của các khoản phải trả tại ngày của báo cáo tình hình tài chính.

2.13 Nguyên tắc bù trừ tài sản tài chính và nợ tài chính

Tài sản tài chính và nợ tài chính được trình bày theo giá trị thuần trên báo cáo tài chính giữa niên độ tình trạng hợp nhất trong trường hợp Công ty có quyền hợp pháp để bù trừ và có dự định thanh toán trên cơ sở thuần hoặc để nhận dạng một tài sản và một khoản nợ phải trả đồng thời.

2.14 Thuế thu nhập của nhà đầu tư

Theo các quy định thuế hiện hành tại Việt Nam, đối với nhà đầu tư tổ chức nước ngoài, Công ty có trách nhiệm giữ lại 0,1% số tiền giao dịch để nộp thuế nhà thầu thay cho nhà đầu tư. Đối với nhà đầu tư cá nhân (kể cả cá nhân cư trú và cá nhân không cư trú), Công ty cần giữ lại 0,1% số tiền giao dịch để nộp thuế thu nhập cá nhân thay cho nhà đầu tư. Công ty sẽ kê khai và nộp thuế cho các nhà đầu tư. Đối với nhà đầu tư tổ chức trong nước, Công ty không giữ lại tiền thuế trên số tiền giao dịch mà chính các tổ chức trong nước này tự chịu trách nhiệm kê khai và nộp thuế đối với phần thu nhập này.

2.15 Chi phí đi vay

Chi phí đi vay liên quan trực tiếp đối với quá trình hình thành bất kỳ tài sản đủ tiêu chuẩn sẽ được vốn hóa trong thời gian mà các tài sản này được hoàn thành và chuẩn bị đưa vào sử dụng. Chi phí đi vay khác được ghi nhận trong báo cáo kết quả hoạt động khi phát sinh.

THUYẾT MINH BÁO CÁO TÀI CHÍNH

CHO GIAI ĐOẠN TỪ NGÀY 01 THÁNG 01 NĂM 2021 ĐẾN NGÀY 30 THÁNG 06 NĂM 2021

2 CÁC CHÍNH SÁCH KẾ TOÁN CHỦ YẾU (tiếp theo)**2.16 Chi phí phải trả**

Bao gồm các khoản phải trả cho hàng hóa, dịch vụ đã nhận được từ người bán trong kỳ báo cáo nhưng thực tế chưa chi trả do chưa có hóa đơn hoặc chưa đủ hồ sơ, tài liệu kế toán, được ghi vào chi phí của kỳ báo cáo.

2.17 Các khoản dự phòng

Các khoản dự phòng được ghi nhận khi Công ty có nghĩa vụ nợ hiện tại, pháp lý hoặc liên đới, phát sinh từ các sự kiện đã xảy ra; việc thanh toán nghĩa vụ nợ có thể dẫn đến sự giảm sút những lợi ích kinh tế và giá trị của nghĩa vụ nợ đó được ước tính một cách đáng tin cậy. Dự phòng không được ghi nhận cho các khoản lỗ hoạt động trong tương lai.

Dự phòng được tính trên cơ sở các khoản chi phí dự tính phải thanh toán nghĩa vụ nợ. Nếu ảnh hưởng về giá trị thời gian của tiền là trọng yếu thì dự phòng được tính trên cơ sở giá trị hiện tại với tỷ lệ chiết khấu trước thuế và phản ánh những đánh giá trên thị trường hiện tại về giá trị thời gian của tiền và rủi ro cụ thể của khoản nợ đó. Giá trị tăng lên do ảnh hưởng của yếu tố thời gian được ghi nhận là chi phí đi vay.

2.18 Vốn chủ sở hữu**(a) Vốn góp của chủ sở hữu**

Vốn góp cổ phần của các cổ đông được ghi nhận theo số thực tế góp của các cổ đông. Vốn góp của chủ sở hữu được phản ánh theo mệnh giá của cổ phiếu.

Thặng dư vốn cổ phần là khoản chênh lệch giữa vốn góp theo mệnh giá cổ phiếu với giá thực tế phát hành cổ phiếu; chênh lệch giữa giá mua lại cổ phiếu quỹ và giá tái phát hành cổ phiếu quỹ.

Cổ phiếu quỹ là cổ phiếu do công ty phát hành và được mua lại bởi chính Công ty, nhưng chưa bị huỷ bỏ và sẽ được tái phát hành trở lại trong khoảng thời gian theo quy định của pháp luật về chứng khoán. Cổ phiếu quỹ được ghi nhận theo nguyên giá và trừ vào vốn chủ sở hữu. Công ty không ghi nhận các khoản lãi/(lỗ) khi mua, bán, phát hành hoặc hủy các công cụ vốn chủ sở hữu của chính Công ty.

(b) Lợi nhuận chưa phân phối

Lợi nhuận chưa phân phối phản ánh kết quả hoạt động sau thuế thu nhập doanh nghiệp của Công ty tại ngày lập báo cáo tài chính. Lợi nhuận chưa phân phối bao gồm lợi nhuận đã thực hiện từ các giao dịch đã phát sinh lũy kế đến ngày lập báo cáo tài chính.

Lợi nhuận chưa thực hiện của kỳ kế toán là số chênh lệch giữa tổng giá trị lãi, lỗ đánh giá lại của các tài sản tài chính ghi nhận thông qua lãi/lỗ hoặc tài sản tài chính khác tính vào báo cáo kết quả hoạt động thuộc danh mục tài sản tài chính của Công ty.

Lợi nhuận đã thực hiện của kỳ kế toán là số chênh lệch giữa tổng doanh thu, thu nhập với tổng các khoản chi phí tính vào báo cáo kết quả hoạt động của Công ty ngoài các khoản lãi, lỗ do đánh giá lại tài sản tài chính đã được ghi nhận vào lợi nhuận chưa thực hiện.

THUYẾT MINH BÁO CÁO TÀI CHÍNH

CHO GIAI ĐOẠN TỪ NGÀY 01 THÁNG 01 NĂM 2021 ĐẾN NGÀY 30 THÁNG 06 NĂM 2021

2 CÁC CHÍNH SÁCH KẾ TOÁN CHỦ YẾU (tiếp theo)

2.18 Vốn chủ sở hữu (tiếp theo)

(c) Quỹ dự phòng tài chính và rủi ro nghiệp vụ và quỹ dự trữ bổ sung vốn điều lệ

Theo Thông tư 146/2014/TT-BTC ban hành ngày 6 tháng 10 năm 2014, Công ty phải trích lập quỹ dự phòng tài chính và rủi ro nghiệp vụ và quỹ dự trữ bổ sung vốn điều lệ ở mức 5% lợi nhuận sau thuế thu nhập doanh nghiệp của Công ty cho mỗi quỹ vào mỗi năm Công ty có lợi nhuận cho đến khi mỗi quỹ này đạt 10% vốn điều lệ của Công ty.

Quỹ dự phòng tài chính và rủi ro nghiệp vụ được trích lập để sử dụng bù đắp phần còn lại của những tổn thất, thiệt hại về tài sản xảy ra trong quá trình kinh doanh sau khi được bù đắp bằng tiền bồi thường của tổ chức, cá nhân gây ra tổn thất, của tổ chức bảo hiểm.

(d) Các quỹ khác thuộc vốn chủ sở hữu

Các quỹ khác được trích lập theo Nghị quyết của Đại hội đồng Cổ đông tại cuộc họp thường niên toàn Công ty.

2.19 Ghi nhận doanh thu và thu nhập khác

(a) Doanh thu cung cấp dịch vụ cho nhà đầu tư

Doanh thu cung cấp dịch vụ cho nhà đầu tư bao gồm phí môi giới chứng khoán, phí bảo lãnh phát hành, phí tư vấn đầu tư chứng khoán, phí lưu ký chứng khoán và hoạt động ủy thác đầu giá.

Doanh thu cung cấp dịch vụ được ghi nhận trong báo cáo kết quả hoạt động khi dịch vụ đã được cung cấp, bằng cách tính mức độ hoàn thành của từng giao dịch, dựa trên cơ sở đánh giá tỉ lệ dịch vụ đã cung cấp so với tổng khối lượng dịch vụ phải cung cấp. Doanh thu cung cấp dịch vụ chỉ được ghi nhận khi đồng thời thỏa mãn bốn điều kiện sau:

- Doanh thu được xác định tương đối chắc chắn;
- Có khả năng thu được lợi ích kinh tế từ giao dịch cung cấp dịch vụ đó;
- Xác định được phần công việc đã hoàn thành tại ngày lập báo cáo tình hình tài chính; và
- Xác định được chi phí phát sinh cho giao dịch và chi phí để hoàn thành giao dịch cung cấp dịch vụ đó.

(b) Doanh thu từ hoạt động tự doanh và góp vốn

Doanh thu từ hoạt động tự doanh và góp vốn bao gồm lãi/(lỗ) từ thanh lý, nhượng bán tài sản tài chính và cổ tức.

Lãi/(lỗ) từ thanh lý, nhượng bán tài sản tài chính là khoản chênh lệch giữa giá bán chưa trừ phí bán và giá vốn của tài sản tài chính thanh lý, nhượng bán. Giá vốn này được tính theo phương pháp bình quân gia quyền tính đến cuối ngày giao dịch đối với chứng khoán tự doanh và phương pháp thực tế đích danh đối với trái phiếu.

Thu nhập cổ tức được ghi nhận trong báo cáo kết quả hoạt động khi quyền nhận cổ tức được xác lập, ngoại trừ cổ tức nhận bằng cổ phiếu chỉ được cập nhật và theo dõi số lượng cổ phiếu nắm giữ mà không được ghi nhận là doanh thu.

THUYẾT MINH BÁO CÁO TÀI CHÍNH

CHO GIAI ĐOẠN TỪ NGÀY 01 THÁNG 01 NĂM 2021 ĐẾN NGÀY 30 THÁNG 06 NĂM 2021

2 CÁC CHÍNH SÁCH KẾ TOÁN CHỦ YẾU (tiếp theo)

2.19 Ghi nhận doanh thu và thu nhập khác (tiếp theo)

(c) Doanh thu về vốn kinh doanh

Doanh thu về vốn kinh doanh bao gồm lãi tiền gửi ngân hàng, lãi thu được từ các hợp đồng giao dịch ký quỹ, hoạt động tạm ứng vốn cho nhà đầu tư và thu nhập từ hợp đồng hỗ trợ tài chính. Các khoản doanh thu này được ghi nhận theo phương pháp trích trước trừ khi khả năng thu hồi tiền lãi không chắc chắn.

(d) Các nghiệp vụ mua và bán lại chứng khoán

Doanh thu được ghi nhận theo thời hạn của hợp đồng mua và bán lại chứng khoán theo phương pháp đường thẳng.

(e) Thu nhập khác

Thu nhập khác bao gồm các khoản thu nhập phát sinh từ các hoạt động ngoài các hoạt động tạo ra doanh thu. Thu nhập khác được ghi nhận theo phương pháp trích trước.

2.20 Chi phí

(a) Ghi nhận

Chi phí hoạt động được ghi nhận trên cơ sở dồn tích, theo nguyên tắc phù hợp với doanh thu và nguyên tắc thận trọng.

(b) Phân loại

Chi phí của Công ty được phân loại theo chức năng như sau:

- Chi phí hoạt động
- Chi phí tài chính
- Chi phí quản lý
- Chi phí khác

2.21 Thuế thu nhập hiện hành và thuế thu nhập hoãn lại

Thuế thu nhập doanh nghiệp bao gồm toàn bộ số thuế thu nhập tính trên thu nhập chịu thuế thu nhập doanh nghiệp, kể cả các khoản thu nhập nhận được từ hoạt động kinh doanh tại nước ngoài mà Việt Nam chưa ký hiệp định về tránh đánh thuế hai lần. Chi phí thuế thu nhập bao gồm chi phí thuế thu nhập hiện hành và chi phí thuế thu nhập hoãn lại.

Thuế thu nhập hiện hành là số thuế thu nhập doanh nghiệp phải nộp hoặc thu hồi được tính trên thu nhập chịu thuế theo thuế suất thuế thu nhập doanh nghiệp của năm hiện hành. Thuế thu nhập hiện hành và thuế thu nhập hoãn lại được ghi nhận là thu nhập hay chi phí khi xác định lợi nhuận hoặc lỗ của kỳ phát sinh, ngoại trừ trường hợp thuế thu nhập phát sinh từ một giao dịch hoặc sự kiện được ghi nhận trực tiếp vào vốn chủ sở hữu trong cùng kỳ hay một kỳ khác.

Thuế thu nhập hoãn lại được tính đầy đủ, sử dụng phương thức công nợ, tính trên các khoản chênh lệch tạm thời giữa giá trị ghi sổ của các khoản mục tài sản và nợ phải trả trên báo cáo tài chính giữa niên độ và cơ sở tính thuế thu nhập của các khoản mục này.

THUYẾT MINH BÁO CÁO TÀI CHÍNH

CHO GIAI ĐOẠN TỪ NGÀY 01 THÁNG 01 NĂM 2021 ĐẾN NGÀY 30 THÁNG 06 NĂM 2021

2 CÁC CHÍNH SÁCH KẾ TOÁN CHỦ YẾU (tiếp theo)**2.21 Thuế thu nhập hiện hành và thuế thu nhập hoãn lại (tiếp theo)**

Thuế thu nhập hoãn lại không được ghi nhận khi nợ thuế thu nhập hoãn lại phải trả phát sinh từ ghi nhận ban đầu của một tài sản hay nợ phải trả của một giao dịch mà giao dịch này không phải là giao dịch sáp nhập doanh nghiệp, không có ảnh hưởng đến lợi nhuận kế toán hoặc lợi nhuận/lỗ tính thuế thu nhập tại thời điểm phát sinh giao dịch. Thuế thu nhập hoãn lại được tính theo thuế suất dự tính được áp dụng trong niên độ mà tài sản được thu hồi hoặc khoản nợ phải trả được thanh toán dựa trên thuế suất đã ban hành hoặc xem như có hiệu lực tại ngày của báo cáo tình hình tài chính.

Tài sản thuế thu nhập hoãn lại được ghi nhận khi có khả năng sẽ có lợi nhuận tính thuế trong tương lai để sử dụng những chênh lệch tạm thời được khấu trừ.

2.22 Chia cổ tức

Cổ tức của Công ty được ghi nhận là một khoản phải trả trong báo cáo tài chính khi cổ tức được công bố theo điều lệ Công ty và các quy định pháp luật hiện hành.

2.23 Các bên liên quan

Các doanh nghiệp, các cá nhân, trực tiếp hay gián tiếp qua một hoặc nhiều trung gian, có quyền kiểm soát Công ty hoặc chịu sự kiểm soát của Công ty, hoặc cùng chung sự kiểm soát với Công ty, bao gồm cả công ty mẹ, công ty con và công ty liên kết là các bên liên quan. Các bên liên kết, các cá nhân trực tiếp hoặc gián tiếp nắm quyền biểu quyết của Công ty mà có ảnh hưởng đáng kể đối với Công ty, những cá nhân quản lý chủ chốt bao gồm Giám đốc Công ty, những thành viên mật thiết trong gia đình của các cá nhân này hoặc các bên liên kết này hoặc những công ty liên kết với các cá nhân này cũng được coi là bên liên quan.

Trong việc xem xét từng mối quan hệ của các bên liên quan, Công ty căn cứ vào bản chất của mối quan hệ chứ không chỉ hình thức pháp lý của các quan hệ đó.

2.24 Báo cáo bộ phận

Một bộ phận là một hợp phần có thể xác định riêng biệt của Công ty tham gia vào việc cung cấp dịch vụ và đầu tư (bộ phận chia theo hoạt động), hoặc cung cấp dịch vụ và đầu tư trong một môi trường kinh tế cụ thể (bộ phận chia theo khu vực địa lý). Mỗi bộ phận này chịu rủi ro và thu được lợi ích khác biệt với các bộ phận khác. Mẫu báo cáo bộ phận cơ bản của Công ty là dựa theo bộ phận chia theo hoạt động.

Thông tin bộ phận được lập và trình bày phù hợp với chính sách kế toán áp dụng cho việc lập và trình bày báo cáo tài chính của Công ty nhằm mục đích để giúp người sử dụng báo cáo tài chính hiểu rõ và đánh giá được tình hình hoạt động của Công ty một cách toàn diện.

2.25 Số dư bằng không

Các khoản mục hay số dư được quy định trong Thông tư 210/2014 và Thông tư 334/2016/TT-BTC không được thể hiện trong báo cáo tài chính này thì được hiểu là có số dư bằng không.

THUYẾT MINH BÁO CÁO TÀI CHÍNH

CHO GIAI ĐOẠN TỪ NGÀY 01 THÁNG 01 NĂM 2021 ĐẾN NGÀY 30 THÁNG 06 NĂM 2021

3 THÔNG TIN BỔ SUNG BÁO CÁO TÌNH HÌNH TÀI CHÍNH**3.1 Tiền và các khoản tương đương tiền**

	<u>Tại ngày</u>	
	<u>30.06.2021</u>	<u>31.12.2020</u>
	VND	VND
Tiền mặt tại quỹ	278.675.533	320.240.493
Tiền gửi ngân hàng	2.092.984.812.170	61.440.624.254
Tiền gửi ký quỹ bảo đảm thanh toán (i)	34.500.000.000	145.100.000.000
Tổng cộng	<u>2.127.763.487.703</u>	<u>206.860.864.747</u>

(i) Đây là khoản tiền gửi ký quỹ để bảo đảm thanh toán cho các chứng quyền do Công ty phát hành.

THUYẾT MINH BÁO CÁO TÀI CHÍNH

CHO GIAI ĐOẠN TỪ NGÀY 01 THÁNG 01 NĂM 2021 ĐẾN NGÀY 30 THÁNG 06 NĂM 2021

3 THÔNG TIN BỔ SUNG BÁO CÁO TÌNH HÌNH TÀI CHÍNH (tiếp theo)

3.2 Tài sản tài chính ghi nhận thông qua lãi/lỗ (FVTPL)

	Tại ngày 30.06.2021		Tại ngày 31.12.2020	
	Giá gốc VND	Giá trị thị trường/ giá trị hợp lý VND	Giá gốc VND	Giá trị thị trường/ giá trị hợp lý VND
Cổ phiếu niêm yết, chưa niêm yết và cổ phiếu giao dịch trên UPCoM	554.924.540.889	550.153.707.699	1.104.127.046.749	1.110.233.116.848
Công ty Cổ phần Tập đoàn Hòa Phát (HPG)	89.919.774.108	88.999.313.000	119.310.637.205	125.368.053.450
Ngân hàng TMCP Việt Nam Thịnh Vượng (VPB)	74.205.476.139	74.933.677.300	74.221.141.403	76.570.065.000
Ngân hàng TMCP Kỹ Thương Việt Nam (TCB)	43.580.088.849	43.827.586.100	102.194.797.438	111.300.903.000
Công ty Cổ phần FPT (FPT)	34.149.553.750	34.472.592.000	48.497.394.249	49.802.742.600
Công ty Cổ phần Tập đoàn Đầu tư Địa ốc Nova (NVL)	28.477.444.050	30.303.482.000	26.543.503.340	26.351.556.000
Công ty Cổ phần Sữa Việt Nam (VNM)	26.169.821.391	26.178.393.600	87.541.184.324	86.846.368.400
Công ty CP Đầu tư Thế Giới Di Động (MWG)	23.703.176.006	24.567.000.000	45.468.463.360	46.400.487.200
Công ty Cổ phần Vincom (VIC)	21.120.530.320	21.335.986.000	78.786.826.736	80.225.972.000
Công ty Cổ phần Vinhomes (VHM)	18.084.325.377	18.677.748.000	44.628.705.740	45.927.014.500
Ngân hàng TMCP Sài Gòn Thương Tín (STB)	14.790.377.008	14.905.351.800	34.250.662.139	34.684.326.300
Ngân hàng TMCP Công thương Việt Nam (CTG)	14.228.921.853	14.077.118.600	33.973.356.294	34.146.663.300
Công ty Cổ phần Tập đoàn Masan (MSN)	12.320.639.291	12.716.644.200	42.913.733.142	45.632.370.000
Ngân hàng TMCP Ngoại Thương Việt Nam (VCB)	12.299.577.434	12.952.293.600	50.043.038.361	50.237.091.300
Ngân hàng TMCP Phát triển Thành phố Hồ Chí Minh (HDB)	11.201.362.685	11.319.246.000	35.627.547.389	36.252.178.350
Ngân hàng TMCP Quân Đội (MBB)	25.647.900.080	26.254.190.550	49.322.643.032	49.897.281.000
Cổ phiếu khác	105.025.572.548	94.633.084.949	230.803.412.597	210.590.044.448
Tài sản cơ sở cho hoạt động phòng ngừa rủi ro của chứng quyền	499.109.044.273	531.453.190.100	932.259.927.594	1.004.072.574.000
Công ty Cổ phần Tập đoàn Hòa Phát (HPG)	171.930.834.015	174.598.390.000	194.995.190.750	217.894.525.800
Ngân hàng TMCP Kỹ Thương Việt Nam (TCB)	117.427.650.292	130.447.256.000	76.509.154.400	94.767.120.000
Ngân hàng TMCP Việt Nam Thịnh Vượng (VPB)	72.390.995.750	74.743.508.000	79.986.737.804	87.016.800.000
Ngân hàng TMCP Sài Gòn Thương Tín (STB)	67.784.338.773	76.342.410.000	40.248.561.855	40.883.635.000
Công ty Cổ phần Vinhomes (VHM)	46.677.562.353	52.330.640.000	71.317.148.712	74.990.260.000
Công ty Cổ phần Vincom Retail (VRE)	22.880.591.239	22.970.172.500	55.512.523.269	61.901.018.000
Cổ phiếu khác	17.071.851	20.813.600	413.690.610.804	426.619.215.200

THUYẾT MINH BÁO CÁO TÀI CHÍNH

CHO GIAI ĐOẠN TỪ NGÀY 01 THÁNG 01 NĂM 2021 ĐẾN NGÀY 30 THÁNG 06 NĂM 2021

3 THÔNG TIN BỔ SUNG BÁO CÁO TÌNH HÌNH TÀI CHÍNH (tiếp theo)

3.2 Tài sản tài chính ghi nhận thông qua lãi/lỗ (FVTPL) (tiếp theo)

	Tại ngày 30.06.2021		Tại ngày 31.12.2020	
	Giá gốc VND	Giá trị thị trường/ giá trị hợp lý VND	Giá gốc VND	Giá trị thị trường/ giá trị hợp lý VND
Trái phiếu niêm yết	858.069.000.000	892.123.151.955	913.742.600.000	932.804.513.518
Trái phiếu doanh nghiệp – BID11908	499.689.600.000	520.835.234.386	499.747.900.000	503.636.349.414
Trái phiếu doanh nghiệp – BVJC201901	357.379.400.000	370.244.081.953	412.994.700.000	428.149.123.008
Trái phiếu Ngân hàng chính sách xã hội	1.000.000.000	1.043.835.616	1.000.000.000	1.019.041.096
Chứng chỉ quỹ ETF	24.889.169.437	25.949.777.052	13.788.161.044	14.114.395.757
Quỹ ETF VFMVN30	19.452.319.363	19.677.650.720	10.527.910.282	10.824.248.480
Quỹ VFMVN Diamond ETF	4.406.504.990	4.474.126.332	2.229.905.678	2.259.802.193
Quỹ MAFMVN30 ETF	1.030.345.084	1.798.000.000	1.030.345.084	1.030.345.084
Tổng cộng	<u>1.936.991.754.599</u>	<u>1.999.679.826.806</u>	<u>2.963.917.735.387</u>	<u>3.061.224.600.123</u>

THUYẾT MINH BÁO CÁO TÀI CHÍNH

CHO GIAI ĐOẠN TỪ NGÀY 01 THÁNG 01 NĂM 2021 ĐẾN NGÀY 30 THÁNG 06 NĂM 2021

3 THÔNG TIN BỔ SUNG BÁO CÁO TÌNH HÌNH TÀI CHÍNH (tiếp theo)

3.2 Tài sản tài chính ghi nhận thông qua lãi/lỗ (FVTPL) (tiếp theo)

Tại ngày 30 tháng 06 năm 2021

	Giá mua VND	Chênh lệch đánh giá		Giá trị thị trường/ giá trị hợp lý VND
		Chênh lệch tăng VND	Chênh lệch giảm VND	
Cổ phiếu niêm yết và cổ phiếu giao dịch trên UPCoM	554.924.540.889	7.915.234.576	(12.686.067.765)	550.153.707.699
Tài sản cơ sở cho hoạt động phòng ngừa rủi ro của chứng quyền	499.109.044.273	32.344.145.827	-	531.453.190.100
Trái phiếu niêm yết	858.069.000.000	34.054.151.955	-	892.123.151.955
Chứng chỉ quỹ ETF	24.889.169.437	1.060.607.615	-	25.949.777.052
Tổng cộng	1.936.991.754.599	75.374.139.973	(12.686.067.765)	1.999.679.826.806

Tại ngày 31 tháng 12 năm 2020

	Giá mua VND	Chênh lệch đánh giá		Giá trị thị trường/ giá trị hợp lý VND
		Chênh lệch tăng VND	Chênh lệch giảm VND	
Cổ phiếu niêm yết, chưa niêm yết và cổ phiếu giao dịch trên UPCoM	1.104.127.046.749	33.832.036.432	(27.725.966.333)	1.110.233.116.848
Tài sản cơ sở cho hoạt động phòng ngừa rủi ro của chứng quyền	932.259.927.594	72.360.643.228	(547.996.822)	1.004.072.574.000
Trái phiếu niêm yết	913.742.600.000	19.061.913.518	-	932.804.513.518
Chứng chỉ quỹ ETF	13.788.161.044	326.234.713	-	14.114.395.757
Tổng cộng	2.963.917.735.387	125.580.827.891	(28.273.963.155)	3.061.224.600.123

THUYẾT MINH BÁO CÁO TÀI CHÍNH

CHO GIAI ĐOẠN TỪ NGÀY 01 THÁNG 01 NĂM 2021 ĐẾN NGÀY 30 THÁNG 06 NĂM 2021

3 THÔNG TIN BỔ SUNG BÁO CÁO TÌNH HÌNH TÀI CHÍNH (tiếp theo)

3.3 Các khoản cho vay

Giá trị các khoản cho vay bao gồm lãi dự thu nhưng không bao gồm giá trị dự phòng suy giảm như sau:

		<u>Tại ngày</u>	
		<u>30.06.2021</u>	<u>31.12.2020</u>
		<u>VND</u>	<u>VND</u>
Cho vay giao dịch chứng khoán	(i)	9.169.445.263.141	8.623.841.531.603
Tổng cộng		<u>9.169.445.263.141</u>	<u>8.623.841.531.603</u>

(i) Hợp đồng giao dịch ký quỹ

Hợp đồng giao dịch ký quỹ là số tiền tài trợ cho nhà đầu tư mua chứng khoán trên cơ sở giao dịch ký quỹ theo Quyết định 87/QĐ-UBCK do Ủy ban Chứng khoán Nhà nước ban hành ngày 25 tháng 1 năm 2017.

THUYẾT MINH BÁO CÁO TÀI CHÍNH

CHO GIAI ĐOẠN TỪ NGÀY 01 THÁNG 01 NĂM 2021 ĐẾN NGÀY 30 THÁNG 06 NĂM 2021

3 THÔNG TIN BỔ SUNG BÁO CÁO TÌNH HÌNH TÀI CHÍNH (tiếp theo)

3.4 Dự phòng suy giảm giá trị các khoản cho vay và các khoản phải thu

	Giá trị phải thu khó đòi		Dự phòng			
	Tại ngày đầu kỳ VND	Tại ngày cuối kỳ VND	Tại ngày đầu kỳ VND	Số trích lập trong kỳ VND	Số hoàn nhập trong kỳ VND	Tại ngày cuối kỳ VND
Phải thu cho vay ký quỹ quá hạn	37.783.317.946	37.783.317.946	37.783.317.946	-	-	37.783.317.946
Phải thu phí dịch vụ tư vấn	1.145.650.000	1.145.650.000	1.145.650.000	-	-	1.145.650.000
Phải thu hoạt động kinh doanh chứng khoán khác	654.824.202	654.824.202	654.824.202			654.824.202
Tổng cộng	39.583.792.148	39.583.792.148	39.583.792.148	-	-	39.583.792.148

THUYẾT MINH BÁO CÁO TÀI CHÍNH

CHO GIAI ĐOẠN TỪ NGÀY 01 THÁNG 01 NĂM 2021 ĐẾN NGÀY 30 THÁNG 06 NĂM 2021

3 THÔNG TIN BỔ SUNG BÁO CÁO TÌNH HÌNH TÀI CHÍNH (tiếp theo)

3.5 Các khoản phải thu

	Tại ngày	
	30.06.2021 VND	31.12.2020 VND
Phải thu các dịch vụ công ty chứng khoán cung cấp		
Phải thu trung tâm lưu ký chứng khoán	-	169.299.572.920
Phải thu tiền mua chứng khoán (i)	1.982.753.232.014	17.000.000.000
Phải thu phí dịch vụ tư vấn	1.343.650.000	1.222.650.000
Phải thu hoạt động kinh doanh chứng khoán khác	3.171.774.366	5.701.298.867
Tổng cộng	1.987.268.656.380	193.223.521.787
Các khoản phải thu khác		
Phải thu lãi tiền gửi ngân hàng	65.920.789.450	63.402.331.232
Phải thu khác	3.158.135.709	1.456.458.098
Tổng cộng	69.078.925.159	64.858.789.330

(i) Phải thu tiền mua chứng khoán tại ngày 30 tháng 06 năm 2021 là khoản phải thu tiền mua chứng khoán từ các khách hàng tổ chức.

THUYẾT MINH BÁO CÁO TÀI CHÍNH

CHO GIAI ĐOẠN TỪ NGÀY 01 THÁNG 01 NĂM 2021 ĐẾN NGÀY 30 THÁNG 06 NĂM 2021

3 THÔNG TIN BỔ SUNG BÁO CÁO TÌNH HÌNH TÀI CHÍNH (tiếp theo)

3.6 Tài sản cố định

(a) Tài sản cố định hữu hình

	Phương tiện vận chuyển VND	Thiết bị văn phòng VND	Tổng cộng VND
Nguyên giá			
Tại ngày 01.01.2021	4.410.223.640	100.166.765.649	104.576.989.289
Mua trong kỳ	-	1.665.510.284	1.665.510.284
Giảm do thanh lý	(856.040.240)	-	(856.040.240)
Tại ngày 30.06.2021	<u>3.554.183.400</u>	<u>101.832.275.933</u>	<u>105.386.459.333</u>
Khấu hao lũy kế			
Tại ngày 01.01.2021	2.793.750.676	74.910.994.780	77.704.745.456
Khấu hao trong kỳ	200.776.667	7.220.612.807	7.421.389.474
Giảm do thanh lý	(856.040.240)	-	(856.040.240)
Tại ngày 30.06.2021	<u>2.138.487.103</u>	<u>82.131.607.587</u>	<u>84.270.094.690</u>
Giá trị còn lại			
Tại ngày 01.01.2021	<u>1.616.472.964</u>	<u>25.255.770.869</u>	<u>26.872.243.833</u>
Tại ngày 30.06.2021	<u>1.415.696.297</u>	<u>19.700.668.346</u>	<u>21.116.364.643</u>

THUYẾT MINH BÁO CÁO TÀI CHÍNH

CHO GIAI ĐOẠN TỪ NGÀY 01 THÁNG 01 NĂM 2021 ĐẾN NGÀY 30 THÁNG 06 NĂM 2021

3 THÔNG TIN BỔ SUNG BÁO CÁO TÌNH HÌNH TÀI CHÍNH (tiếp theo)

3.6 Tài sản cố định

(b) Tài sản cố định vô hình

	Phần mềm vi tính VND
Nguyên giá	
Tại ngày 01.01.2021	83.670.927.010
Mua trong kỳ	<u>342.334.074</u>
Tại ngày 30.06.2021	<u>84.013.261.084</u>
Khấu hao lũy kế	
Tại ngày 01.01.2021	63.664.514.660
Khấu hao trong kỳ	<u>5.938.854.572</u>
Tại ngày 30.06.2021	<u>69.603.369.232</u>
Giá trị còn lại	
Tại ngày 01.01.2021	<u>20.006.412.350</u>
Tại ngày 30.06.2021	<u>14.409.891.852</u>

(c) Chi phí xây dựng cơ bản dở dang

Chi phí xây dựng cơ bản dở dang bao gồm:

	Tại ngày	
	30.06.2021	31.12.2020
	VND	VND
Phần mềm công nghệ thông tin	4.903.922.195	342.334.073

THUYẾT MINH BÁO CÁO TÀI CHÍNH

CHO GIAI ĐOẠN TỪ NGÀY 01 THÁNG 01 NĂM 2021 ĐẾN NGÀY 30 THÁNG 06 NĂM 2021

3 THÔNG TIN BỔ SUNG BÁO CÁO TÌNH HÌNH TÀI CHÍNH (tiếp theo)**3.7 Chi phí trả trước dài hạn**

	Tại ngày	
	30.06.2021 VND	31.12.2020 VND
Chi phí thuê văn phòng	82.621.614.601	84.037.985.137
Chi phí cải tạo văn phòng	14.194.075.766	9.390.231.427
Chi phí tư vấn	1.133.674.060	474.504.000
Chi phí công nghệ thông tin	94.442.211	111.342.309
Tổng cộng	<u>98.043.806.638</u>	<u>94.014.062.873</u>

3.8 Tiền nộp quỹ hỗ trợ thanh toán

Theo Quyết định 45/QĐ-VSD ngày 22 tháng 5 năm 2014 của Trung tâm Lưu ký Chứng khoán Việt Nam, Công ty phải ký quỹ với số tiền ban đầu là 120 triệu Đồng tại Trung tâm Lưu ký Chứng khoán Việt Nam và hàng năm đóng thêm số tiền là 0,01% của tổng giá trị chứng khoán đã giao dịch và môi giới trong năm trước nhưng không quá 2,5 tỷ Đồng/năm. Mức đóng góp tối đa vào Quỹ hỗ trợ thanh toán là 20 tỷ Đồng.

Tại ngày 30 tháng 06 năm 2021 và tại ngày 31 tháng 12 năm 2020, Công ty đã nộp đủ mức đóng góp tối đa.

3.9 Tiền nộp Quỹ bù trừ giao dịch chứng khoán phái sinh

Theo Quy Chế Quản Lý Và Sử Dụng Quỹ Bù Trừ ban hành kèm theo Quyết định số 97/QĐ-VSD ngày 23 tháng 03 năm 2017 của Trung tâm Lưu ký Chứng khoán Việt Nam, mức đóng góp tối thiểu ban đầu là 10 tỷ Đồng đối với thành viên bù trừ trực tiếp.

THUYẾT MINH BÁO CÁO TÀI CHÍNH

CHO GIAI ĐOẠN TỪ NGÀY 01 THÁNG 01 NĂM 2021 ĐẾN NGÀY 30 THÁNG 06 NĂM 2021

3 THÔNG TIN BỔ SUNG BÁO CÁO TÌNH HÌNH TÀI CHÍNH (tiếp theo)

3.10 Các khoản vay

Tổng hợp tình hình tăng giảm các khoản vay trong kỳ như sau:

	Lãi suất %/năm	Số dư đầu kỳ VND	Số vay trong kỳ VND	Số trả trong kỳ VND	Số dư cuối kỳ VND
Vay ngắn hạn (i)					
Vay ngắn hạn	3,0 – 7,4	6.555.630.000.000	30.152.000.000.000	(28.239.800.000.000)	8.467.830.000.000
Vay thấu chi ngân hàng	5,1 – 7,3	160.941.061.080	13.716.394.147.321	(13.376.794.936.901)	500.540.271.500
Tổng cộng		6.716.571.061.080	43.868.394.147.321	(41.616.594.936.901)	8.968.370.271.500

- (i) Các khoản vay có thời hạn từ 1 đến 3 tháng nhằm mục đích bổ sung vốn lưu động cho hoạt động kinh doanh.
Công ty không có khoản vay ngắn hạn nào từ các bên liên quan tại ngày 30 tháng 06 năm 2021.

THUYẾT MINH BÁO CÁO TÀI CHÍNH

CHO GIAI ĐOẠN TỪ NGÀY 01 THÁNG 01 NĂM 2021 ĐẾN NGÀY 30 THÁNG 06 NĂM 2021

3 THÔNG TIN BỔ SUNG BÁO CÁO TÌNH HÌNH TÀI CHÍNH (tiếp theo)

3.11 Phải trả cho các hoạt động giao dịch chứng khoán

	Tại ngày	
	30.06.2021 VND	31.12.2020 VND
Phải trả nhà đầu tư tiền mua chứng khoán	498.589.113.735	174.815.723.707
Phải trả nhà đầu tư tiền mua trái phiếu	372.270.325.382	422.227.641.347
Thanh toán bù trừ giao dịch chứng khoán với Sở giao dịch chứng khoán	356.780.197.202	-
Phải trả nhà đầu tư tiền mua chứng quyền có bảo đảm	214.294.671.000	311.922.070.959
Phải trả phí môi giới cho các Sở giao dịch chứng khoán và Trung tâm Lưu ký Chứng khoán	34.513.377.971	16.794.928.434
Phải trả VSD tiền lỗ vị thế	-	8.555.000.000
Phải trả khác	1.861.657.374	980.730.466
Tổng cộng	<u>1.478.309.342.664</u>	<u>935.296.094.913</u>

3.12 Thuế và các khoản khác phải nộp nhà nước

	Tại ngày	
	30.06.2021 VND	31.12.2020 VND
Thuế thu nhập doanh nghiệp – hiện hành	68.835.210.370	35.382.154.300
Thuế thu nhập cá nhân giao dịch chứng khoán nộp hộ khách hàng	40.895.509.107	21.270.427.173
Thuế thu nhập doanh nghiệp nộp hộ doanh nghiệp nước ngoài	11.446.606.178	4.830.303.088
Thuế thu nhập cá nhân nộp hộ nhân viên	7.979.740.155	4.248.290.370
Thuế giá trị gia tăng	92.614.118	48.750.780
Thuế nhà thầu	-	1.233.704.212
Tổng cộng	<u>129.249.679.928</u>	<u>67.013.629.923</u>

3.13 Chi phí phải trả ngắn hạn

	Tại ngày	
	30.06.2021 VND	31.12.2020 VND
Chi phí lãi vay	37.957.558.182	22.032.166.627
Phụ cấp hoàn thành công việc	21.000.000.000	50.000.000.000
Chi phí phải trả khác	13.024.698.677	11.744.363.077
Tổng cộng	<u>71.982.256.859</u>	<u>83.776.529.704</u>

THUYẾT MINH BÁO CÁO TÀI CHÍNH

CHO GIAI ĐOẠN TỪ NGÀY 01 THÁNG 01 NĂM 2021 ĐẾN NGÀY 30 THÁNG 06 NĂM 2021

3 THÔNG TIN BỔ SUNG BÁO CÁO TÌNH HÌNH TÀI CHÍNH (tiếp theo)

3.14 Các khoản phải trả, phải nộp khác ngắn hạn

	Tại ngày	
	30.06.2021 VND	31.12.2020 VND
Khách hàng nộp tiền mua cổ phiếu phát hành thêm	29.807.991.500	6.364.500.000
Cổ tức phải trả cho cổ đông Công ty	3.458.831.720	155.942.531.017
Cổ tức trả hộ	3.411.758.929	3.413.307.130
Các khoản phát triển kinh doanh phải trả	-	31.088.313.897
Các khoản phải trả, phải nộp khác	16.923.015.170	13.112.369.388
Tổng cộng	53.601.597.319	209.921.021.432

3.15 Vốn góp của chủ sở hữu

a. Số lượng cổ phiếu

	Tại ngày	
	30.06.2021 VND	31.12.2020 VND
Số lượng cổ phiếu đăng ký	305.882.263	305.882.263
Số lượng cổ phiếu đã phát hành	305.882.263	305.882.263
Số lượng cổ phiếu đã mua lại	(840.418)	(840.418)
Số lượng cổ phiếu đang lưu hành	305.041.845	305.041.845

Tại ngày 30 tháng 06 năm 2021 và tại ngày 31 tháng 12 năm 2020, toàn bộ cổ phiếu của Công ty là cổ phiếu phổ thông. Mỗi cổ phiếu phổ thông có mệnh giá là 10.000 Đồng. Mỗi cổ phiếu phổ thông tương ứng với một phiếu biểu quyết tại các cuộc họp cổ đông của Công ty. Các cổ đông được nhận cổ tức mà Công ty công bố vào từng thời điểm. Tất cả cổ phiếu phổ thông đều có thứ tự ưu tiên như nhau đối với tài sản còn lại của Công ty.

THUYẾT MINH BÁO CÁO TÀI CHÍNH

CHO GIAI ĐOẠN TỪ NGÀY 01 THÁNG 01 NĂM 2021 ĐẾN NGÀY 30 THÁNG 06 NĂM 2021

3 THÔNG TIN BỔ SUNG BÁO CÁO TÌNH HÌNH TÀI CHÍNH (tiếp theo)

3.15 Vốn góp của chủ sở hữu (tiếp theo)

b. Tình hình biến động của vốn cổ phần

	Số cổ phiếu thường
Tại ngày 1 tháng 1 năm 2021	305.041.845
Số lượng cổ phiếu đã mua lại trong kỳ	<u>-</u>
Tại ngày 30 tháng 06 năm 2021	<u>305.041.845</u>

3.16 Lợi nhuận chưa phân phối

	Tại ngày	
	30.06.2021 VND	31.12.2020 VND
Lợi nhuận sau thuế đã thực hiện	1.008.625.915.599	647.641.022.448
Lợi nhuận chưa thực hiện	<u>(53.157.305.427)</u>	<u>27.645.711.697</u>
Tổng cộng	<u>955.468.610.172</u>	<u>675.286.734.145</u>

4 THÔNG TIN BỔ SUNG CÁC CHỈ TIÊU NGOÀI BÁO CÁO TÌNH HÌNH TÀI CHÍNH

4.1 Nợ khó đòi đã xử lý

	Tại ngày	
	30.06.2021 VND	31.12.2020 VND
Phải thu khác	<u>345.059.000</u>	<u>345.059.000</u>

THUYẾT MINH BÁO CÁO TÀI CHÍNH

CHO GIAI ĐOẠN TỪ NGÀY 01 THÁNG 01 NĂM 2021 ĐẾN NGÀY 30 THÁNG 06 NĂM 2021

4 THÔNG TIN BỔ SUNG CÁC CHỈ TIÊU NGOÀI BÁO CÁO TÌNH HÌNH TÀI CHÍNH (tiếp theo)**4.2 Ngoại tệ các loại**

Khoản mục tiền và các khoản tương đương tiền bao gồm số ngoại tệ như sau:

	Tại ngày	
	30.06.2021	31.12.2020
Đô la Mỹ	3.456,70	1.880,68
Yên Nhật	241.915	241.915
Đô la Singapore	844	844
Bảng Anh	4.660,58	7.146,28
Đô la Đài Loan	3.200	3.200
Đô la Canada	100	100
Malaysian Ringgit	750	750
	<u> </u>	<u> </u>

4.3 Cổ phiếu đang lưu hành

	Tại ngày	
	30.06.2021	31.12.2020
Số lượng lưu hành từ 1 năm trở lên (cổ phiếu)	<u>305.041.845</u>	<u>305.041.845</u>
Tổng cộng	<u>305.041.845</u>	<u>305.041.845</u>

THUYẾT MINH BÁO CÁO TÀI CHÍNH

CHO GIAI ĐOẠN TỪ NGÀY 01 THÁNG 01 NĂM 2021 ĐẾN NGÀY 30 THÁNG 06 NĂM 2021

4 THÔNG TIN BỔ SUNG CÁC CHỈ TIÊU NGOÀI BÁO CÁO TÌNH HÌNH TÀI CHÍNH (tiếp theo)

4.4 Chứng quyền có bảo đảm

Mã chứng quyền	Chứng khoán cơ sở	Ngày đáo hạn	Số lượng chứng quyền được phép phát hành	Tại ngày 30.06.2021		
				Số lượng chứng quyền hủy đăng ký	Số lượng chứng quyền đang lưu hành	Số lượng chứng quyền chưa lưu hành
CHPG2105	Công ty CP Tập đoàn Hòa Phát (HPG)	09.08.2021	5.000.000	-	4.999.900	100
CSTB2103	Ngân hàng TMCP Sài Gòn Thương tín (STB)	09.08.2021	5.000.000	-	5.000.000	-
CTCB2103	Ngân hàng TMCP Kỹ thương Việt Nam (TCB)	09.08.2021	5.000.000	-	5.000.000	-
CVHM2104	Công ty CP Vinhomes (VHM)	09.08.2021	5.000.000	-	4.999.000	1.000
CVPB2103	Ngân hàng TMCP Việt Nam Thịnh Vượng (VPB)	09.08.2021	5.000.000	-	2.234.500	2.765.500
CVRE2103	Công ty CP Vincom Retail (VRE)	09.08.2021	5.000.000	-	4.999.400	600
			30.000.000	-	27.232.800	2.767.200

THUYẾT MINH BÁO CÁO TÀI CHÍNH

CHO GIAI ĐOẠN TỪ NGÀY 01 THÁNG 01 NĂM 2021 ĐẾN NGÀY 30 THÁNG 06 NĂM 2021

5 THÔNG TIN BỔ SUNG BÁO CÁO KẾT QUẢ HOẠT ĐỘNG

5.1 Lãi ròng từ việc bán các tài sản tài chính FVTPL

	Quý 2		Lũy kế từ đầu năm đến cuối Quý 2	
	2021 VND	2020 VND	2021 VND	2020 VND
Lãi bán các tài sản tài chính FVTPL	385.032.200.755	150.175.271.327	1.010.173.685.216	312.410.353.446
Lỗ bán các tài sản tài chính FVTPL	(254.288.522.549)	(75.929.059.902)	(709.204.448.525)	(235.091.602.883)
Tổng cộng	130.743.678.206	74.246.211.425	300.969.236.691	77.318.750.563

5.2 Chênh lệch đánh giá lại các tài sản tài chính FVTPL và chứng quyền có bảo đảm

5.2a Chênh lệch đánh giá lại các tài sản tài chính FVTPL

	Quý 2		Lũy kế từ đầu năm đến cuối Quý 2	
	2021 VND	2020 VND	2021 VND	2020 VND
Chênh lệch tăng về đánh giá lại các tài sản tài chính FVTPL	16.876.238.446	13.365.320.704	(50.206.687.921)	7.876.186.371
Chênh lệch giảm đánh giá lại các tài sản tài chính FVTPL	(441.756.822)	11.444.900.014	15.587.895.392	27.056.234.671
Tổng cộng	16.434.481.624	24.810.220.718	(34.618.792.529)	34.932.421.042

5.2b Chênh lệch đánh giá lại chứng quyền có bảo đảm

	Quý 2		Lũy kế từ đầu năm đến cuối Quý 2	
	2021 VND	2020 VND	2021 VND	2020 VND
Chênh lệch giảm do đánh giá lại phải trả chứng quyền có bảo đảm đang lưu hành	(9.852.001.128)	(25.144.724.055)	1.529.705.712	(6.073.120.332)
Chênh lệch tăng do đánh giá lại phải trả chứng quyền có bảo đảm đang lưu hành	(59.939.754.146)	-	(47.713.930.307)	-
Tổng cộng	(69.791.755.274)	(25.144.724.055)	(46.184.224.595)	(6.073.120.332)

THUYẾT MINH BÁO CÁO TÀI CHÍNH

CHO GIAI ĐOẠN TỪ NGÀY 01 THÁNG 01 NĂM 2021 ĐẾN NGÀY 30 THÁNG 06 NĂM 2021

5 THÔNG TIN BỔ SUNG BÁO CÁO KẾT QUẢ HOẠT ĐỘNG (tiếp theo)

5.2 Chênh lệch đánh giá lại các tài sản tài chính FVTPL (tiếp theo)

a Chi tiết chênh lệch đánh giá lại các tài sản tài chính FVTPL theo từng loại như sau:

	Giá gốc VND	Giá trị thị trường/ giá trị hợp lý VND	Chênh lệch đánh giá lại lũy kế tại ngày 30.06.2021 VND	Chênh lệch đánh giá lại lũy kế tại ngày 31.12.2020 VND	Ghi nhận vào kết quả hoạt động kỳ này VND
Cổ phiếu niêm yết, chưa niêm yết và cổ phiếu giao dịch trên UPCoM	554.924.540.889	550.153.707.699	(4.770.833.190)	6.106.070.099	(10.876.903.289)
Tài sản cơ sở cho hoạt động phòng ngừa rủi ro của chứng quyền	499.109.044.273	531.453.190.100	32.344.145.827	71.812.646.406	(39.468.500.579)
Trái phiếu niêm yết	858.069.000.000	892.123.151.955	34.054.151.955	19.061.913.518	14.992.238.437
Chứng chỉ quỹ ETF	24.889.169.437	25.949.777.052	1.060.607.615	326.234.713	734.372.902
Tổng cộng	<u>1.936.991.754.599</u>	<u>1.999.679.826.806</u>	<u>62.688.072.207</u>	<u>97.306.864.736</u>	<u>(34.618.792.529)</u>

b Chi tiết chênh lệch đánh giá lại chứng quyền có bảo đảm như sau:

	Giá gốc VND	Giá trị thị trường/ giá trị hợp lý VND	Chênh lệch đánh giá lại lũy kế tại ngày 30.06.2021 VND	Chênh lệch đánh giá lại lũy kế tại ngày 31.12.2020 VND	Ghi nhận vào kết quả hoạt động kỳ này VND
Chứng quyền có bảo đảm	98.449.293.366	214.294.671.000	(115.845.377.634)	(69.661.153.039)	(46.184.224.595)
Tổng cộng	<u>98.449.293.366</u>	<u>214.294.671.000</u>	<u>(115.845.377.634)</u>	<u>(69.661.153.039)</u>	<u>(46.184.224.595)</u>

THUYẾT MINH BÁO CÁO TÀI CHÍNH

CHO GIAI ĐOẠN TỪ NGÀY 01 THÁNG 01 NĂM 2021 ĐẾN NGÀY 30 THÁNG 06 NĂM 2021

5 THÔNG TIN BỔ SUNG BÁO CÁO KẾT QUẢ HOẠT ĐỘNG (tiếp theo)

5.3 Chi phí hoạt động ngoài các chi phí liên quan đến tài sản tài chính

	Quý 2		Lũy kế từ đầu năm đến cuối Quý 2	
	2021 VND	2020 VND	2021 VND	2020 VND
Chi phí hoạt động tự doanh	12.594.547.952	9.766.758.127	26.495.668.196	17.702.207.043
Chi phí nhân viên	1.996.473.726	1.556.267.947	2.745.431.352	2.415.545.393
Chi phí giao dịch	4.686.530.030	1.849.646.211	11.464.371.864	4.469.824.502
Chi phí khấu hao tài sản cố định	260.574.126	383.419.673	639.050.118	766.839.346
Chi phí dịch vụ mua ngoài	4.274.877.542	3.695.760.492	5.405.180.593	4.350.214.113
Chi phí phân bổ	1.376.092.528	2.281.663.805	6.241.634.269	5.699.783.689
Chi phí nghiệp vụ môi giới chứng khoán	185.313.454.714	97.334.521.346	340.952.423.026	179.401.547.737
Chi phí nhân viên	85.788.976.715	42.635.140.232	153.549.245.081	75.038.018.257
Chi phí môi giới	74.258.074.920	30.783.510.503	136.527.715.217	54.234.780.646
Chi phí khấu hao tài sản cố định	3.503.680.349	2.979.940.203	7.311.019.227	5.937.457.107
Chi phí dịch vụ mua ngoài	11.111.132.007	10.923.914.204	21.248.260.754	22.150.630.232
Chi phí thuê văn phòng	5.756.496.892	7.067.735.501	10.300.247.787	14.267.885.717
Chi phí phân bổ	4.895.093.831	2.944.280.703	12.015.934.960	7.772.775.778
Chi phí nghiệp vụ lưu ký chứng khoán	2.134.269.393	1.844.194.521	4.266.140.989	3.821.490.168
Chi phí nghiệp vụ tư vấn tài chính	4.054.040.422	3.663.308.179	8.071.418.255	7.608.527.616
Chi phí nhân viên	3.604.383.405	3.276.222.958	6.933.991.941	6.485.427.029
Chi phí dịch vụ mua ngoài	449.657.017	387.085.221	1.137.426.314	1.123.100.587
Chi phí các dịch vụ khác	797.366.188	809.762.993	1.896.872.800	1.597.036.965
Tổng cộng	204.893.678.669	113.418.545.166	381.682.523.266	210.130.809.529

THUYẾT MINH BÁO CÁO TÀI CHÍNH

CHO GIAI ĐOẠN TỪ NGÀY 01 THÁNG 01 NĂM 2021 ĐẾN NGÀY 30 THÁNG 06 NĂM 2021

5 THÔNG TIN BỔ SUNG BÁO CÁO KẾT QUẢ HOẠT ĐỘNG (tiếp theo)

5.4 Chi phí quản lý công ty chứng khoán

	Quý 2		Lũy kế từ đầu năm đến cuối Quý 2	
	2021 VND	2020 VND	2021 VND	2020 VND
Chi phí nhân viên quản lý	32.483.966.415	31.311.348.458	67.364.487.128	60.286.232.458
Chi phí thuê văn phòng	3.869.710.196	2.487.651.875	8.100.362.223	4.965.895.462
Chi phí dịch vụ mua ngoài	8.054.929.437	6.680.171.585	16.686.112.903	16.357.319.156
Chi phí khấu hao tài sản cố định	2.153.908.060	3.498.892.737	4.328.413.634	6.853.992.110
Thuế, phí và lệ phí	28.189.146	99.423.882	75.581.069	187.079.751
Chi phí công cụ đồ dùng văn phòng	512.496.604	562.017.169	821.200.325	966.618.296
Chi phí khác	13.074.004.398	2.222.999.450	15.728.626.951	4.729.139.746
Tổng cộng	<u>60.177.204.256</u>	<u>46.862.505.156</u>	<u>113.104.784.233</u>	<u>94.346.276.979</u>

THUYẾT MINH BÁO CÁO TÀI CHÍNH

CHO GIAI ĐOẠN TỪ NGÀY 01 THÁNG 01 NĂM 2021 ĐẾN NGÀY 30 THÁNG 06 NĂM 2021

6 THUYẾT MINH VỀ CÁC BÊN LIÊN QUAN

Danh sách các bên liên quan và mối quan hệ giữa Công ty với các bên liên quan như sau:

<u>Bên liên quan</u>	<u>Mối quan hệ</u>
Công ty TNHH Dragon Capital Markets (DC)	Cổ đông chiến lược, nắm giữ 29,96% vốn điều lệ Chủ tịch HĐQT của Công ty là thành viên HĐQT của Công ty Cổ phần Quản lý Quỹ Đầu tư Dragon Capital Việt Nam (DCVFM) Phó Chủ tịch HĐQT của Công ty là thành viên HĐQT của Công ty Cổ phần Quản lý Quỹ Đầu tư Dragon Capital Việt Nam (DCVFM) Thành viên HĐQT của Công ty là Trưởng Văn phòng đại diện của VPĐD Dragon Capital Management (HK) Phó Chủ tịch và thành viên HĐQT Công ty là đại diện phần vốn của DC
Công ty Đầu tư Tài chính Nhà nước Thành phố Hồ Chí Minh (HFIC)	Cổ đông chiến lược, nắm giữ 23.86% vốn điều lệ Thành viên HĐQT của Công ty là Phó Tổng Giám đốc của HFIC Thành viên HĐQT của Công ty là Trưởng phòng Pháp chế của HFIC
Hội đồng quản trị và Ban Tổng Giám đốc	Nhân sự quản lý chủ chốt

Trong kỳ, các giao dịch trọng yếu với các bên liên quan bao gồm:

<u>Bên liên quan</u>	<u>Nội dung nghiệp vụ</u>	<u>Giá trị VND</u>
Công ty TNHH Dragon Capital Markets (DC)	Cổ tức đã trả	109.980.667.200
Công ty Đầu tư tài chính Nhà nước Thành phố Hồ Chí Minh (HFIC)	Cổ tức đã trả	87.570.216.000
	Tiền gửi giao dịch chứng khoán	25.145.733

THUYẾT MINH BÁO CÁO TÀI CHÍNH

CHO GIAI ĐOẠN TỪ NGÀY 01 THÁNG 01 NĂM 2021 ĐẾN NGÀY 30 THÁNG 06 NĂM 2021

6 THUYẾT MINH VỀ CÁC BÊN LIÊN QUAN (tiếp theo)

Giao dịch với các bên liên quan trong Quý 2 năm 2021

<i>Bên liên quan</i>	<i>Nội dung nghiệp vụ</i>	<i>Giá trị VND</i>
Các nhân viên Quản lý chủ chốt (Hội đồng quản trị và ban Tổng Giám Đốc) (*)	Lương và các quyền lợi gộp khác quý 2 năm 2021	3.512.307.693
(*) Chi tiết thù lao của các nhân sự quản lý chủ chốt cụ thể như sau:		
Thù lao Hội đồng quản trị		
Ông Johan Nyvene (từ ngày 22/04/2021)	Chủ tịch	552.307.692
Ông Đỗ Hùng Việt (đến ngày 22/04/2021)	Chủ tịch	80.000.000
Ông Lê Anh Minh	Phó chủ tịch	176.666.667
Ông Lê Hoàng Anh	Thành viên	110.000.000
Ông Nguyễn Hồng Văn	Thành viên	76.666.667
Ông Trần Tuấn Tú	Thành viên	110.000.000
Bà Nguyễn Thị Hoàng Lan	Thành viên	160.000.000
Ông Andrew Colin Vallis	Thành viên	160.000.000
		1.425.641.026
Thù lao Ban kiểm soát		
Ông Phạm Nghiêm Xuân Bắc	Trưởng ban	123.333.333
Bà Đặng Nguyệt Minh	Thành viên	106.666.667
Bà Nguyễn Thị Thu Thanh	Thành viên	56.666.667
		286.666.667
Lương của Tổng Giám đốc		
Ông Trịnh Hoài Giang	Tổng Giám Đốc	1.800.000.000

THUYẾT MINH BÁO CÁO TÀI CHÍNH

CHO GIAI ĐOẠN TỪ NGÀY 01 THÁNG 01 NĂM 2021 ĐẾN NGÀY 30 THÁNG 06 NĂM 2021

7 BÁO CÁO BỘ PHẬN (tiếp theo)

Báo cáo bộ phận theo khu vực địa lý

Hoạt động của Công ty được thực hiện trong lãnh thổ Việt Nam. Vì vậy, rủi ro và tỷ suất sinh lời của Công ty không bị tác động chủ yếu bởi những khác biệt về sản phẩm hay khu vực địa lý. Theo đó, Ban Tổng Giám đốc nhận định là Công ty chỉ có một bộ phận chia theo khu vực địa lý.

Báo cáo bộ phận theo lĩnh vực kinh doanh

Doanh thu và chi phí theo lĩnh vực kinh doanh chính của Công ty như sau:

	Kỳ 06 tháng kết thúc ngày 30 tháng 06 năm 2021				
	Môi giới và dịch vụ VND	Tự doanh VND	Kinh doanh vốn VND	Tư vấn VND	Tổng cộng VND
Doanh thu và thu nhập (*)	660.334.131.066	1.073.752.729.303	493.125.424.170	17.378.069.994	2.244.590.354.533
Chi phí	(347.115.436.815)	(767.826.151.636)	(256.520.141.915)	(8.071.418.255)	(1.379.533.148.621)
<i>Trong đó :</i>					
<i>Chi phí trực tiếp bằng tiền</i>	(327.556.170.216)	(728.847.196.617)	(256.520.141.915)	(8.026.023.811)	(1.320.949.532.559)
<i>Tổng giá trị các khoản chi phí lớn không bằng tiền ngoại trừ chi phí khấu hao và chi phí phân bổ</i>	-	(32.126.034.915)	-	-	(32.126.034.915)
<i>Chi phí khấu hao tài sản cố định</i>	(7.311.019.227)	(639.050.118)	-	(45.394.444)	(7.995.463.789)
<i>Chi phí được phân bổ từ chi phí trả trước ngắn hạn và dài hạn</i>	(12.248.247.372)	(6.213.869.986)	-	-	(18.462.117.358)
Kết quả bộ phận	313.218.694.251	305.926.577.667	236.605.282.255	9.306.651.739	865.057.205.912
Thu nhập tài chính thuần					1.750.622.606
Thu nhập khác					16.311.000
Chi phí quản lý doanh nghiệp					(113.104.784.233)
Kết quả hoạt động					753.719.355.285

THUYẾT MINH BÁO CÁO TÀI CHÍNH

CHO GIAI ĐOẠN TỪ NGÀY 01 THÁNG 01 NĂM 2021 ĐẾN NGÀY 30 THÁNG 06 NĂM 2021

7 BÁO CÁO BỘ PHẬN (tiếp theo)

Báo cáo bộ phận theo lĩnh vực kinh doanh (tiếp theo)

	Kỳ 06 tháng kết thúc ngày 30 tháng 06 năm 2020				
	Môi giới và dịch vụ VND	Tự doanh VND	Kinh doanh vốn VND	Tư vấn VND	Tổng cộng VND
Doanh thu và thu nhập (*)	263.005.133.550	397.090.932.359	221.833.052.132	3.747.498.824	885.676.616.865
Chi phí	(184.820.074.870)	(225.737.575.255)	(60.762.662.969)	(7.608.527.616)	(478.928.840.710)
<i>Trong đó :</i>					
<i>Chi phí trực tiếp bằng tiền</i>	(162.050.583.453)	(239.684.024.205)	(60.762.662.969)	(7.567.350.950)	(470.064.621.577)
<i>Tổng giá trị các khoản chi phí lớn không bằng tiền ngoại trừ chi phí khấu hao và chi phí phân bổ</i>	-	27.056.234.671	-	-	27.056.234.671
<i>Chi phí khấu hao tài sản cố định</i>	(5.937.457.107)	(766.839.346)	-	(41.176.666)	(6.745.473.119)
<i>Chi phí được phân bổ từ chi phí trả trước ngắn hạn và dài hạn</i>	(16.832.034.310)	(12.342.946.375)	-	-	(29.174.980.685)
Kết quả bộ phận	78.185.058.680	171.353.357.104	161.070.389.163	(3.861.028.792)	406.747.776.155
Thu nhập tài chính thuần					1.406.342.587
Thu nhập khác					54.708.333
Chi phí quản lý doanh nghiệp					(94.346.276.979)
Kết quả hoạt động					313.862.550.096

(*) Toàn bộ doanh thu tạo ra từ việc cung cấp dịch vụ ra bên ngoài, và toàn bộ thu nhập tạo ra từ giao dịch với các đối tác bên ngoài.

THUYẾT MINH BÁO CÁO TÀI CHÍNH

CHO GIAI ĐOẠN TỪ NGÀY 01 THÁNG 01 NĂM 2021 ĐẾN NGÀY 30 THÁNG 06 NĂM 2021

7 BÁO CÁO BỘ PHẬN (tiếp theo)

Báo cáo bộ phận theo lĩnh vực kinh doanh (tiếp theo)

Tài sản và nợ phải trả phân bổ theo lĩnh vực kinh doanh chính của Công ty như sau:

Tại ngày 30 tháng 06 năm 2021						
	Môi giới và dịch vụ VND	Tự doanh VND	Kinh doanh vốn VND	Tư vấn VND	Không phân bổ VND	Tổng cộng VND
Tài sản bộ phận	2.129.219.171.547	2.018.458.966.867	11.329.707.402.594	3.493.765.917	-	15.480.879.306.925
Tài sản không phân bổ	-	-	-	-	60.159.216.091	60.159.216.091
Tổng tài sản	2.129.219.171.547	2.018.458.966.867	11.329.707.402.594	3.493.765.917	60.159.216.091	15.541.038.523.016
Nợ phải trả bộ phận	1.482.066.237.062	-	9.006.327.829.682	-	-	10.488.394.066.744
Nợ phải trả không phân bổ	-	-	-	-	247.235.777.794	247.235.777.794
Tổng nợ phải trả	1.482.066.237.062	-	9.006.327.829.682	-	247.235.777.794	10.735.629.844.538

THUYẾT MINH BÁO CÁO TÀI CHÍNH

CHO GIAI ĐOẠN TỪ NGÀY 01 THÁNG 01 NĂM 2021 ĐẾN NGÀY 30 THÁNG 06 NĂM 2021

7 BÁO CÁO BỘ PHẬN (tiếp theo)

Báo cáo bộ phận theo lĩnh vực kinh doanh (tiếp theo)

	Tại ngày 31 tháng 12 năm 2020					
	Môi giới và dịch vụ VND	Tự doanh VND	Kinh doanh vốn VND	Tư vấn VND	Không phân bổ VND	Tổng cộng VND
Tài sản bộ phận	330.925.036.669	3.241.659.928.389	8.860.312.830.607	2.945.599.248	-	12.435.843.394.913
Tài sản không phân bổ	-	-	-	-	52.984.158.174	52.984.158.174
Tổng tài sản	330.925.036.669	3.241.659.928.389	8.860.312.830.607	2.945.599.248	52.984.158.174	12.488.827.553.087
Nợ phải trả bộ phận	941.731.165.549	-	6.738.603.227.707	-	-	7.680.334.393.256
Nợ phải trả không phân bổ	-	-	-	-	368.138.628.446	368.138.628.446
Tổng nợ phải trả	941.731.165.549	-	6.738.603.227.707	-	368.138.628.446	8.048.473.021.702

THUYẾT MINH BÁO CÁO TÀI CHÍNH

CHO GIAI ĐOẠN TỪ NGÀY 01 THÁNG 01 NĂM 2021 ĐẾN NGÀY 30 THÁNG 06 NĂM 2021


8 THÔNG TIN SO SÁNH

Báo cáo kết quả hoạt động

Mã số	CHỈ TIÊU	Quý 2 năm 2020		
		Số liệu theo báo cáo trước đây	Phân loại lại/ Trình bày lại (*)	Số liệu trình bày lại
	DOANH THU HOẠT ĐỘNG			
01	Lãi bán các tài sản tài chính FVTPL	186.668.894.709	(9.074.468.523)	177.594.426.186
01.1	Lãi bán các tài sản tài chính FVTPL	159.249.739.850	(9.074.468.523)	150.175.271.327
01.2	Chênh lệch tăng đánh giá lại các tài sản tài chính FVTPL	9.203.901.346	4.161.419.358	13.365.320.704
01.3	Cổ tức, tiền lãi phát sinh từ tài sản tài chính FVTPL	43.397.981.368	(4.199.423.158)	39.198.558.210
01.4	Chênh lệch giảm do đánh giá lại phải trả chứng quyền đang lưu hành	(25.182.727.855)	38.003.800	(25.144.724.055)
03	Lãi từ các khoản cho vay và phải thu	103.193.120.651	2.314.841.985	105.507.962.636
06	Doanh thu môi giới chứng khoán	143.773.171.195	6.759.626.538	150.532.797.733
	CHI PHÍ HOẠT ĐỘNG			
21	Lỗi các tài sản tài chính ghi nhận thông qua lãi lỗ (FVTPL)	64.483.499.888	660.000	64.484.159.888
24	Chi phí dự phòng tài sản tài chính, xử lý tổn thất các khoản phải thu khó đòi, lỗ suy giảm tài sản tài chính và chi phí đi vay của các khoản vay	26.467.648.698	1	26.467.648.699
26	Chi phí hoạt động tự doanh	9.938.062.408	(171.304.281)	9.766.758.127
27	Chi phí nghiệp vụ môi giới chứng khoán	97.161.388.586	173.132.760	97.334.521.346
33	Chi phí hoạt động khác	811.591.473	(1.828.480)	809.762.993
91	Lợi nhuận đã thực hiện	192.288.910.899	(4.199.423.158)	188.089.487.741
92	Lợi nhuận chưa thực hiện	(4.533.926.495)	4.199.423.158	(334.503.337)

(*) Phân loại lại các khoản lãi cho vay và phải thu, doanh thu nghiệp vụ môi giới chứng khoán về đúng dòng trên báo cáo. Phân loại lại các chi phí hoạt động về đúng dòng trên báo cáo.

Người lập



Lê Thị Thùy Dương

Giám Đốc Tài chính kiêm
Kế Toán Trưởng



Lâm Hữu Hồ

Ngày 20 tháng 07 năm 2021

Tổng Giám Đốc



Trịnh Hoài Giang

