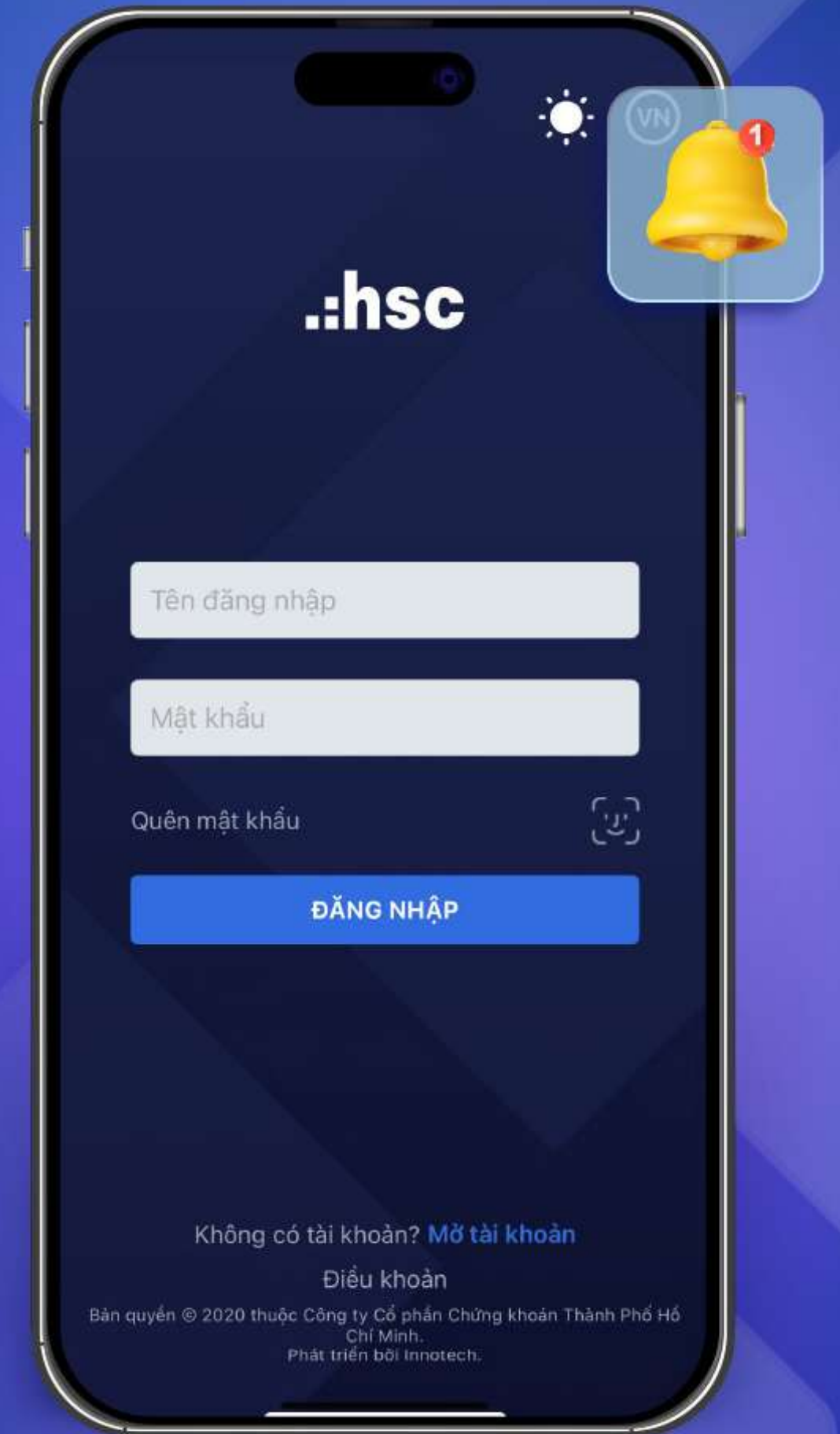


.:hsc

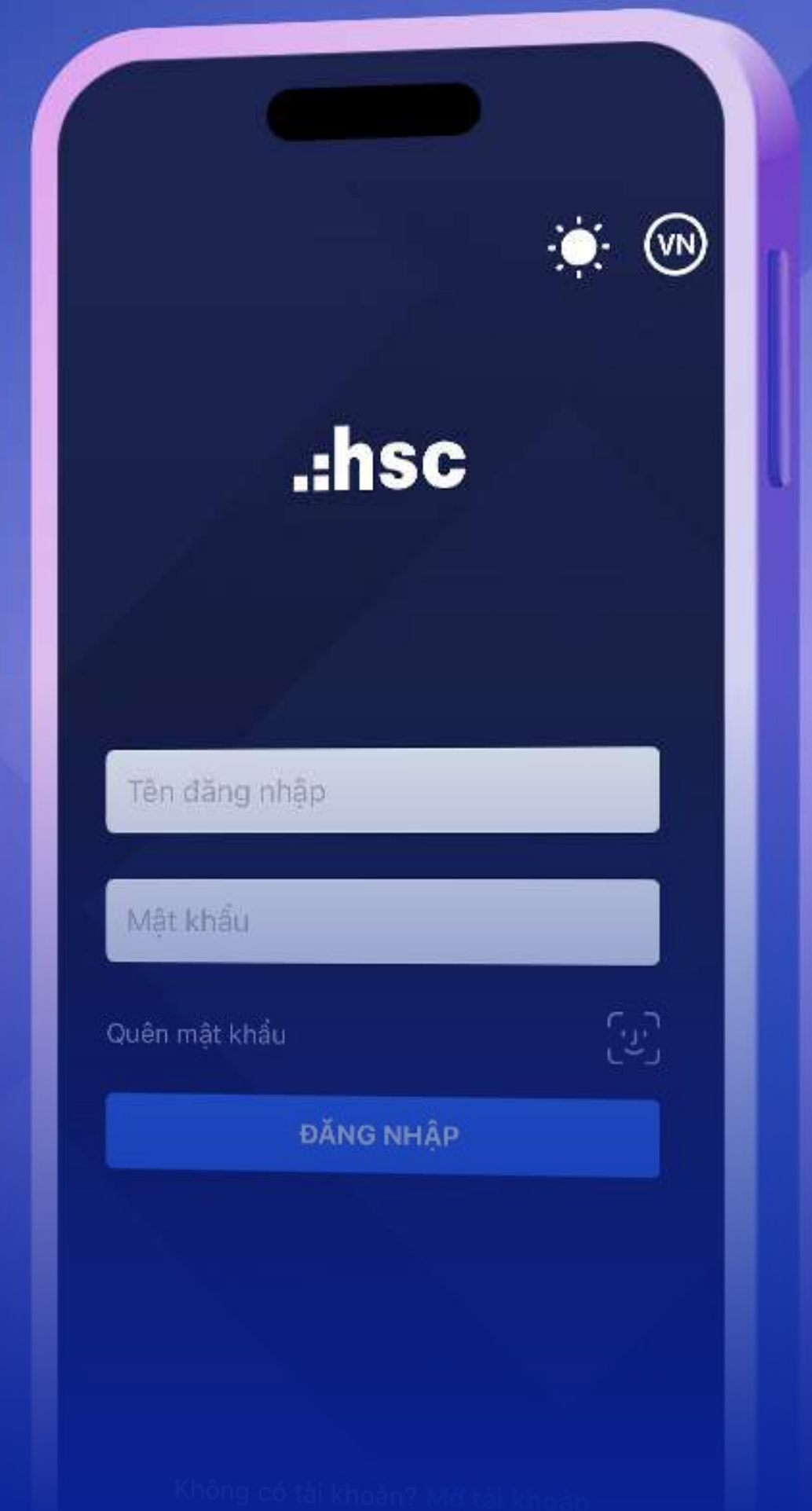
NÂNG CẤP **myhsc** PHIÊN BẢN MOBILE MỚI

**ĐƠN GIẢN HÓA
MỌI GIAO DỊCH CỦA BẠN**

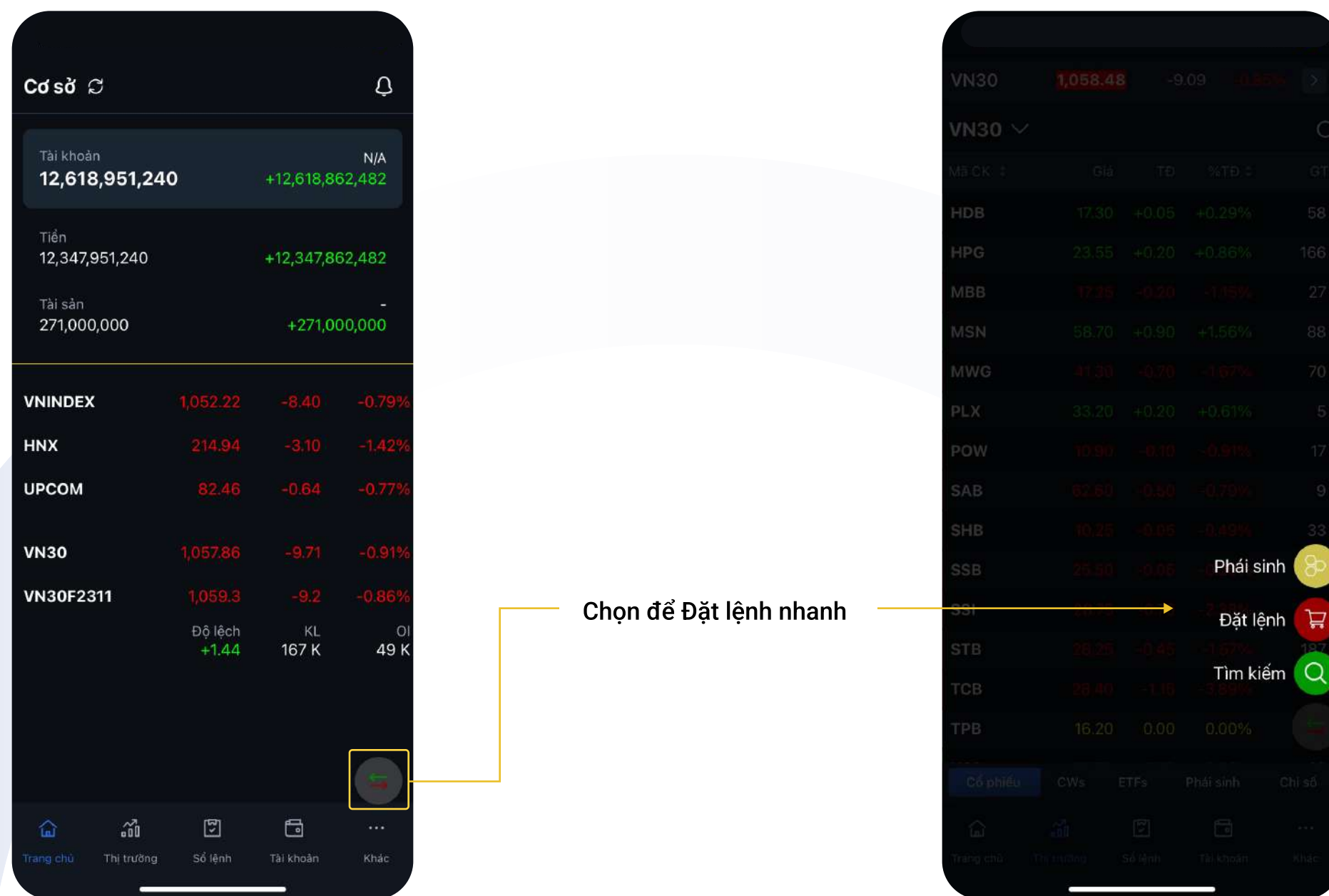


Những tính năng cập nhật mới nhất trên **myhsc** phiên bản mobile

1. Nút “Đặt lệnh nhanh” 3
2. Cập nhật biến động tài sản theo thời gian thực ngay tại trang chủ 4
3. Tổ chức danh mục một cách khoa học và thuận tiện 5
4. Tối ưu Quản lý sổ lệnh với 02 vùng riêng biệt: Lệnh chờ khớp và Lệnh đã hoàn thành 8
5. Tính năng sửa lệnh 9
6. Theo dõi Lãi/lỗ theo từng mã chứng khoán và Tổng danh mục 10
7. Thiết lập nhiều loại thông báo để theo dõi và quản lý tài khoản kịp thời 12



Thêm nút “Đặt lệnh nhanh” tại các màn hình để dễ dàng đặt lệnh, chuyển đổi loại tài khoản và tìm kiếm chứng khoán.



02

Cập nhật biến động tài sản theo thời gian thực ngay tại Trang chủ

Cập nhật biến động tài sản cùng xu hướng thị trường chung theo thời gian thực ngay tại Trang chủ.

Chuyển đổi Tài khoản Cơ sở/Phái sinh

Chọn tài khoản để xem chi tiết Số dư tiền và chứng khoán

Xem thông báo

Chọn vào vùng giá trị để xem chi tiết thông tin từng chỉ số

Tài khoản	Biến động
356,147,958	+0.4% +1,386,250
Tiền	-52,238,042
Tài sản	+0.34% +1,386,250

Chỉ số	Giá trị	Biến động	Biến động %
VNINDEX	1,114.55	+0.66	+0.06%
HNX	227.75	-0.26	-0.11%
UPCOM	86.78	-0.01	-0.01%
VN30	1,126.86	+2.38	+0.21%
VN30F2310	1,125.1	+5.1	+0.46%

Chỉ số	Giá trị	Biến động	Biến động %
Độ lệch	-1.76		
KL	62 K		
OI	46 K		

VN30

Tổng quan: 1,127.24 (+2.76 +0.25%)

Mã chứng khoán: 990.4B

KL: 34.54M

Chỉ số	Giá trị	Biến động	Biến động %
GT TT	151.22B		
NN mua	1.64M		
KL TT	5.69M		
NN bán	1.82M		
Mở cửa	1,125.62		
Cao nhất	1,128.58		
Tham chiếu	1,124.48		
Thấp nhất	1,120.36		

Vốn hóa: 3,224,153B

↑ 14 ↓ 12 — 4

CE - FL -

1D 1M 3M 6M 1Y 5Y

Cập nhật nhanh Thông tin thị trường và Đặt lệnh chỉ với hai thao tác, nhờ vào cách sắp xếp khoa học và thuận tiện của các danh mục: Cổ phiếu, CWs, ETFs, Phái Sinh, Chỉ số.

The image shows two mobile app screens. The left screen displays a market index (VN30) and a list of stocks. The right screen shows a detailed view of a stock (HPG) with a price chart and order entry options.

Left Screen (Market Index):

- Header:** VN30 1,150.37 +10.59 +0.93%
- Dropdown:** VN30
- Table:**

Mã CK	Giá	TĐ	%TĐ	GT
ACB	22.50	+0.70	+3.21%	200 B
BCM	68.90	-0.60	-0.86%	7 B
BID	41.95	-0.25	-0.59%	29 B
BVH	42.20	+0.30	+0.72%	9 B
CTG	29.15	+0.45	+1.57%	55 B
FPT	95.60	+2.90	+3.13%	346 B
GAS	86.60	+2.40	+2.85%	45 B
GVR	20.40	+0.20	+0.99%	50 B
HDB	17.05	-0.05	-0.29%	143 B
HPG	25.50	+0.55	+2.20%	290 B
MBB	18.30	+0.15	+0.83%	202 B
MSN	73.50	+0.80	+1.10%	62 B
MWG	47.95	-0.35	-0.72%	310 B
PLX	35.70	+0.70	+2.00%	55 B
POW	11.20	0.00	0.00%	106 B
- Bottom Bar:** Cổ phiếu, CWs, ETFs, Phái sinh, Chỉ số

Right Screen (Stock HPG):

- Header:** HPG, Công ty Cổ phần Tập đoàn Hòa Phát
- Price:** 25.50 +0.55 +2.20%
- Volume:** GT 289.89B, KL 11.43M
- Chart:** Line chart showing price movement from 09:15 to 14:45.
- Order Entry:**

Mở cửa	24.95	GT TT	5.19B
Trung bình	25.36	KL TT	205.85K
Tham chiếu	24.95	Room NN	1.4B
Trần / Sàn	26.65 / 23.25	NN mua/bán	655.4K / 394.3K
- Buttons:** MUA (green), BÁN (red)

Thay đổi chỉ số
Lựa chọn danh mục

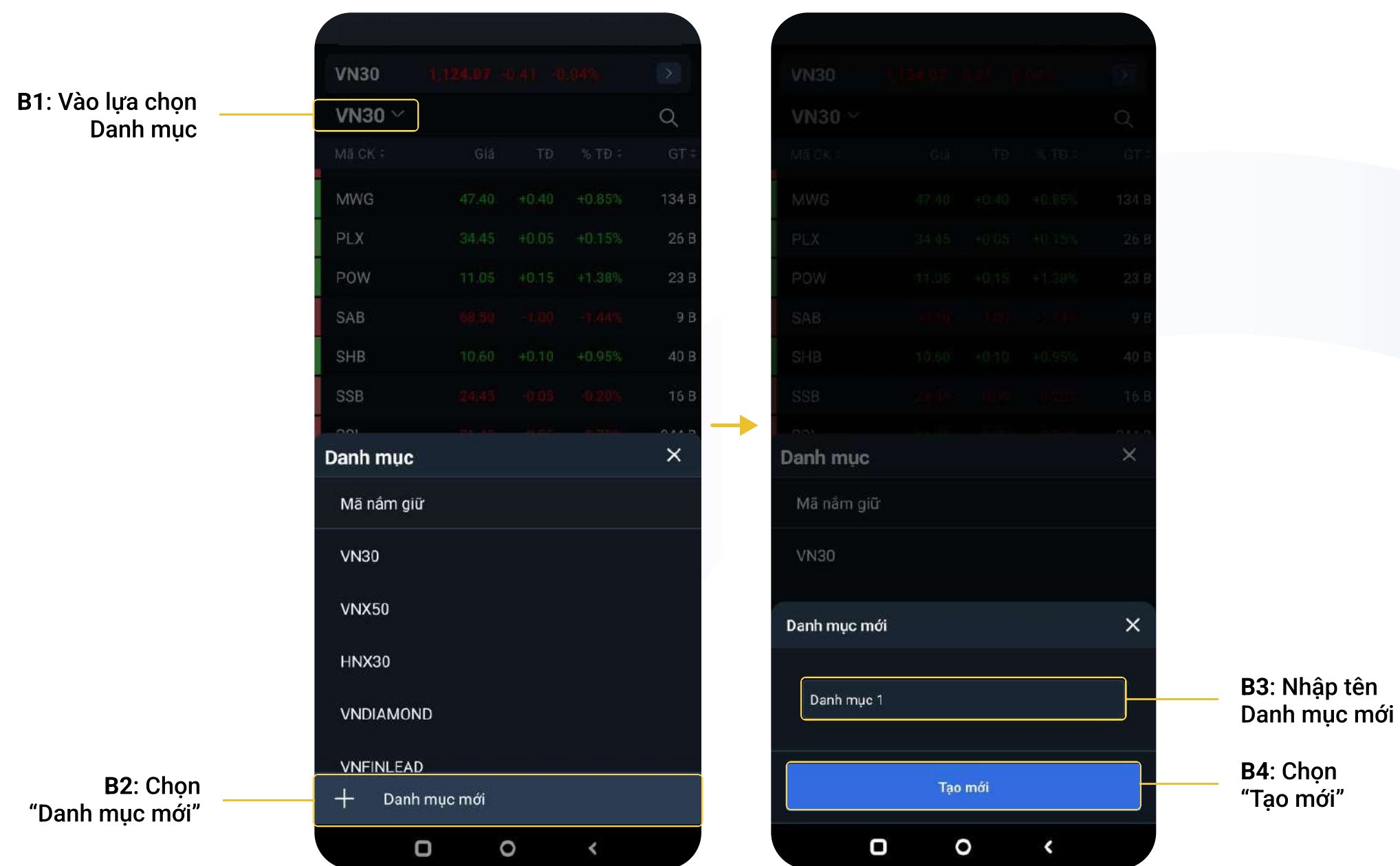
Tìm kiếm mã chứng khoán
Sắp xếp thứ tự ưu tiên

Mở nhanh Phiếu lệnh

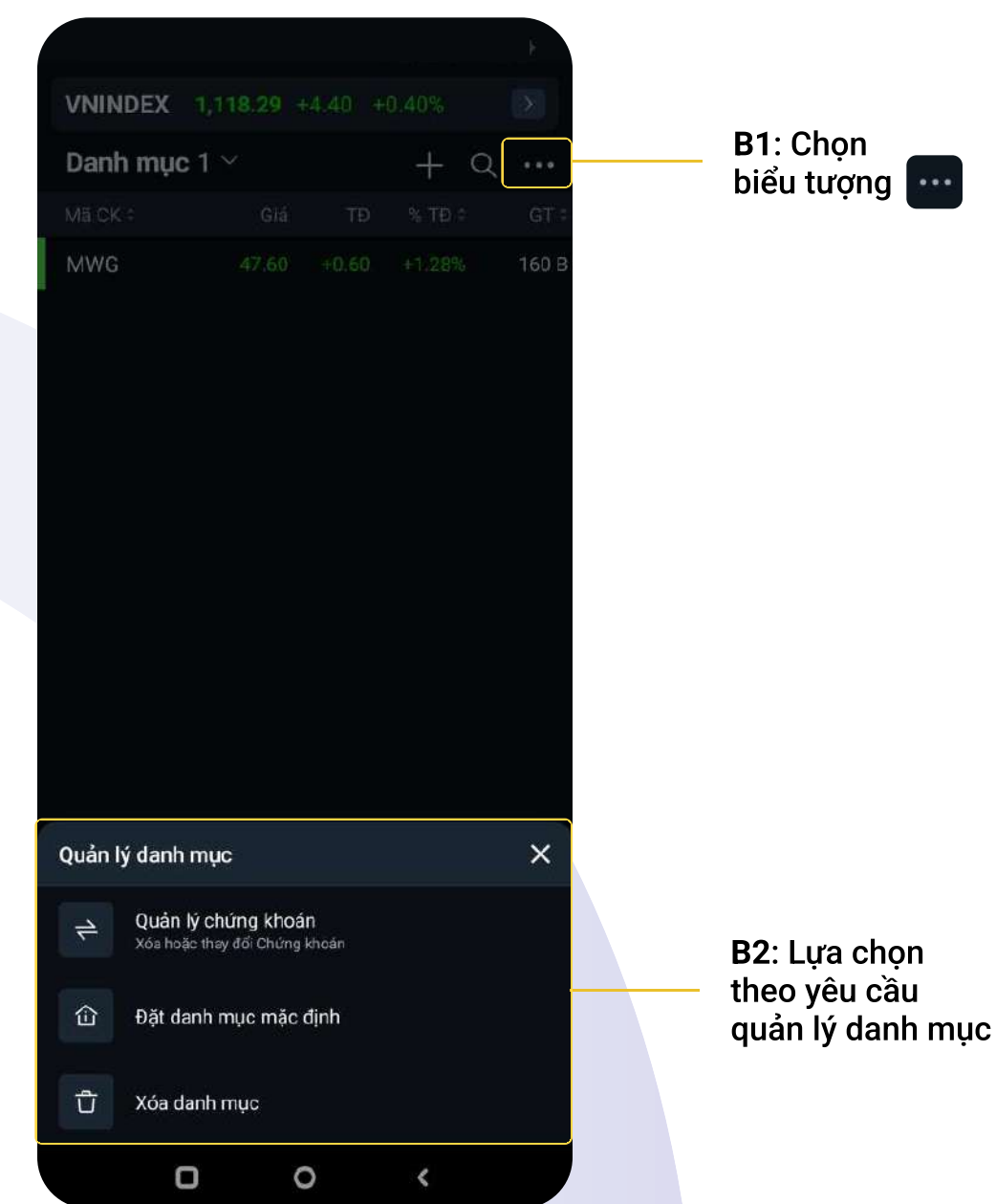
Lựa chọn nhóm sản phẩm
hoặc chỉ số

Cập nhật thêm 02 thông tin:
Giá trị thỏa thuận &
Khối lượng thỏa thuận

Tạo Danh mục mới:



Quản lý Danh mục:

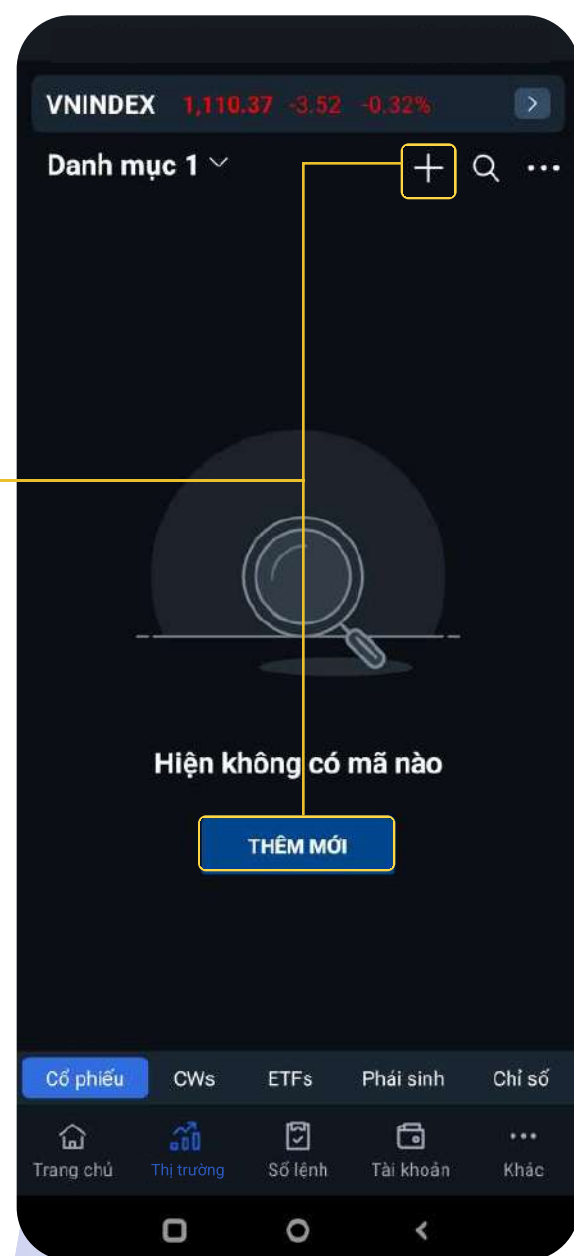


03

Tổ chức danh mục một cách khoa học và thuận tiện

Thêm mới mã chứng khoán vào Danh mục:

B1: Chọn biểu tượng "+" hoặc "Thêm mới"



B2: Nhập mã chứng khoán



B3: Chọn "Hoàn tất"

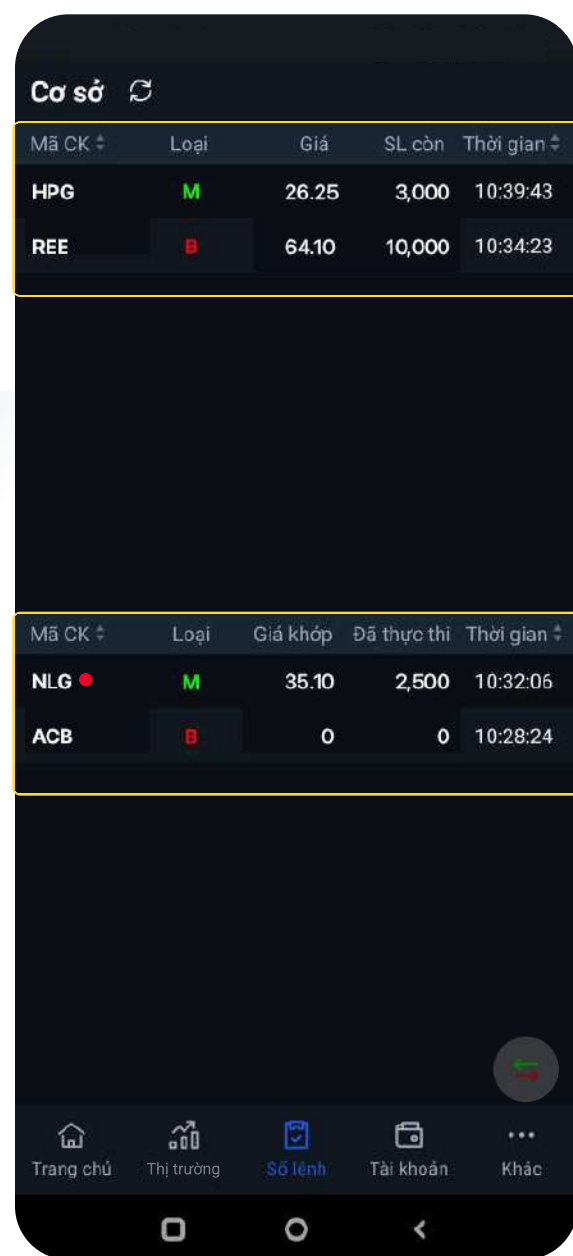


Danh mục hiển thị mã chứng khoán đã chọn

Vùng 1: Danh sách các Lệnh chờ khớp

Vùng 2: Danh sách các Lệnh đã hoàn thành

- Đã khớp: hiển thị Số lượng khớp tại cột "Đã thực thi"
- Đã hủy: hiển thị Số lượng "0" tại cột "Đã thực thi"



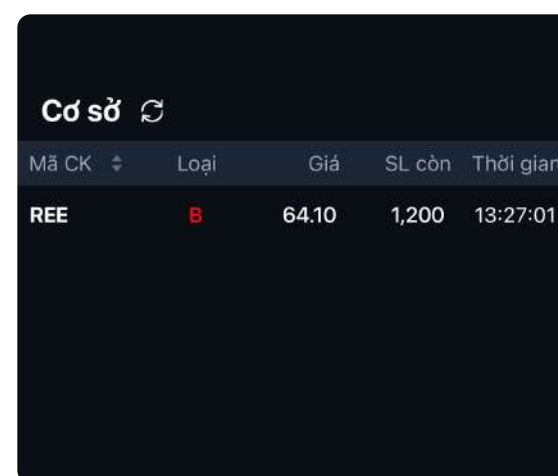
Lệnh chờ xử lý

Lệnh đã hoàn thành

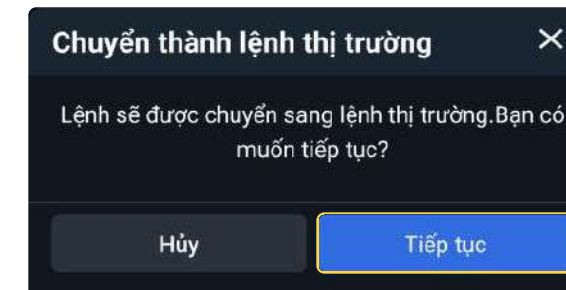
Tính năng Khớp ngay

Tính năng Khớp ngay hỗ trợ người dùng khớp lệnh nhanh trong phiên giao dịch bằng cách chuyển lệnh chờ khớp thành lệnh thị trường.

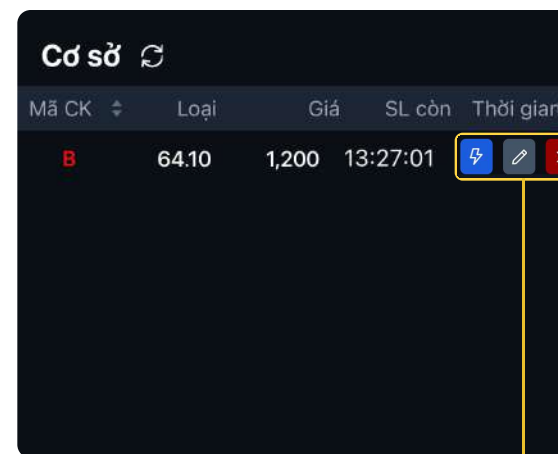
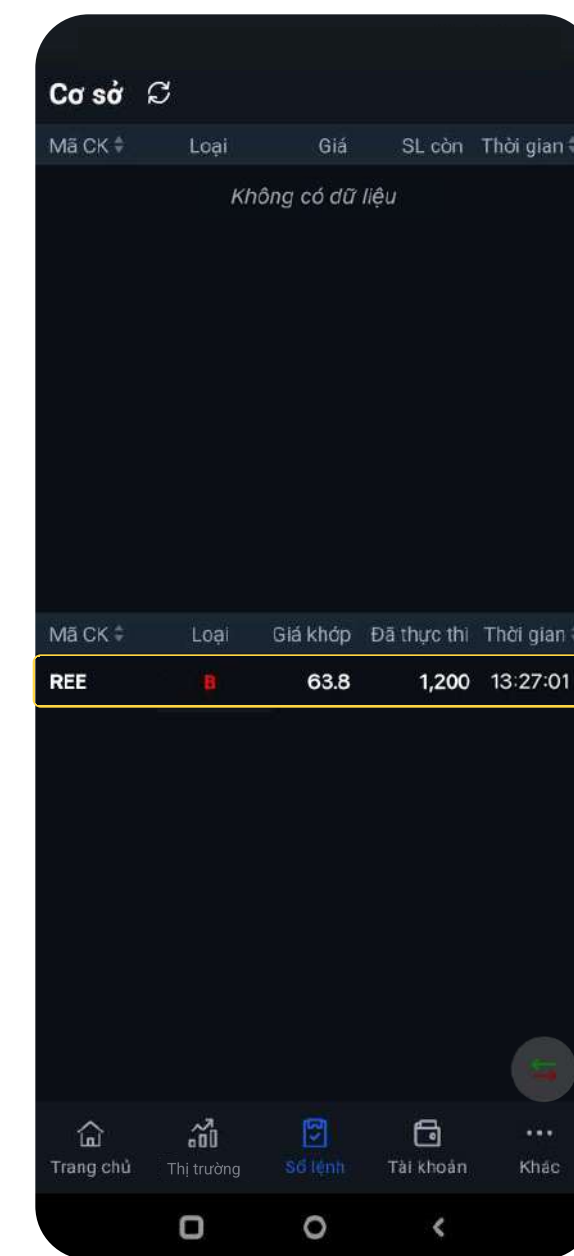
Bước 1



Bước 2



Bước 3



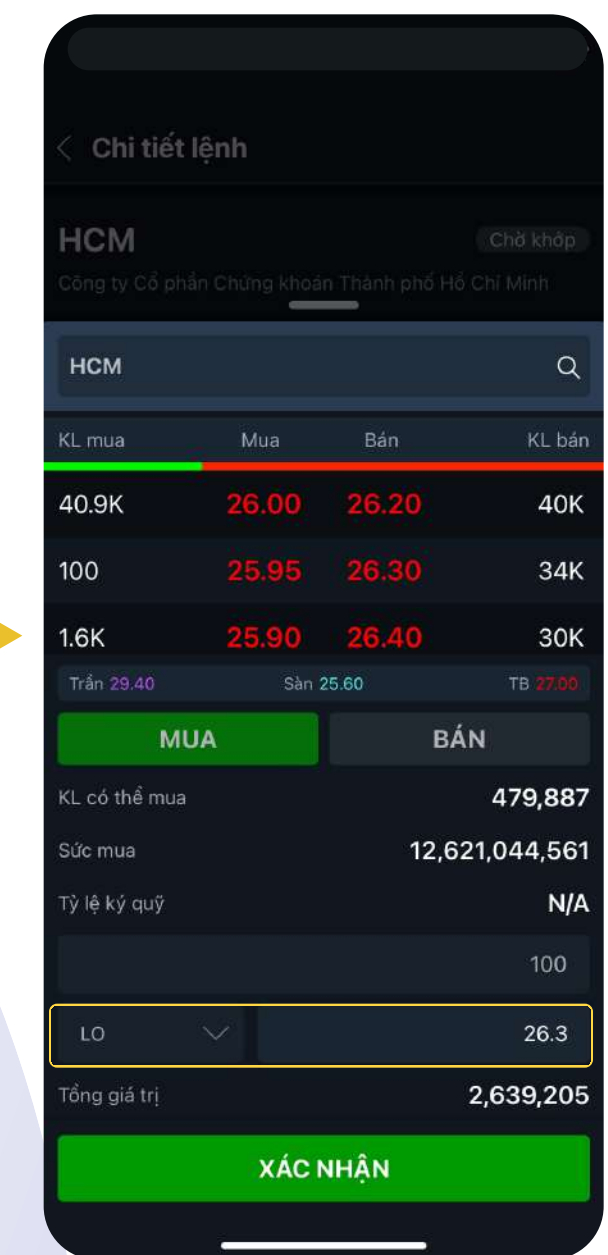
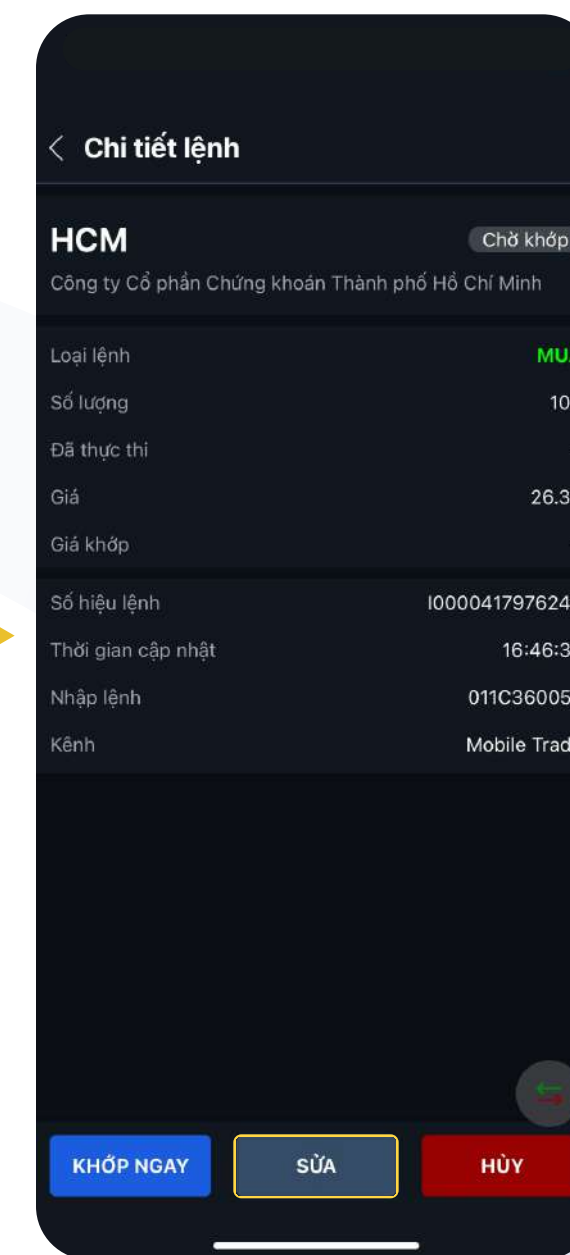
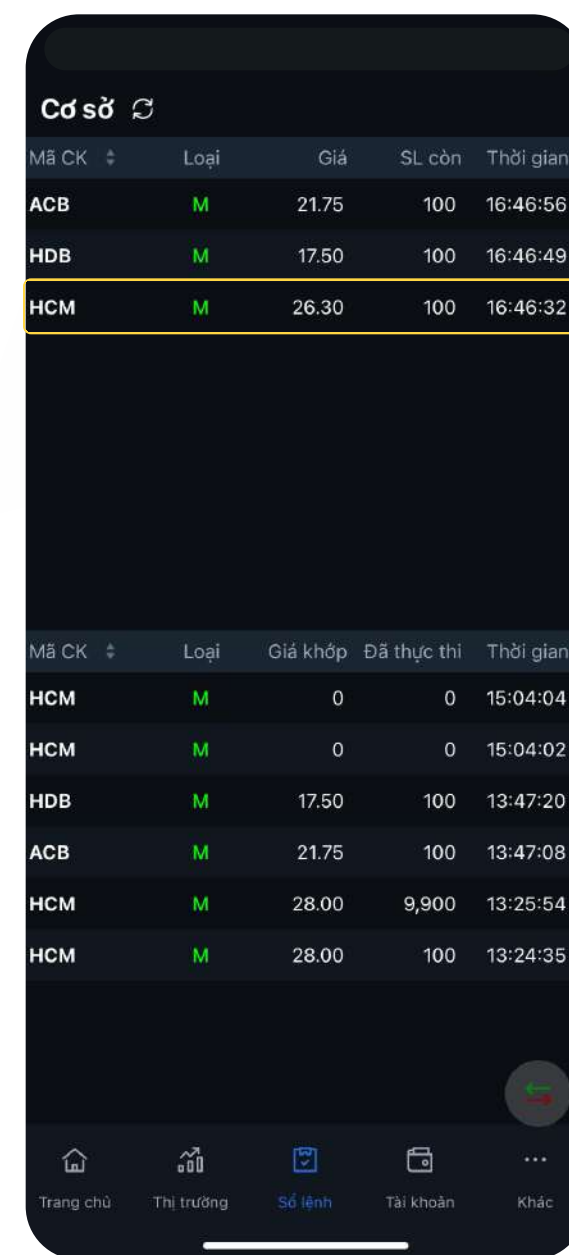
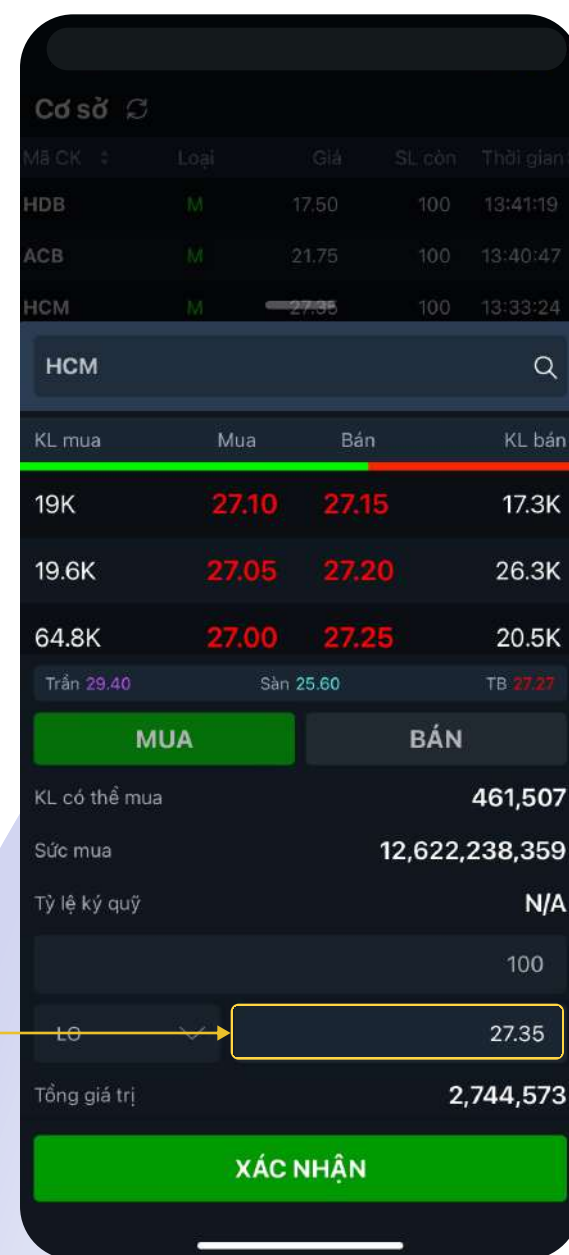
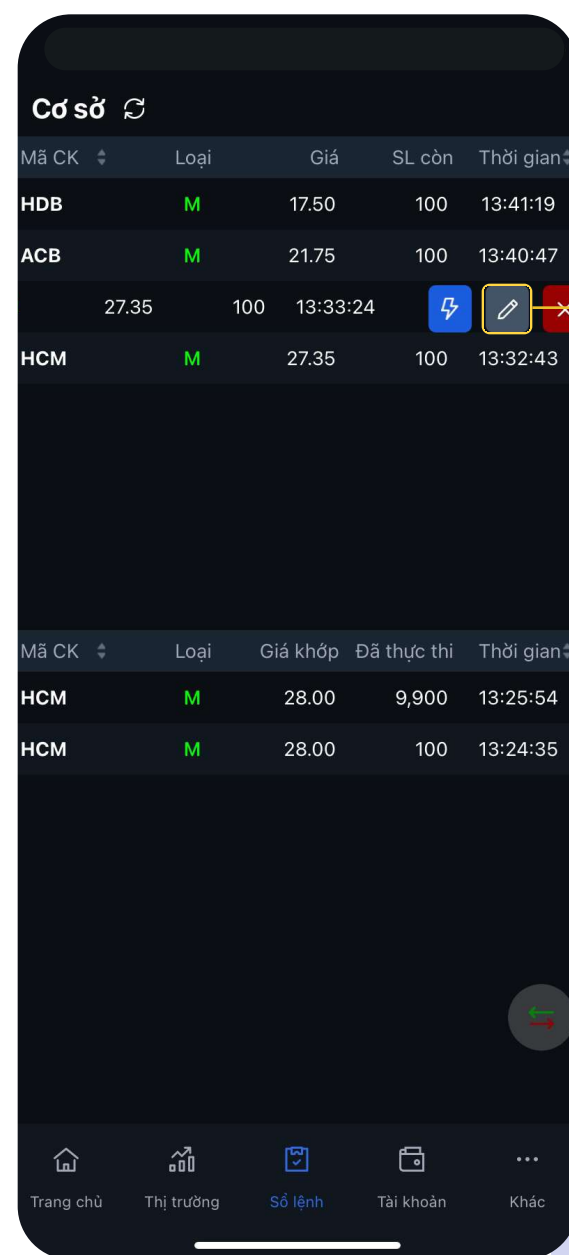
Vuốt ngang để hiển thị biểu tượng ⚡ hoặc bấm vào lệnh và chọn nút "Khớp ngay"

05

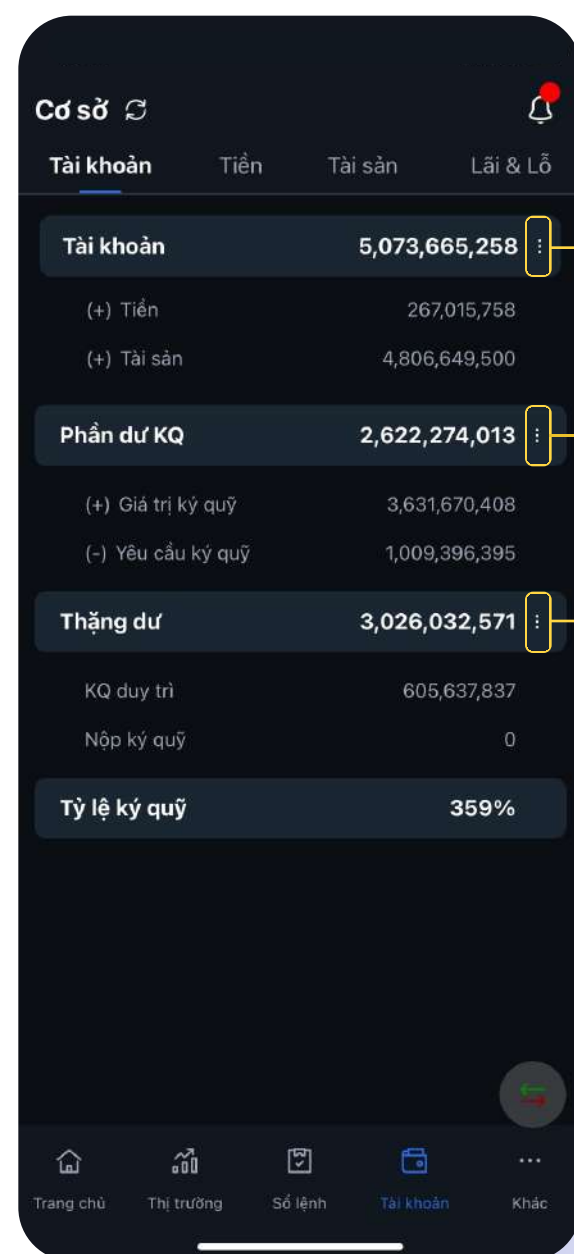
Tính năng sửa lệnh

Vuốt ngang và nhấn vào biểu tượng  để sửa lệnh

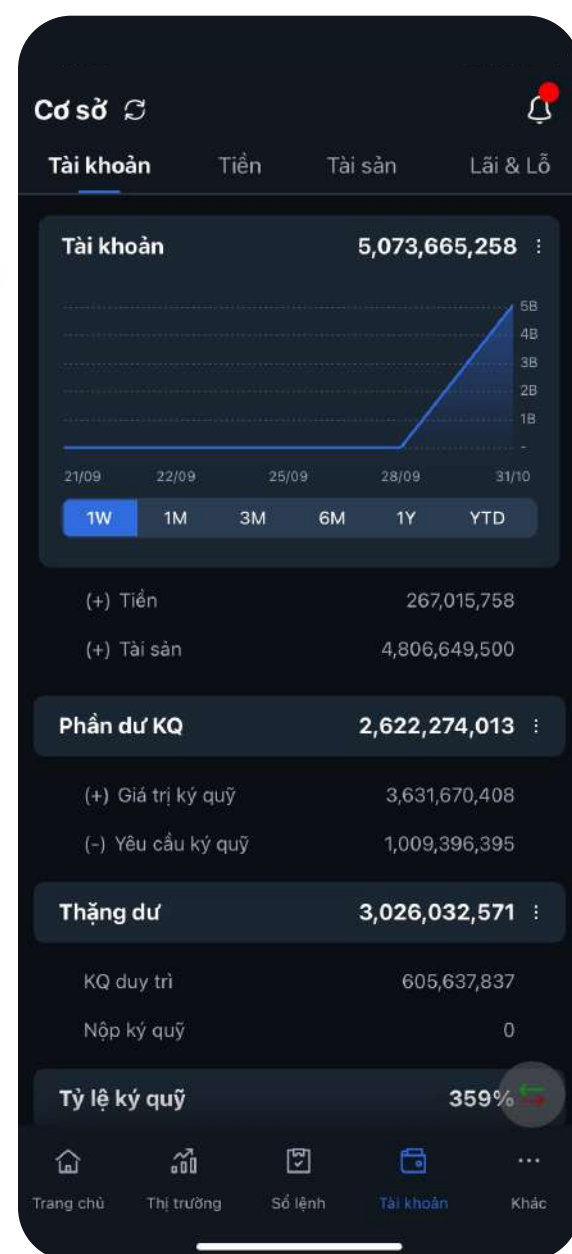
Hoặc nhấn vào chi tiết lệnh để sửa lệnh



Màn hình Tài khoản



Chọn để xem đồ thị biến động tài khoản và các giá trị chi tiết khác



Màn hình Tiền



06

Theo dõi Lãi/lỗ theo từng mã chứng khoán và Tổng danh mục

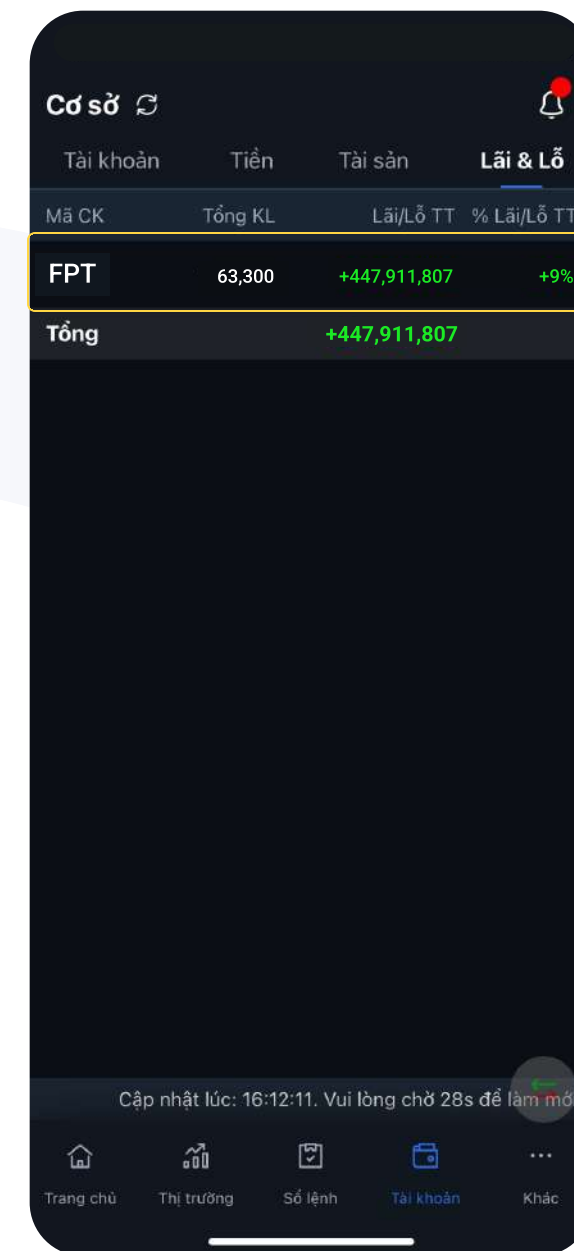
Màn hình Tài sản



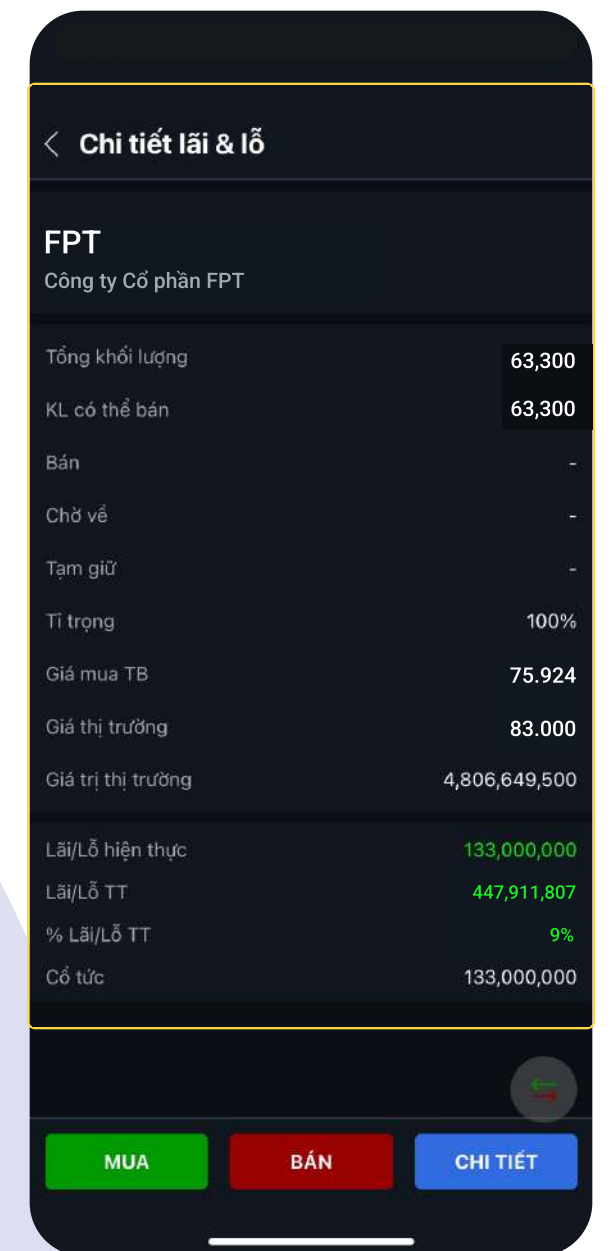
Bấm vào để xem chi tiết mã năm giữ



Màn hình Lãi & Lỗ



Bấm vào để xem chi tiết lãi & lỗ



Chọn biểu tượng  để xem Danh sách cảnh báo:

- Thị trường: hiển thị thông báo về Cảnh báo giá/chỉ số theo điều kiện cài đặt
- Khớp lệnh: hiển thị thông báo lệnh khớp

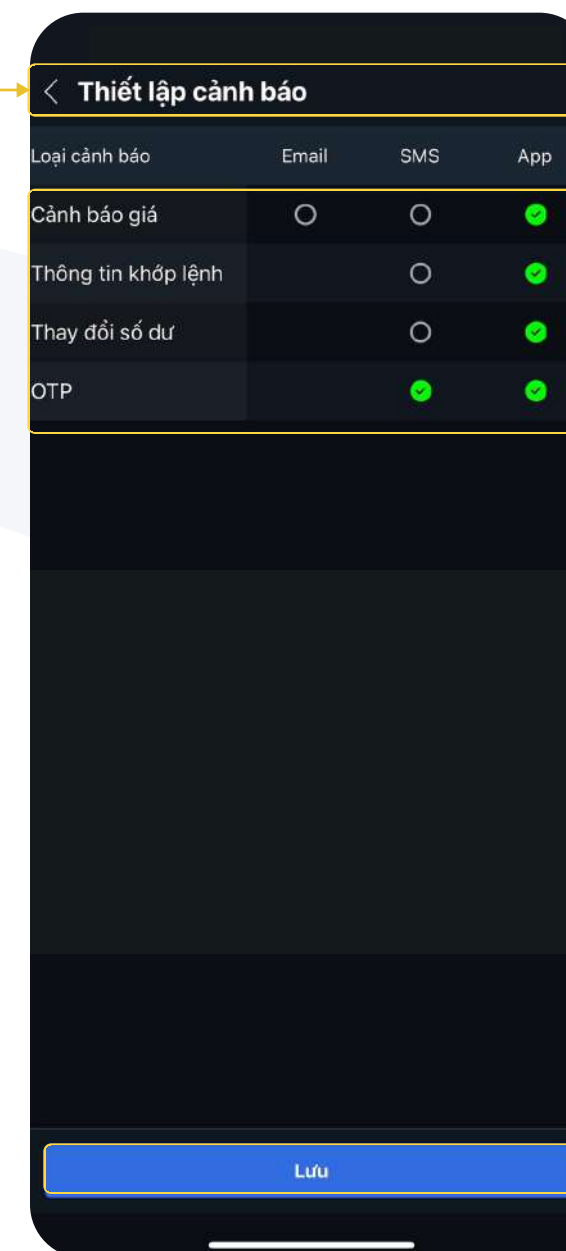
- Tài khoản: hiển thị thông báo thay đổi số dư tiền
- Khác: hiển thị thông báo mã OTP



Đánh dấu Thông báo đã đọc

Thiết lập cảnh báo


Danh sách các thông báo

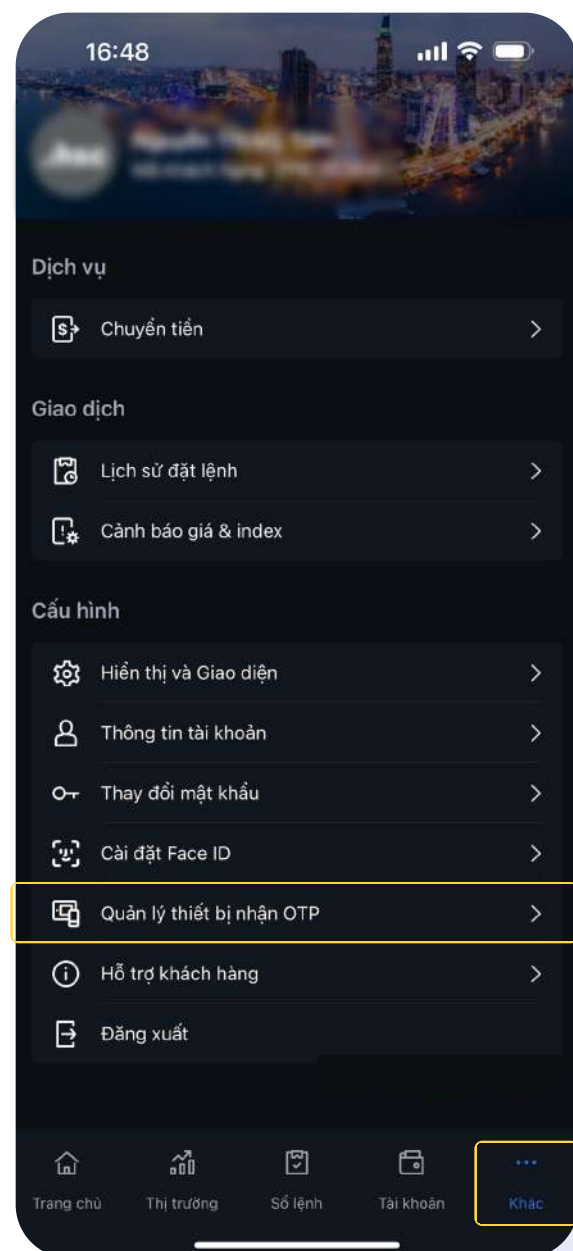



B1: Tick chọn vào các mục muốn nhận Thông báo*

B2: Chọn "Lưu" để bắt đầu sử dụng tính năng

*Trong trường hợp muốn nhận OTP qua app, Quý khách vui lòng đăng ký thiết bị nhận OTP:

Bước 1: Vào  sau đó chọn Quản lý thiết bị nhận OTP




Bước 2: Bấm vào dấu  để đăng ký thiết bị nhận OTP



Bước 3: Nhập Mã xác nhận được gửi về SĐT đã đăng ký và bấm "Xác nhận"



Thiết lập cảnh báo giá & index

B1: Vào  sau đó chọn Cảnh báo giá & Index



B2: Nhập mã chứng khoán cần cảnh báo giá

B3: Thiết lập các mức giá và thời gian cảnh báo

B3: Bấm "Đồng ý" để xác nhận cảnh báo giá

.hsc

Ngay từ bây giờ, quý khách hàng có thể trải nghiệm các tính năng mới của **myhsc** trên các nền tảng:



<https://my.hsc.com.vn>



Tải ứng dụng iOS & Android



GET IT ON
Google Play



Download on the
App Store