

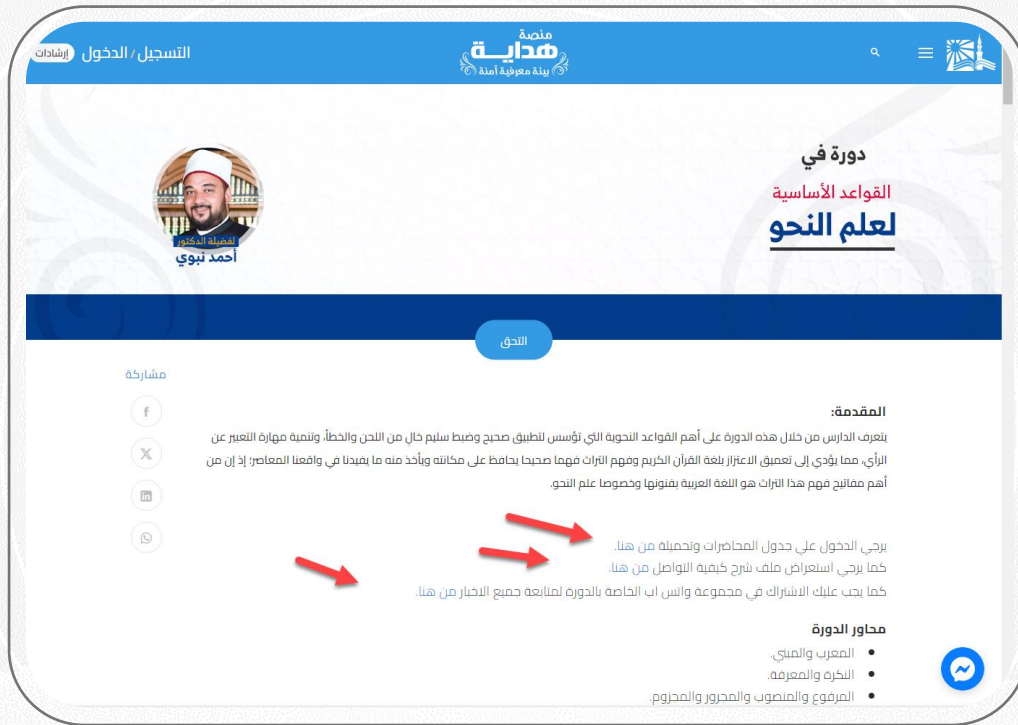
## شرح طريقة استعراض المحاضرات

### عزيزي الدارس:

يُرجى التأكد من تسجيلك في المنصة بحساب خاص بك، وأنك التحقت بالدورة التي ترغب في حضورها؛ لتتمكن من مشاهدة محاضرات البث المباشر بشكل سليم. كما يُرجى منك اتباع الخطوات التالية عند تسجيل الدخول إلى "البث المباشر"، وفق جدول المحاضرات الخاص بكل دورة.. والخطوات كما يلي:

### أولاً:

الدخول إلى "الصفحة الرئيسية للدورة" للتعرف على جدول مواعيد المحاضرات، والاشتراك في مجموعة "واتسآب" الخاصة بالدورة، وذلك كما بالمثل التالي:



### ثانياً:

في الموعد المحدد للمحاضرة "وفق جدول مواعيدها المحددة" يُرجى منك الدخول إلى الدورة، وتصفح المحاضرة التي حان وقتها، وذلك كما بالمثل التالي:

منصة هداية  
بيئة معرفية آمنة

09 : 09 : 02 : 01  
ثانية دقيقة ساعة يوم

اضغط للدخول للبث المباشر للمحاضرة

يتعرف الدارس على المبادئ العشرة لعلم النحو، وأقسام الكلام الثلاثة الاسم والفعل والحرف، وتعريف كل قسم مع أمثله، وكيفية تكوين الجملة المفيدة.

أقسام الكلام

أقسام الكلام

أقسام الكلام (الاختبار)

3 سؤال 10 دقيقة

علامات الاسم والفعل والحرف

الإعراب والبناء وأنواعهما

إنهاء

ثم الضغط على مفتاح "فتح الاجتماع" للدخول على البث المباشر.

## ملاحظات:

إذا كنت "غير مسجل" بالمنصة بعد، فسوف يظهر لك الشكل التالي:

منصة هداية  
بيئة معرفية آمنة

لا يمكن عرض هذا المحتوى الا بعد تسجيل الدخول [تسجيل](#) , [دخول](#) , والتحقق بالدورة لعرض المحتوى.

أما إذا كنت غير مشترك بالدورة، فسوف يظهر لك الشكل التالي:

منصة هداية  
بيئة معرفية آمنة

هذا المحتوى محمي ولا يتم عرضه الا للملتحقين بالدورة - يرجى الالتحاق بالدورة اولا لعرض المحتوى.

في حين لو دخلت قبل الموعد المحدد للمحاضرة سوف يظهر لك الشكل التالي:

منصة هداية  
بيئة معرفية آمنة

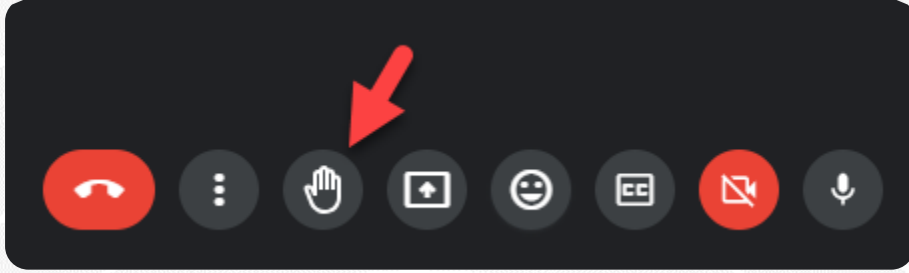
لم يحن وقت ظهور المحاضرة بعد.

لحضور البث المباشر، يُرجى التأكد من أن لديك (جهاز لاب توب أو كمبيوتر شخصي أو هاتف محمول ذكي)، واحرص على توفر المتطلبات الآتية: (سماعة - كاميرا - ميكروفون للتحدث من خلاله) وذلك لحضور البث المباشر بشكل جيد، وتحقيق أقصى استفادة ممكنة.

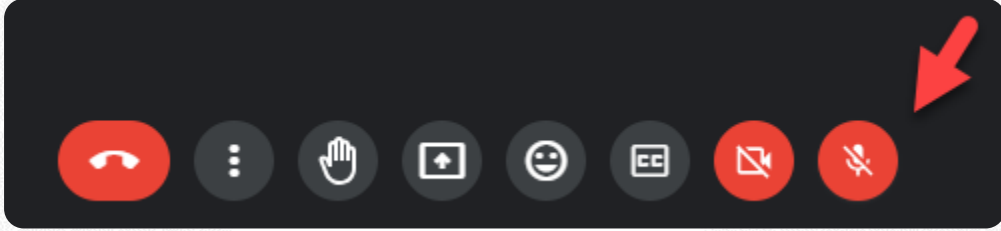
### ثالثاً:

الدورات الحالية هي محاضرات تفاعلية بين المحاضر والدارسين، فيمكن للمحاضر أن يسأل الدارسين بعض الأسئلة، كما يمكن أيضاً للدارسين الرد أو السؤال أو التفاعل مع المحاضر، وذلك كما بالشرح التالي:

يقوم الدارس برفع يده لطلب التفاعل أو السؤال:



ويقوم المحاضر بإعطاء الدارس صلاحية التحدث أمام الجميع:



كما يمكن لأي دارس التفاعل، سواء من خلال "الكتابة" أو إرسال "طلب التحدث" لعرض الأسئلة أو الرد والتفاعل مع المحاضر إن تطلب الأمر ذلك.

### رابعاً:

بعد الانتهاء من المحاضرة سوف تجد امتحاناً خاصاً بالمحاضرة يتكون من ثلاثة أسئلة لمراجعة استيعابك للمحاضرة، وهكذا مع كل محاضرة إن شاء الله.