

Talenom Oyj liiketoimintakatsaus tammi-syyskuu 2021

Otto-Pekka Huhtala, toimitusjohtaja



TALENOM
yrittämisen iloa

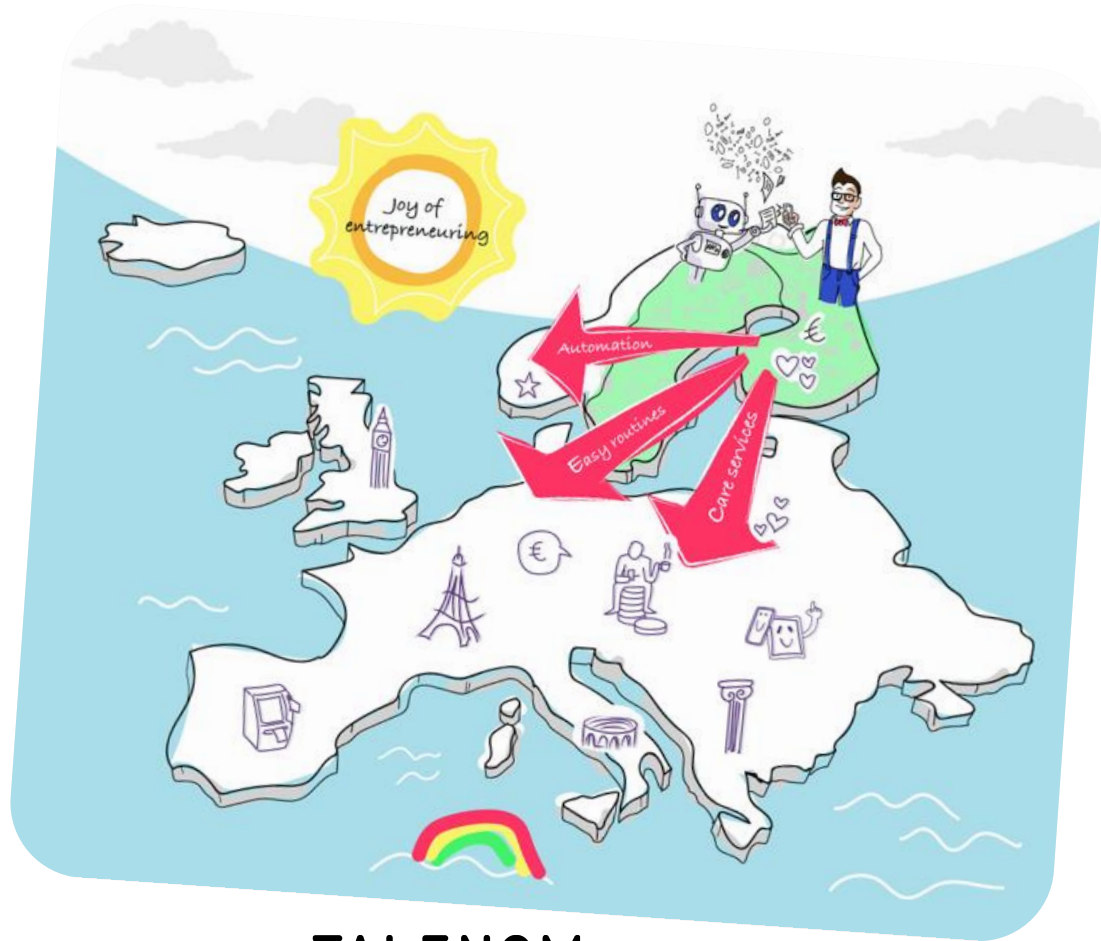


ESITYKSEN SISÄLTÖ

- STRATEGIAN ETENEMINEN KATSAUSKAUDELLA
- KONSERNIN TALOUDELLINEN KEHITYS
- MAAKOHTAINEN TALOUDELLINEN KEHITYS
- INVESTOINNIT
- YHTENNVETO JA TULEVAISUUS



**OUR VISION IS
TO PROVIDE
UNBEATABLE ACCOUNTING
AND BANKING SERVICES
FOR SMES**



TALÉNOM

grittämisen iloa

STRATEGIAN ETENEMINEN Q3/2021

1. KASVU ORGAANISESTI JA YRITYSKAUPPOIN

- 1/3 kasvusta orgaanista, 2/3 yritysostoista
- kolme yritysostoa

2. KANSAINVÄLISTYMINEN

- laajentuminen Espanjaan heinäkuussa

3. AUTOMAATION KEHITTÄMINEN

- Ruotsissa aloitettu valmistautuminen omien ohjelmien käyttöön, käyttöönoton tavoite syksy 2022

4. TILIJASKA JA TALENOM KEVYTYRITTÄJÄ

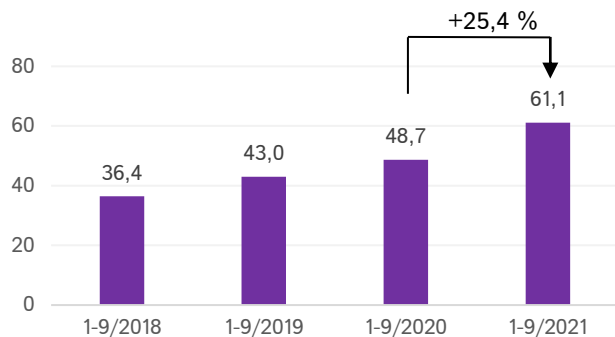
- digitaalinen myyntikanava näyttänyt toimivuutensa

5. TILEISTÄ, KORTEISTA JA RAHOITUS- PALVELUISTA LISÄARVOA ASIAKKAILLE

- asiakkailta hyvä vastaanotto käyttötileille ja maksukorteille
- rahoituspalvelupilotti osoittanut asiakkaan reaaliaikaisen talousdatan merkityksen rahoituksessa

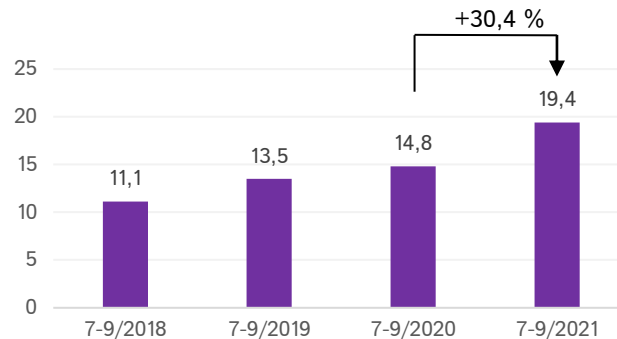
LIKEVAIHDON KASVU KIIHTYI

Liikevaihto tammi-syyskuu (milj. euroa)



- Kasvusta 2/3 yrityskaupoista ja 1/3 orgaanista
- 14 yritysostoa Suomessa, Ruotsissa ja Espanjassa
- Koronapandemialla ei merkittävää vaikutusta

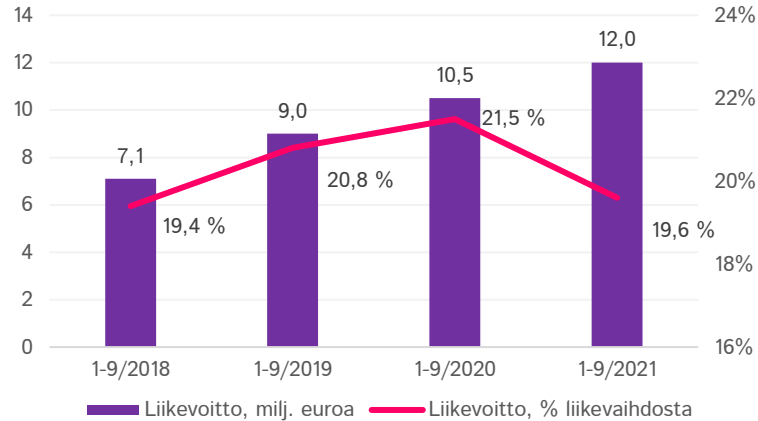
Liikevaihto heinä-syyskuu (milj. euroa)



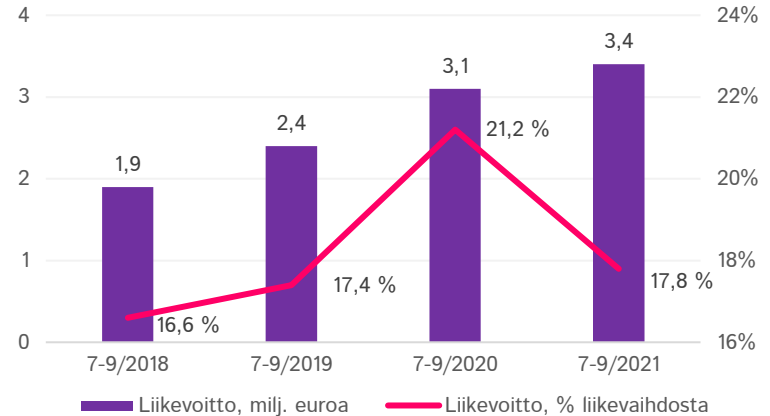
- Kasvusta 2/3 yrityskaupoista ja 1/3 orgaanista
- Kolme yritysostoa Suomessa, Ruotsissa ja Espanjassa

KANNATTAVUUS OLI ERINOMAINEN

Liikevoitto tammi-syyskuu



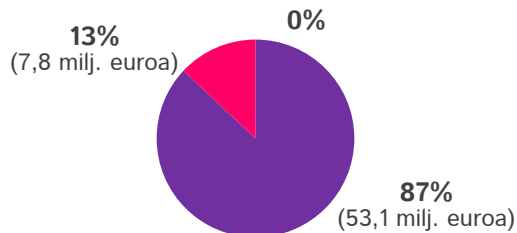
Liikevoitto heinä-syyskuu



- Automaation etenemisellä positiivinen vaikutus
- Kasvun rakenteella negatiivinen vaikutus
- Suomessa ostokohteiden kannattavuuden nostaminen peruliiketoiminnan tasolle vie noin kolme vuotta

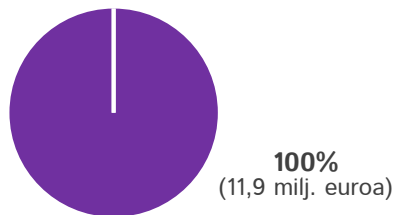
MAAKOHTAINEN RAPORTOINTI

Liikevaihdon jakauma tammi-syyskuu 2021



■ Suomi ■ Ruotsi ■ Muut maat

Liikevoiton jakauma tammi-syyskuu 2021

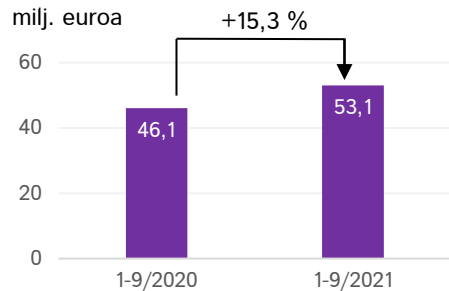


■ Suomi ■ Ruotsi ■ Muut maat

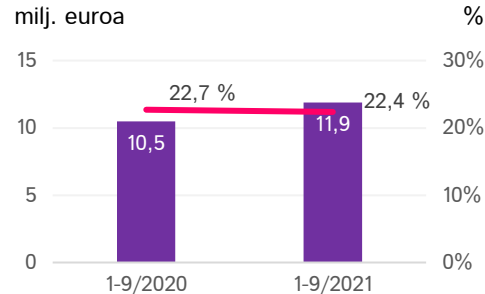
- Raportoimme jatkossa maakohtaisesti yli kymmenen miljoonan euron vuotuisen liikevaihdon ylittävien maiden avainluvut ja yhtenä ryhmänä tämän alle jäävät maat
- Raportoitavia avainlukuja ovat liikevaihto, käyttökate ja liikevoitto
- Tällä hetkellä Suomi on kypsässä vaiheessa, Ruotsi kasvu- ja kehitysvaiheessa ja Espanja varhaisessa kehitysvaiheessa
- Konsernin liikevoitto tuli tammi-syyskuussa 2021 lähes kokonaan Suomesta
- Ruotsin kannattavuus on hieman plussalla ja muiden maiden (Espanja) hieman miinuksella
- Suomen luvut antavat kuvaa tavoittelemastamme kehityspotentialista kansainvälisillä markkinoilla

LIKETOIMINNAN KEHITYMINEN SUOMESSA JA RUOTSISSA 1-9/2021

Liikevaihdon kehitys Suomi

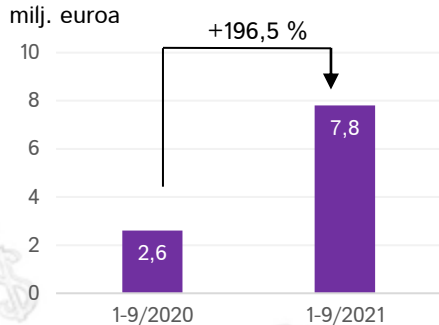


Liikevoiton kehitys Suomi

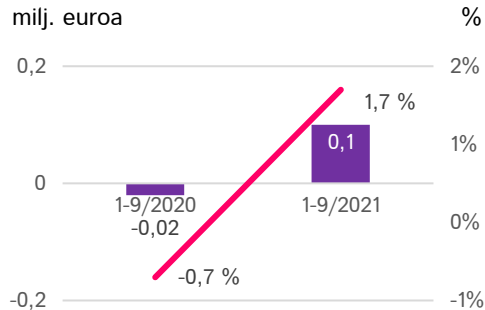


- Liikevaihdon kasvusta ½ orgaanista, ½ yrityskaupoista
- Automaation kehittymisellä oli myönteinen ja yritysostoilla negatiivinen vaikutus kannattavuuteen

Liikevaihdon kehitys Ruotsi



Liikevoiton kehitys Ruotsi

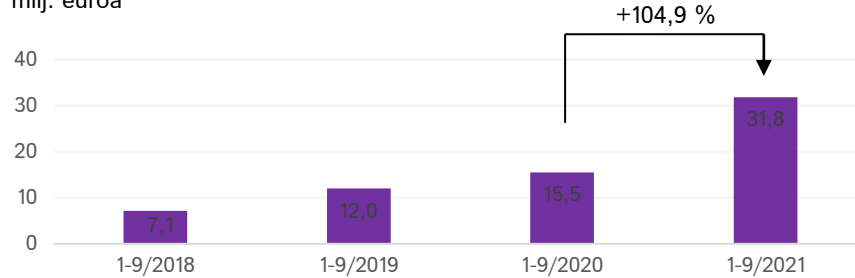


- Liikevaihdon kasvu pääosin yrityskaupoista
- Kannattavuus käyttökatteella mitattuna alalle tyypillisellä tasolla ennen omien ohjelmistojen käyttöönottoa
- Kasvun myötä myyntipanostusten ja kehittämistoimien suhteellinen osuus liikevaihdosta on pienentynyt, mikä selittää myönteisen kannattavuuskehityksen vertailukauteen nähden

KASVU EDellyttää Korkeampaa Investointitasoa

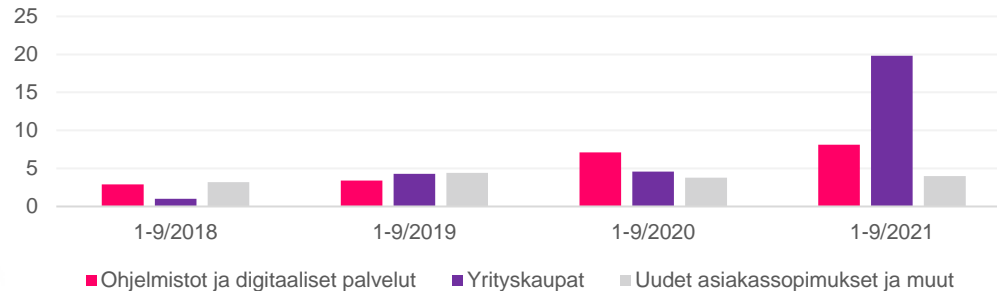
Nettoinvestointien kokonaiskehitys

milj. euroa



Investointien kehitys osa-alueittain

milj. euroa



- Olemme kiihdyttäneet strategian mukaisesti kasvua, mikä edellyttää meiltä korkeampaa investointitasoa ohjelmistoihin ja yrityskauppoihin
- Toimialamme digitalisaatio etenee juuri nyt, ja haluamme investoinneilla vahvistaa ja laajentaa markkina-asemaamme sekä taata kilpailukykyisen tuotteen jatkuvan kehittymisen
- Voimakkaasti kasvaneet investoinnit tulevat kasvattamaan poistojen suhteellista osuutta liikevaihdosta

YHTEENVETO

OHJEISTUS VUODELLE 2021 ENNALLAAN

Vuoden 2021 liikevaihdon odotetaan olevan 80–84 miljoonaa euroa ja liikevoiton odotetaan olevan 14–16 miljoonaa euroa.

KASVUNÄKYMÄT VAHVISTUIVAT JA KANNATTAVUUS SÄILYI NÄKEMYKSEMME MUKAAN ERINOMAISENA MYÖS JATKOSSA

- Laajennuimme Espanjaan ja tutkimme jatkuvasti uusia maita.
- Investoimme ohjelmistoihin ja yrityskauppiin, koska haluamme hyödyntää toimialamme digitalisaatiomurroksen täysimääräisesti.
- Pienasiakassegmentissä TiliJaska-pienasiakaskonsepti ja Talenom-kevytyrittäjä mahdollistavat digitaalisten palveluidemme myynnin tehokkaasti ja aikaisempaa laajemmalle asiakaskunnalle.
- Talenom-yritystilit ja maksukortit helpottavat asiakkaiden rutiineja sekä automatisoivat omia prosessejamme.



VASTUUVAPAUSLAUSEKE

Tämän esityksen tietyt lausunnot sisältävät tulevaisuutta koskevia lausumia ja perustuvat yhtiön ja johdon näkemykseen niiden antohetkellä. Tästä syystä niihin sisältyy riskejä ja epävarmuustekijöitä. Tuleva kehitys saattaa myös muuttua, jos yleisessä taloudellisessa tilanteessa tai yhtiön toimintaympäristössä tapahtuu merkittäviä muutoksia.

*Talenom tarjoaa asiakkailleen maksupalveluita (Talenom tilit ja kortit) PPS EU SA:n asiamiehenä. PPS EU SA on Belgian keskuspankin valvoma sähkörahayhteisö. Nykyiseen palveluvalikoimaan kuuluvat maksupalvelut eivät ole luottolaitoslain nojalla tarjottavia pankkipalveluita. Strategiakaudella Talenom voi kuitenkin hakea itse toimilupakokonaisuuksia toiminnan itsenäiseen operointiin ja sen laajentamiseen sekä Suomessa että muilla markkinoilla.

Liite 1. Tunnusluvut tammi-syyskuu ja heinä-syyskuu

Konserni	1–9/2021	1–9/2020	Muutos
Liikevaihto, 1 000 euroa	61 052	48 698	12 354
Liikevaihdon kasvu, %	25,4 %	13,1 %	12,2 %-yksikköä
Käyttökate, 1 000 euroa	21 077	18 231	2 846
Käyttökate liikevaihdesta, %	34,5 %	37,4 %	-2,9 %-yksikköä
Liikevoitto, 1 000 euroa	11 996	10 456	1 540
Liikevoitto liikevaihdesta, %	19,6 %	21,5 %	-1,8 %-yksikköä
Sijoitetun pääoman tuotto (ROI), % (rullaava 12 kk)	17,8 %	18,5 %	-0,6 %-yksikköä
Likvidit varat, 1 000 euroa	8 625	7 681	945
Osakekohtainen tulos, euroa	0,21	0,18	0,02
Nettotulos, 1 000 euroa	8 941	7 776	1 164

Konserni	7–9/2021	7–9/2020	Muutos
Liikevaihto, 1 000 euroa	19 364	14 845	4 519
Liikevaihdon kasvu, %	30,4 %	10,0 %	20,5 %-yksikköä
Käyttökate, 1 000 euroa	6 679	5 799	880
Käyttökate liikevaihdesta, %	34,5 %	39,1 %	-4,6 %-yksikköä
Liikevoitto, 1 000 euroa	3 445	3 144	301
Liikevoitto liikevaihdesta, %	17,8 %	21,2 %	-3,4 %-yksikköä
Sijoitetun pääoman tuotto (ROI), % (rullaava 12 kk)	17,8 %	18,5 %	-0,6 %-yksikköä
Likvidit varat, 1 000 euroa	8 625	7 681	945
Osakekohtainen tulos, euroa	0,06	0,05	0,00
Nettotulos, 1 000 euroa	2 530	2 320	210