



Puolivuosikatsaus

1.1.–30.6.2021

Teollisuuden luotettu kunnossapitokumppani



Sisältö

1. Yhteenveto H1/2021

2. Tulos ja tase - Avainluvut

3. Kauden tapahtumat

4. Liiketoimintaympäristö

5. Strategia ja taloudelliset tavoitteet

6. Osakkeen kehitys ja osakkeenomistajat

Viafin Servicen strategiset tavoitteet

Kasvu

Tavoitteena on saavuttaa 100 M€:n liikevaihto vuoteen 2022 mennessä

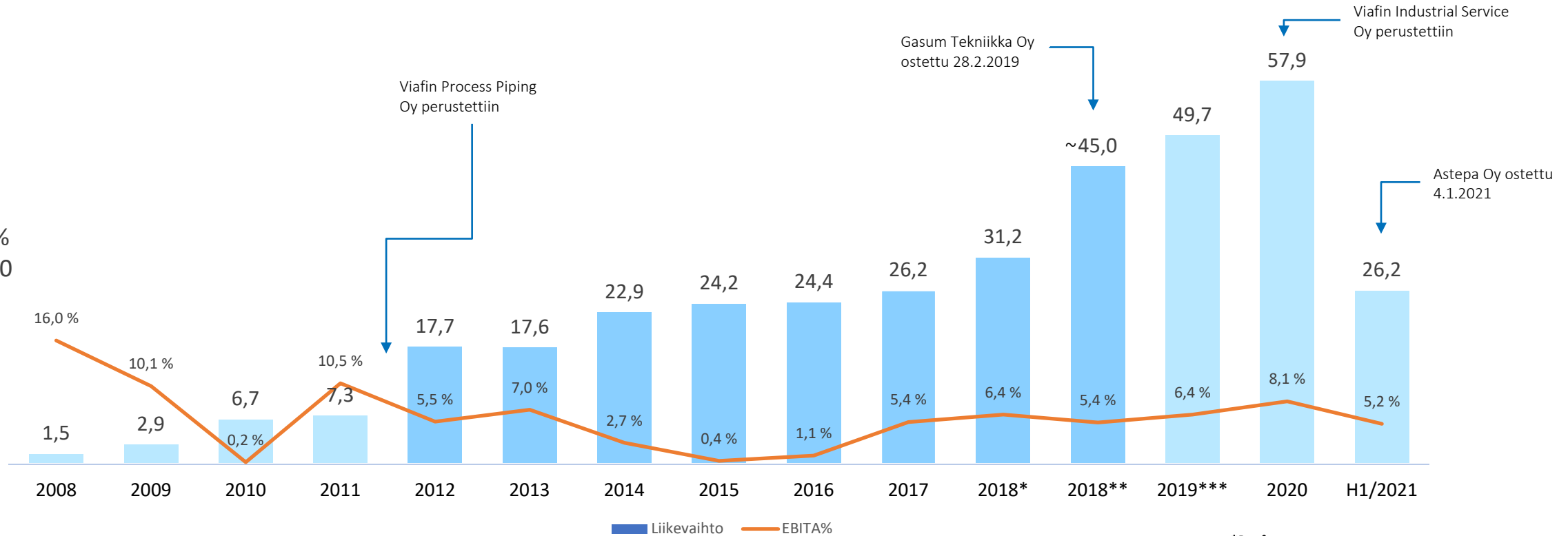
Kannattavuus

Tavoitteena on keskipitkällä aikavälillä ylläpitää keskimäärin noin 5–7 %:n liikevoittomarginaali oikaistuna liikearvon poistoilla (EBITA)

Osingot

Viafin Servicen tavoitteena on jakaa osinkoina vähintään 30–50 % tilikauden tuloksesta oikaistuna liikearvon poistoilla

CAGR 36%
2008-2020



Liikevaihto, M€. Viafin Service -konserni syntyi heinäkuussa 2018, kun Viafin Process Piping ja Viafin Installation siirtyivät Viafin Service Oy:n (nykyisen Viafin Service Oyj:n) omistukseen kaikkien edellä mainittujen emoyhtiönä toimineen Viafin Oy:n kanssa tehdyssä osakevaihdossa. Tilikausina 2008-2001 liiketoiminta oli osana West Welding Oy:tä. Tilikausien 2012–2017 osalta kaaviossa on esitetty Viafin Process Pipingin tilintarkastettu liikevaihto. Tilikauden 2018 kohdalla on esitetty Viafin Process Piping -konsernin ja Viafin Installationin tilintarkastetut liikevaihdot.

*Pro forma

** Pro forma ml. Gasum Tekniikka Oy

***Tilintarkastamaton kalenterivuosi
1.1.-31.12.2019

Yhteenveto – Tilikauden tärkeimmät asiat (1-6/2021)

Taloudellinen ohjeistus: liikevaihto kasvaa edelliseen tilikauteen verrattuna ja EBITA 6–8 %



Koronapandemia vaikutti varsinkin ensimmäisen neljänneksen markkinatilanteeseen



Liikevaihto maltillinen pitkittyneen koronapandemian myötä - 26,2 MEUR

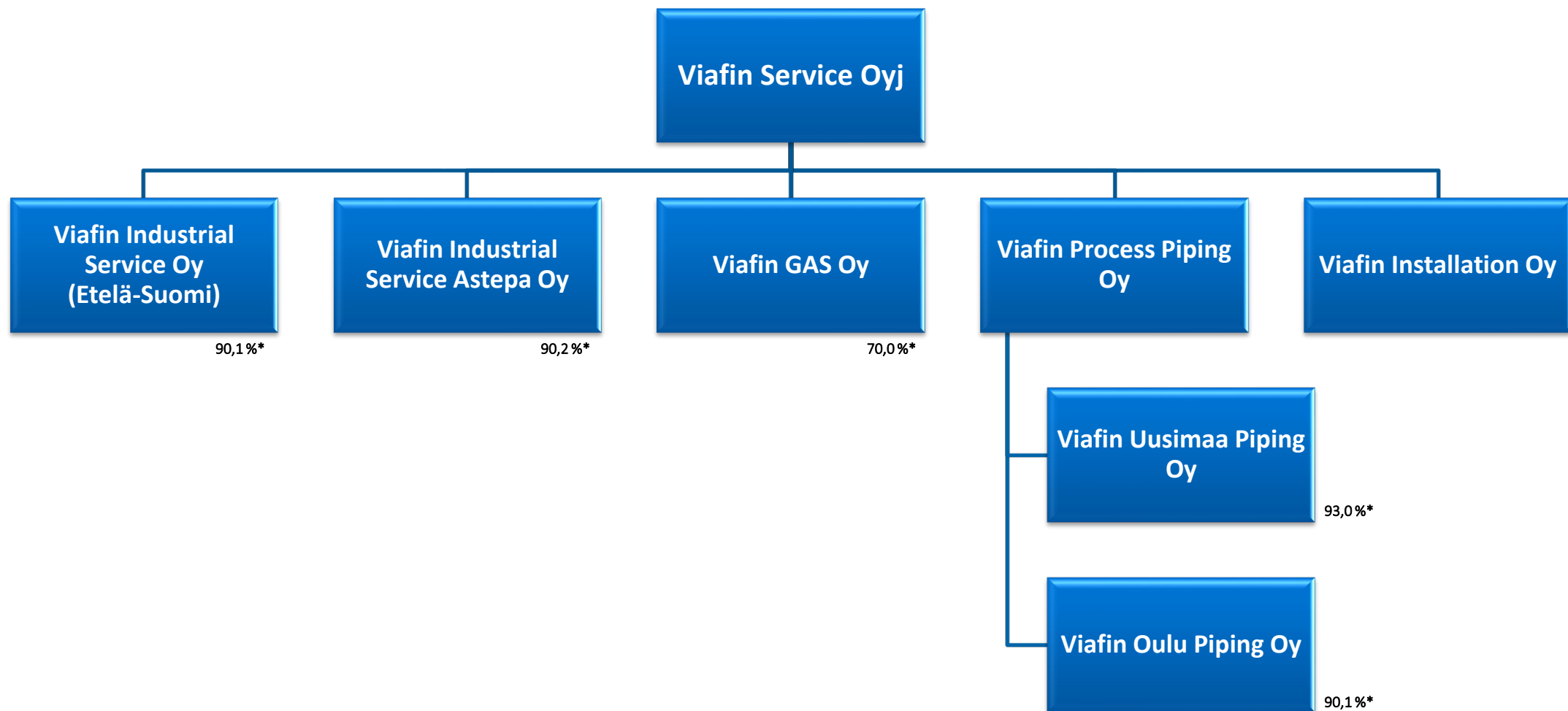


Valmistelu aloitettu uuden alueyksikön perustamisesta Jyväskylän alueelle



Liikevoitto ilman liikearvon poistoja (EBITA) 5,2% (tavoite 5-7%)

Viafin Service -konserni 30.6.2021



* Vähemmistöosuus tarkoittaa johdon ja avainhenkilöiden omistusta

Liikevaihto ja tulos – Avainluvut, 1-6/2021

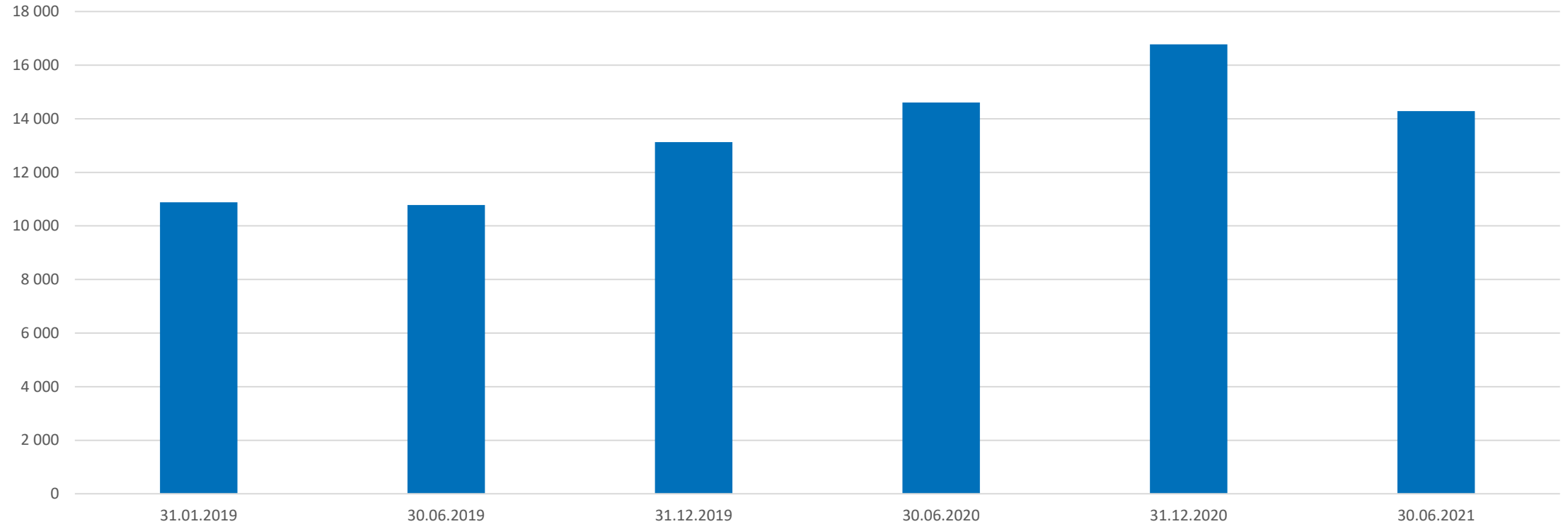
	1-6/2021	1-6/2020	Muutos, %
1 000 €	FAS - Tilintarkastamaton	FAS - Tilintarkastamaton	
Liikevaihto	26 230	28 279	- 7,2 %
Käyttökate (EBITDA)	1 684	2 621	
% liikevaihdosta	6,4 %	9,3 %	
Liikevoitto ilman liikearvon poistoja (EBITA)	1 361	2 331	- 41,6 %
% liikevaihdosta	5,2 %	8,2 %	
Liikevoitto (EBIT)	904	1 936	
% liikevaihdosta	3,4 %	6,8 %	
Katsauskauden tulos ilman liikearvon poistoja	923	1 727	
% liikevaihdosta	3,5 %	6,1%	
Operatiivinen rahavirta ennen rahoituseriä ja veroja	1 344	3 827	
Omavaraisuusaste %	59,3 %	64,1 %	
Rahat ja pankkisaamiset	14 288	14 608	

Tase – Avainluvut

1 000 €	30.6.2021	30.6.2020
	FAS - Tilintarkastamaton	FAS - Tilintarkastettu
Vastaavaa		
Pysyvät vastaavat yhteensä	8 169	8 032
Vaihto-omaisuus	1 055	1 433
Lyhytaikaiset saamiset yhteensä	10 522	7 320
Rahat ja pankkisaamiset	14 288	14 608
Vaihtuvat vastaavat yhteensä	34 033	31 392
Vastattavaa		
Oma pääoma yhteensä	18 017	18 982
Vähemmistöosuudet	1 206	815
Lyhytaikainen vieras pääoma yhteensä	14 801	11 581
Taseen loppusumma	34 033	31 392

Likvidit varat

Rahat ja pankkisaamiset



Kauden merkittävät erät:

Listautumiskulut
1 042k€

Viafin GAS Oy:n
peruskauppahinta

Osingot - 907k€
VG - lisäkauppahinta

Osingot - 1 255k€
Viafin Industrial Service
Astepa Oy:n peruskauppahinta
VG – lisäkauppahinta
Omien osakkeiden hankinta

Liiketoiminnan pääomatehokkuus

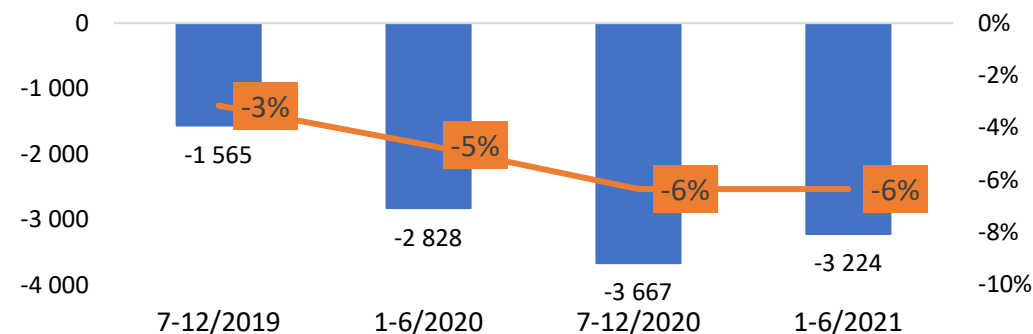
Nettokäyttöpääoma

- Yhtiön nettokäyttöpääoma on normaalisti negatiivinen asiakkaiden ennakkomaksujen johdosta
- Nettokäyttöpääoma säilyi negatiivisena
- Suhteellinen taso LTM-liikevaihtoon nähden säilyi -6% tasolla

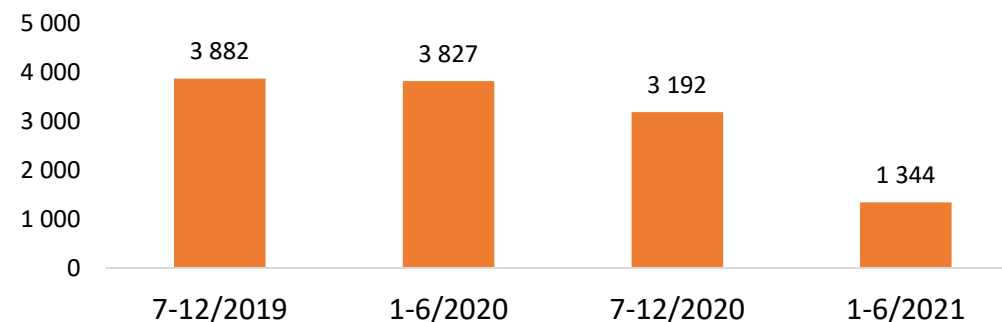
Operatiivinen rahavirta

- Operatiivinen rahavirta laski edellisen kauden tasosta
- Keskeisimmät tekijät olivat vertailukautta alhaisempi EBITDA-taso sekä jaksolla hieman kasvanut nettokäyttöpääomataso

Nettokäyttöpääoma kEUR ja
Nettokäyttöpääoma % LTM - liikevaihdosta



Operatiivinen rahavirta ennen rahoituseriä ja veroja keUR



Tilikauden tapahtumia (1-6/2021)

Markkinatilanne tilikaudella

- Ensimmäisen vuosipuoliskon markkinatilannetta väritti edelleen koronapandemia ja sen tuomat kokoontumis- ja liikkumisrajoitukset
- Kysyntä oli kokonaisuudessaan vuoden ensimmäisellä neljänneksellä maltillisempaa
 - Asiakkaamme siirsivät joitain kunnossapitoseisakkeja keväältä loppukesään ja alkusyksyyn
- Kokonaisuudessa markkinatilanteen normalisoituminen alkoi toukokuussa ja toimialalle tyypillinen kesäajan sesonki vaikuttaa normaalin vilkkaalta koronapandemiasta huolimatta

Taloudellinen kehitys

- Liikevaihtomme laski, mutta liikevoitto ilman liikearvon poistoja (EBITA) oli raportointikaudella asettamassamme keskipitkän aikavälin tavoitehaarukassa, ollen 5,2 prosenttia liikevaihdosta
 - Emme lähteneet kilpailemaan hankkeissa kannattavuuden kustannuksella vaan hyödynsimme organisaatiomme joustomahdollisuuksia
 - Kannattavuustaso osoittaa toimintamallimme toimivuuden varsin rauhallisessakin markkinatilanteessa



Tilikauden tapahtumia (1-6/2021)

Strategian mukaiset kasvuhankkeet huolto- ja kunnossapitoliiketoiminnassa

Tuotantolaitteiden kunnossapitopalvelujen laajentaminen suunnitelmiamme mukaisesti

- Käynnistimme toiminnan pääkaupunkiseudulla, jossa palvelemme nyt asiakkaitamme paikallisin resurssein
- Jatkoimme kunnossapitopalvelujen vahvistamista myös Pirkanmaan ja Kanta-Hämeen alueella ja saimme luotua alueelle vahvan perustan sähkö- ja automaatioasennustöiden tulevalle kasvulle
- Astepa Oy:n yrityskauppa luo hyvän pohjan kasvulle Lappeenrannan seudulla

Alueliiketoiminnan laajentaminen

- Jatkoimme 2020 perustettujen Oulun ja Kymenlaakson alueyksiköiden vahvistamista
- Valmistelut uuden alueyksikön perustamisesta Jyväskylän alueelle aloitettu
 - Alueyksiköstä voimme jatkossa palvella tehokkaasti myös Äänekosken asiakkaitamme



Viafin Servicen liiketoiminta-alueet

Kunnossapitoliiketoiminta

- Monipuoliset huolto-, asennus- ja kunnossapitopalvelut teollisuudelle sekä kaasun käyttöön, siirtoon ja jakeluun
- Palvelut tarjotaan jatkuvina kunnossapitosopimuksina, resurssimyyntinä tai yksittäisinä pienprojekteina
- Vahvuuksina kustannustehokkuus ja joustava, paikallinen toimintamalli
- Osuus liikevaihdosta keskimäärin 75% (H1/2021 83%)



Projektiliiketoiminta

- Projektiliiketoiminta koostuu valikoiduista, 1-5 miljoonan euron putkistoasennuksista pääosin Suomessa
- Olemme teollisuuden projektiputkistojen markkinajohtaja Suomessa
- Vahvuuksina keskittymisen tuoma projektinhallinnan osaaminen, korkea laatu ja tuloksellisuus
- Osuus liikevaihdosta keskimäärin 25% (H1/2021 17%)



Liiketoiminnan katsaus

Alueellinen huolto- ja kunnossapitoliiketoiminta

- Kunnossapitoliiketoiminnassa on ollut havaittavissa merkittäviä alueellisia ja asiakaskohtaisia eroja asiakkaiden varautuessa koronapandemian vaikutuksiin omassa liiketoiminnassaan
- Markkina aktivoitunut hiljaisen ensimmäisen kvartaalin jälkeen ja markkina on tällä hetkellä normaalin aktiivinen
- Strategian mukaiset kasvuhankkeet etenevät suunnitellusti

Projektiliiketoiminta

- Liikevaihto laski verrattuna erittäin vahvaan vertailukauteen
- Projektiliiketoiminnan aiempaa alempi osuus liikevaihdosta johtui osin projektien ajoituksesta sekä alkuvuoden heikosta projektiliiketoiminnan markkinakysynnästä
- Odotamme projektiliiketoiminnan osuuden olevan tilikaudella 2021 hieman alle 25 prosenttia
- Näkemyksemme mukaan markkinanäkymä on parantunut selkeästi kesää kohden ja investointihankkeita on sekä käynnistetty että julkistettu useita alkuvuoden aikana



Ohjeistus ja liiketoimintakatsaukset

Kuluvan tilikauden ohjeistus

- Yhtiö tiedotti 9.8.2021 tilikauden 2021 ohjeistuksesta, jossa yhtiö arvioi liikevaihdon kasvavan edelliseen tilikauteen verrattuna (57,9 M€ vuonna 2020) ja koko tilikauden liikevoiton ilman liikearvon poistoja (EBITA) olevan 6–8 prosentin välillä suhteessa liikevaihtoon

Liiketoimintakatsaukset vuosineljänneksittäin

- Yhtiö tulee jatkossa julkaisemaan kaksi liiketoimintakatsausta vuodessa normaalin puolivuosisraportoinnin lisäksi
 - Seuraava taloudellinen tiedote 8.11.2021: Liiketoimintakatsaus 1.1.2021-30.9.2021
- Liiketoimintakatsaukset tulevat sisältämään vuosineljänneestä koskevan liikevaihdon, käyttökatteen (EBITDA), liikevoiton ilman liikearvopoistoja (EBITA) sekä toimitusjohtajan katsauksen



Strategia, tavoitteet ja 1-6/2021 toteuma

Strategia

Tavoitteet

1.1.-30.6.2021 Toteumat

Palveluvalikoiman laajentaminen
muuhun teollisuuden kunnossapitoon

Maantieteellinen laajentuminen
Ouluun ja pohjoiseen Keski-Suomeen

Uuden palveluvalikoiman
laajentaminen maanlaajuiseksi

Kilpailuedun rakentaminen
digitaalisilla ratkaisuilla

Paikallisen liiketoiminnan
ja kilpailukyvyn vahvistaminen

Viafin Service tavoittelee merkittävää kasvua

- Tavoitteena on saavuttaa 100 M€:n liikevaihto vuoteen 2022 mennessä. Kasvu on tarkoitus saavuttaa orgaanisen kasvun ja yritysostojen kautta.

Tavoitteena on säilyttää vahva kannattavuus

- Yhtiön tavoitteena on keskipitkällä aikavälillä ylläpitää keskimäärin noin 5–7 %:n liikevoittomarginaali oikaistuna liikearvon poistoilla (EBITA)

Viafin Servicen tavoitteena on jakaa osinkoina vähintään 30–50 % tilikauden tuloksesta oikaistuna liikearvon poistoilla

- Muun muassa yhtiön tuloskehitys ja -näkömät sekä strategian mukaiset investoinnit orgaaniseen kasvuun tai yritysostojen rahoittamiseen vaikuttavat osinkojen maksamiseen tulevaisuudessa

Liikevaihto 26,2m€

EBITA 1,4m€ (5,2%)

EPS 0,26€
(ilman liikearvon poistoja)

Kasvustrategia

	Vanha palveluvalikoima (-2018)	2019-2020 palveluvalikoima	2021 Uusi palveluvalikoima maanlaajuisesti
Kuvaus	<ul style="list-style-type: none"> Teollisuuden putkistojen huolto- ja kunnossapitopalvelut Putkistoasennukset 	<ul style="list-style-type: none"> Hydrauliikan ja pneumatiikan kunnossapitopalvelut Teollisuuden erikoislaitteiden asennus, huolto ja korjaus + Vanha palveluvalikoima 	<ul style="list-style-type: none"> Mekaaninen-, sähkö-, automaatio-, pumppu- ja venttiilihuolto Muut teollisuuden kunnossapitopalvelut + Aiempi palveluvalikoima
Arvioitu markkinan koko Suomessa*	n. 150 M€	n. 300 M€	n. 2 mrd€

- Viafin Servicellä on mahdollisuus kasvattaa liiketoimintaansa nykyisillä liiketoiminta-alueilla
- Uusien palveluiden avulla yhtiö pystyy laajentumaan merkittävästi yhä suuremmille markkinoille

Kasvustrategian painopisteet 2021

Palveluvalikoiman laajentaminen muuhun teollisuuden kunnossapitoon

Maantieteellinen laajentuminen Ouluun ja pohjoiseen Keski-Suomeen

Uuden palveluvalikoiman laajentaminen maanlaajuiseksi

Kilpailuedun rakentaminen digitaalisilla ratkaisulla

Paikallisen liiketoiminnan ja kilpailukyvyn vahvistaminen

Vahvuudet

- Laaja asiakaskunta
- Kustannustehokas rakenne
- Ketterä paikallinen päätöksenteko
- Sitoutunut henkilöstö
- Yrittäjyys

2021 Painopistealueet

- Kunnossapitopalveluiden kasvu
 - Huolto- ja kunnossapitopalveluiden laajentaminen
- Palveluiden ristiinmyynti nykyasiakkaille
- Maantieteellinen laajentuminen
 - Uusien toimipisteiden liiketoiminnan vakiinnuttaminen
 - Pohjoinen Keski-Suomi
- Paikallisten toimintojen vahvistaminen kasvun tukemiseksi
 - Kunnossapito-osaamisen kasvattaminen
- Yritysostot



Osakkeen kehitys (6.8.2021)



Osakkeenomistajat 30.6.2021

Osakkeenomistajat	Osakemäärä	%-osuus osakkeista	Muutos 31.12.2020, kpl
1. Skillhouse Oy	408 049	11,25 %	-3 500
2. Luhtala Kari Pekka	286 905	7,91 %	-5 000
3. MSK Group Oy	257 273	7,09 %	-
4. Baj Oy	223 808	6,17 %	-
5. Kilpeläinen Toni Olavi	130 000	3,58 %	-
6. Takoa Invest	126 755	3,49 %	-
7. Eläkevakuutusosakeyhtiö Veritas	125 000	3,44 %	25 000
8. Keskinäinen työeläkevakuutusyhtiö Varma	120 000	3,31 %	-
9. Keskinäinen Eläkevakuutusyhtiö Ilmarinen	114 286	3,15 %	-
10. Rantala Esa Eino Gaabriel	113 033	3,11 %	-
10 suurinta yhteensä	1 896 609	52,27 %	16 500
Kaikki osakkeet yhteensä	3 628 795	100,00 %	

Lähde: Euroclear

An aerial photograph of an industrial facility, likely a refinery or chemical plant, situated on a peninsula. A large wind turbine is visible on the left side of the image. A ship is docked at a pier on the right. The facility features a complex network of pipes, storage tanks, and buildings. The sky is clear and blue.

 **VIAFIN**
Service

Tunnuslukujen laskentakaavat

Käyttökate (EBITDA)	=	Liikevaihto + liiketoiminnan muut tuotot – materiaalit ja palvelut – henkilöstökulut – liiketoiminnan muut kulut
Käyttökate liikevaihdosta, %	=	Käyttökate / Liikevaihto
Liikevoitto (EBIT)	=	Liikevaihto + liiketoiminnan muut tuotot – materiaalit ja palvelut – henkilöstökulut – liiketoiminnan muut kulut – poistot ja arvonalentumiset
Liikevoitto liikevaihdosta, %	=	Liikevoitto / Liikevaihto
Liikevoitto ilman liikearvon poistoja (EBITA)	=	Liikevoitto + poistot liikearvosta ja konserniliikearvosta
Liikevoitto ilman liikearvon poistoja liikevaihdosta, %	=	Liikevoitto ilman liikearvon poistoja / Liikevaihto
Tilikauden tulos liikevaihdosta, %	=	Tilikauden tulos / Liikevaihto
Tilikauden tulos ilman liikearvon poistoja	=	Tilikauden tulos + poistot liikearvosta ja konserniliikearvosta
Tilikauden tulos ilman liikearvon poistoja liikevaihdosta, %	=	Tilikauden tulos ilman liikearvon poistoja / Liikevaihto
Omavaraisuusaste, %	=	(Oma pääoma yhteensä + vähemmistöosuus) / (Taseen loppusumma – saadut ennakot)