

INDERES

PUOLIVUOSIKATSAUS
TAMMI-KESÄKUU 2024

Tammi-kesäkuu 2024

Puolivuosisikatsauksen tiedotustilaisuus
inderesTV:ssä 13.8. klo 09:30

CONNECTING INVESTORS AND COMPANIES.

Keskeiset tapahtumat tammi-kesäkuussa

- Liikevaihto kasvoi 8,0 % ja oli 10,0 (9,2) miljoonaa euroa
- Jatkuva liikevaihto kasvoi 4,6 % ja oli 5,5 (5,2) miljoonaa euroa, jatkuvan liikevaihdon osuus oli 54,8 % (56,6 %) liikevaihdosta
- Projektiliikevaihdon kasvu oli 12,5 % ja projektiliikevaihto oli 4,5 (4,0) miljoonaa euroa
- Ruotsin liikevaihto oli 2,1 (1,9) miljoonaa euroa, ja sen osuus kokonaisliikevaihdosta oli 21,0 % (20,3 %)
- EBITA-liikevoitto oli 1,1 (0,9) miljoonaa euroa ja EBITA-marginaali oli 11,2 % (9,7 %)
- Oikaistu osakekohtainen tulos oli 0,50 (0,34) euroa
- Inderes toimitti palveluita 432 (403) pörssiyhtiölle viimeisen 12 kuukauden aikana
- Inderes-yhteisön aktiivinen jäsenmäärä oli 74 (69) tuhatta kauden lopussa

Avainluvut

miljoonaa euroa	H1/2024	H1/2023
Liikevaihto	10,0	9,2
Liikevaihdon kasvu	8,0 %	40,4 %
Jatkuvan liikevaihdon osuus %	54,8 %	56,6 %
EBITA	1,1	0,9
EBITA %	11,2 %	9,7 %
Liikevoitto	0,6	0,4
Liikevoitto %	6,0 %	4,0 %
Osakekohtainen tulos	0,13	-0,04
Oikaistu osakekohtainen tulos*	0,50	0,34
Rahavirta investointien jälkeen	2,2	1,6
Omavaraisuusaste	53,6 %	45,3 %
Nettovelkaantumisaste	-10,9 %	-30,5 %
Henkilöstö keskimäärin	118	116

Suluissa olevat vertailuluvut viittaavat edellisen vuoden vastaavaan jaksoon, jollei toisin mainita.

*Oikaistuna konserniliikearvopoistoilla sekä osakkuusyhtiön (HC Andersen Capital) konserniliikearvopoistoilla

Keskeiset tapahtumat huhti-kesäkuussa

- Liikevaihto kasvoi 16,6 % ja oli 5,0 (4,3) miljoonaa euroa
- Jatkuva liikevaihto kasvoi 5,5 % ja oli 2,7 (2,6) miljoonaa euroa, jatkuvan liikevaihdon osuus oli 54,3 % (59,9 %) liikevaihdosta
- Projektiliikevaihto kasvoi 33,1 % ja oli 2,3 (1,7) miljoonaa euroa
- Ruotsin liikevaihto oli 1,1 (0,9) miljoonaa euroa, liikevaihdon osuus kokonaisliikevaihdosta oli 21,2 % (21,6 %)
- EBITA-liikevoitto oli 0,6 (0,3) miljoonaa euroa ja EBITA-marginaali oli 11,0 % (5,9 %)

Avainluvut

miljoonaa euroa	Q2/2024	Q2/2023
Liikevaihto	5,0	4,3
Liikevaihdon kasvu	16,6 %	27,6 %
Jatkuvan liikevaihdon osuus %	54,3 %	59,9 %
EBITA	0,6	0,3
EBITA %	11,0 %	5,9 %
Liikevoitto	0,3	0,0
Liikevoitto %	5,8 %	-0,2 %
Henkilöstö keskimäärin	118	116

Tammi-kesäkuu 2024

432
+7 %

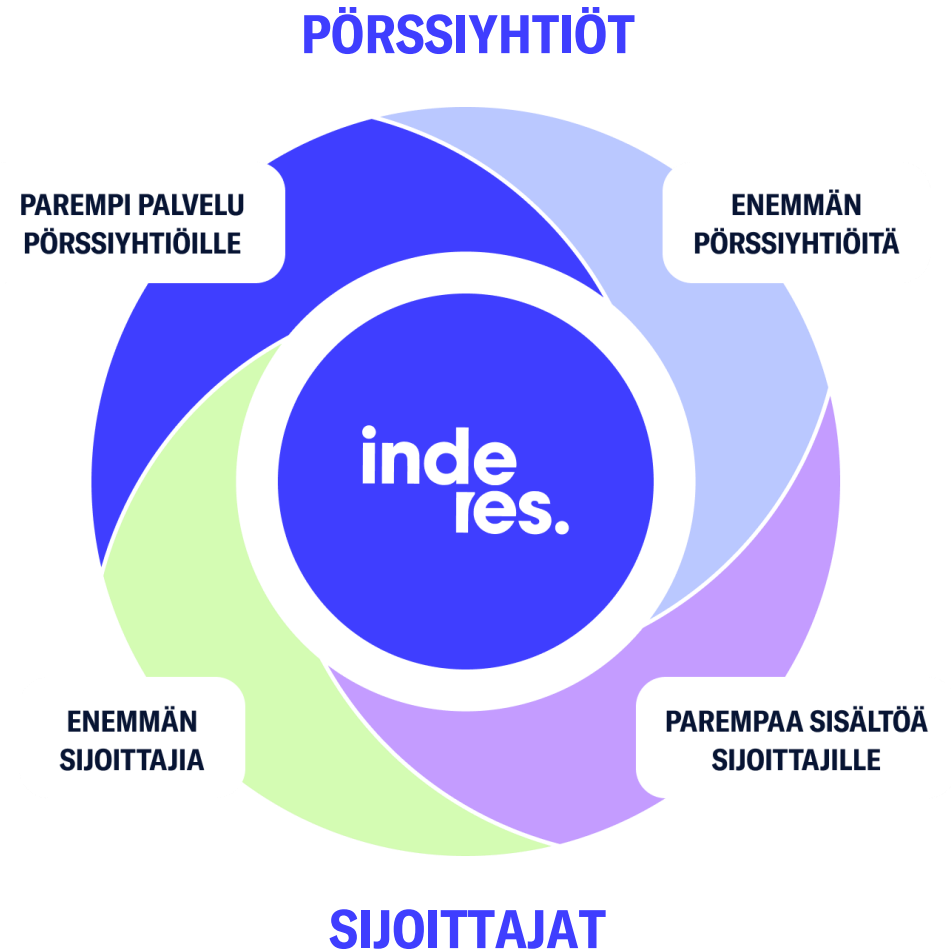
**Pörssiyhtiöasiakkaiden
lukumäärä**

119
+2 %

**Henkilöstö kauden
lopussa**

74 000
+7 %

**Yhteisön aktiivinen
jäsenmäärä**



Näkymät

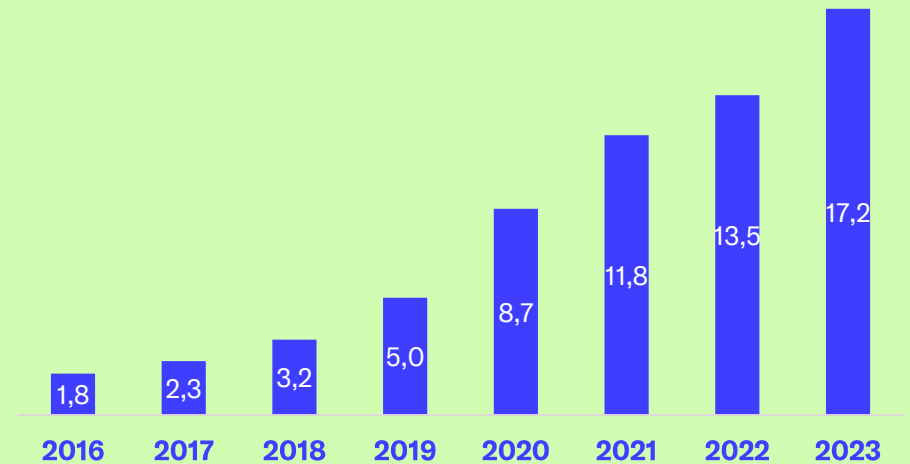
Ohjeistus tilikaudelle 2024

- Liikevaihto kasvaa edellisestä vuodesta (17,2 MEUR)
- Suhteellinen kannattavuus EBITA-prosentilla mitattuna paranee edellisestä vuodesta (10,6 %)

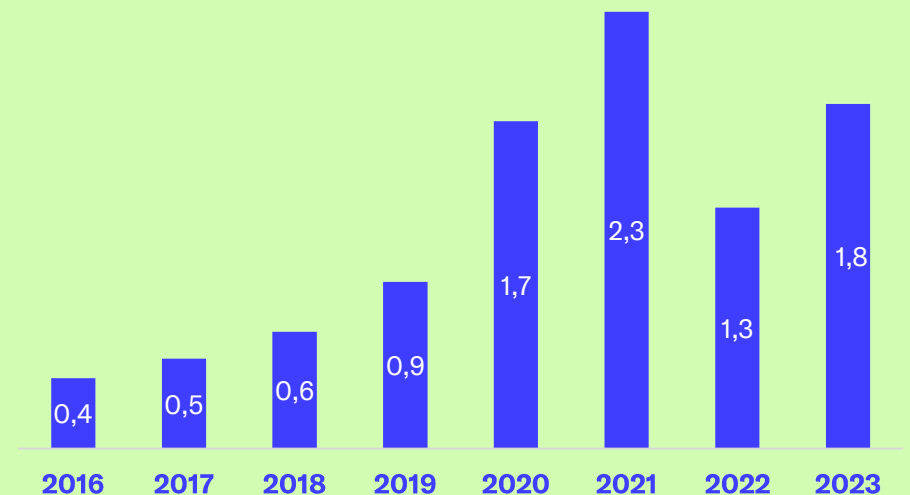
Näkymien taustat

- Päätuotealueiden kohdemarkkinoiden ei odoteta kasvavan Suomessa vuonna 2024
- Liikevaihto kasvaa uusien tuotteiden ja markkina-alueiden avaamisen johdosta
- Yhtiö jatkaa panostuksia kansainvälisen liiketoiminnan kasvun kiihdyttämiseksi

Liikevaihto (miljoonaa euroa)



EBITA (miljoonaa euroa)



Tavoitteet

Pitkän aikavälin taloudelliset tavoitteet

- Taloudellinen tavoite: ylläpitää 30–50 liikevaihdon kasvuprosentin ja kannattavuuden (EBITA-%) yhteissummaa vuosittain.
- Voitonjako: Vuosittain kasvava absoluuttinen voitonjako, mikä sisältää osingonjaon ja omien osakkeiden ostot.

Ikuisuustavoitteet

- Olemme mieluummin pieni ja erinomainen kuin suuri ja keskinkertainen yritys
- Emme josta arvoistamme
- Autamme henkilöstöämme kasvamaan ammattilaisina ja yksilöinä

	2019	2020	2021	2022	2023	5 vuoden keskiarvo
Liikevaihdon kasvu %	56 %	76 %	36 %	14 %	27 %	42 %
EBITA %	18 %	20 %	20 %	9 %	11 %	16 %
Yhteensä	74 %	96 %	55 %	24 %	38 %	57 %



Strategian eteneminen

Ensimmäisen vuosipuoliskon liikevaihto kasvoi 8 %, EBITA-liikevoitto 25 % ja liiketoiminnan kassavirta investointien jälkeen 35 %. Keskeiset taloudelliset tunnusluvut kehittyivät oikeaan suuntaan vuoden ensimmäisellä puoliskolla ja etenkin toisella neljänneksellä. Viime vuosina strategiassa tehdyt panostukset uusiin tuotteisiin alkavat näkyä orgaanisessa kasvussa. Ensimmäisellä vuosipuoliskolla yhtiökokoustuotteen ja IR-ohjelmistojen kasvu oli vahvaa.

Viime vuoden keväällä julkaistun strategian mukaisesti keskitymme neljään valittuun päätuotteeseen (osakeanalyysi, IR-tapahtumat, yhtiökokoukset ja IR-ohjelmistot) sekä kolmeen valittuun maantieteelliseen markkinaan (Ruotsi, Suomi ja Tanska) kaudella 2023–2027. Keskittämällä näiden ratkaisujen hankintoja Inderesille asiakkaat saavuttavat parempaa palvelua omistajille, kustannussäästöjä ja tehokkuutta.

Strategian etenemisen osalta olen erityisen tyytyväinen ohjelmistoliiketoiminnan kehitykseen. Näemme hyvää etenemistä niin IR-ohjelmistojen, yhtiökokousohjelmiston kuin Videosync-alustan osalta. Ohjelmistoliik vaihto kasvoi ensimmäisellä vuosipuoliskolla erittäin vahvasti. Vielä hyvin nuorena kehitysvaiheessa olevalla ohjelmistoliiketoiminnalla on merkittävä rooli Inderesin pitkän aikavälin arvonluonnissa.

Tapahtumaliiketoiminnan projektimyynnissä on näkyvissä piristymisen merkkejä pitkän heikon markkinakysynnän jakson jälkeen. Taustalla on yhtiökokousten, pääomamarkkinapäivien ja muiden hybriditapahtumien tuotantojen kysyntä ja vahvistunut markkina-asemamme. Osakeanalyysiliiketoiminnassa sopimuskanta on pienessä kasvussa kutistuvasta markkinasta huolimatta. Uudet

sopimukset ovat kompensoineet ostotarjouksista johtuvaa asiakaspoistumaa.

Työ Inderesin kansainvälistämiseksi jatkuu. Ruotsin liiketoiminta kasvaa, mutta pitkän aikavälin kunnianhimmomme ja potentiaalimme on huomattavasti nykyvauhtia korkeammalla tasolla. Tanskassa kumppanimme HC Andersen Capitalin (HCA) liiketoiminta kääntyi hyvään kasvuun ensimmäisellä puoliskolla. HCA julkaisi kesäkuussa ensimmäisen Inderesin mallilla toteutetun tilausanalyysin.

Viime aikoina Suomessa on virinnyt keskustelua pörssimme toimivuudesta kasvuyhtiöiden rahoituskanavana. Heikossa markkinatilanteessa rahoituksen saatavuus kiristyy kaikissa kanavissa, myös pörssissä. Lukuisat esimerkit viime vuosikymmeneltä kuitenkin osoittavat, että listautuminen voi toimia erinomaisena välineenä laadukkaan yrityksen kasvun vauhdittamiseen. Samaan aikaan listayhtiöiden on pystyttävä rajallisilla resursseilla vastaamaan pääomamarkkinoiden kasvaviin odotuksiin raportoinnista ja läpinäkyvyydestä. Inderesin tuotetarjoama ratkaisee juuri tätä ongelmaa.

Mikael Rautanen
Toimitusjohtaja



”Ensimmäisellä vuosipuoliskolla yhtiökokoustuotteen ja IR-ohjelmistojen kasvu oli vahvaa.”

Taloudellinen kehitys

Ensimmäisen vuosipuoliskon liikevaihto oli 10,0 (9,2) miljoonaa euroa, missä kasvua 8 % vertailukaudesta. Tammi-kesäkuussa IR-ohjelmistojen liikevaihdon kasvu oli vahvaa, tapahtumaliiketoiminnan kasvu oli hyvällä tasolla ja analyysiliiketoiminnassa liikevaihto oli vakaa.

Toisella vuosineljänneksellä liikevaihto oli 5,0 (4,3) miljoonaa euroa, missä kasvua oli 17 % vertailukaudesta. Liikevaihdon kasvun taustalla oli vahva kehitys IR-ohjelmisto- ja tapahtumaliiketoiminnassa.

Yhtiön jatkuva liikevaihto oli tammi-kesäkuussa 5,5 (5,2) miljoonaa euroa ja se kasvoi 5 %. IR-ohjelmistojen jatkuvan liikevaihdon kasvu oli vahvalla tasolla koko alkuvuoden. Suomessa osakeanalyysin ja tapahtumaliiketoiminnan jatkuvat liikevaihdot kasvoivat ensimmäisellä vuosipuoliskolla, vaikka molempien jatkuvan liikevaihdon kasvua rasittivat yritysostoista johtuvat asiakaspoistumat.

Projektiliikevaihto kasvoi ensimmäisellä vuosipuoliskolla 12 % ja oli 4,5 (4,0) miljoonaa euroa. Projektiliikevaihto kehittyi kaksijakoisesti alkuvuonna. Ensimmäisellä vuosineljänneksellä taloudellinen epävarmuus näkyi tapahtumaliiketoiminnan ja analyysiliiketoiminnan heikentyneenä projektiliikevaihtona. Toisella vuosineljänneksellä etenkin vahva yhtiökokousmyynti nosti projektiliikevaihdon kasvun 33 %:iin.

Ruotsin liikevaihto tammi-kesäkuussa oli 2,1 (1,9) miljoonaa euroa ja se kasvoi 12 %. Liikevaihdon kasvuun vaikutti tapahtumaliiketoiminnan kasvu sekä osakeanalyysisopimusten käynnistymiset.

Yhtiön pääasiallisena kannattavuusmittarina toimiva EBITA-liikevoitto parani edellisvuodesta vahvan toisen neljänneksen ansiosta. Tammi-kesäkuun liikevoitto ennen

konserniliikearvon poistoja (EBITA-liikevoitto) oli 1,1 (0,9) miljoonaa euroa ja EBITA-liikevoiton osuus yhtiön liikevaihdosta oli 11,2 % (9,7 %). Toisen vuosineljänneksen EBITA-liikevoitto kaksinkertaistui 0,6 (0,3) miljoonaan euroon.

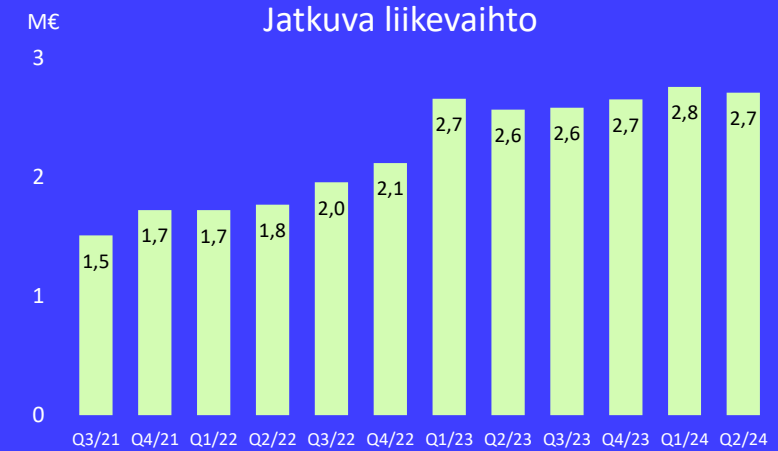
Katsauskaudella kannattavuuden kehitystä tukivat eniten vahva kasvu yhtiökokoustuotteessa, IR-ohjelmistoliiketoiminnan kannattavuuden parantuminen sopimuskannan vahvistuessa sekä maltillinen kulurakenteen kehitys.

Yhtiön raportoitu voitto ensimmäiseltä vuosipuoliskolta oli 0,2 (-0,1) miljoonaa euroa. Inderes kirjaa yrityskaupoista ja osakkuusyrityshankinnoista poistoja FAS-kirjanpidon mukaisesti, millä on merkittävä kirjanpidollinen vaikutus konsernin voittoon. Katsauskauden konserniliikearvopoistot sekä osakkuusyritysten konserniliikearvopoistot olivat 0,6 miljoonaa euroa, ja ne olivat vertailukauden tasolla. Erällä ei ole vaikutusta kassavirtaan tai yhtiön osingonmaksukykyyn.

Liiketoiminnan rahavirta investointien jälkeen oli 2,2 (1,6) miljoonaa euroa. Yhtiön parantunut kannattavuus sekä käyttö pääoman tehokkuus merkitsivät 35 % parannusta liiketoiminnan rahavirtaan investointien jälkeen. Liiketoiminnan rahavirran vahva kehitys katsauskaudella mahdollisti Financial Hearings ja Streamfabriken -yrityskauppojen 2,9 miljoonan euron loppuosan maksun ilman lisärahoituksen käyttöä.

Kansainvälistymispanostuksista huolimatta yhtiön tase on katsauskauden päättyessä nettovelaton ja rahoitusasema hyvä.

Mikko Wartiovaara
Talousjohtaja



Liiketoiminta-alueet



Osakeanalyysi

Osakeanalyysissä liikevaihto oli vakaa ja kannattavuus oli hyvällä tasolla ensimmäisellä vuosipuoliskolla. Tilausanalyysiasiakkaiden määrä kasvoi tammi-kesäkuun aikana 5 kappaleella 147 asiakkaaseen (+4 % edellisvuodesta). Suomessa asiakasyhtiöihin kohdistuneet ostotarjoukset vaikuttavat edelleen kasvuun negatiivisesti, mutta korvaavia sopimuksia on voitettu listalla jo olevista pörssiyrityksistä. Uusien tilausanalyysisopimusten määrä Ruotsissa ei kehittynyt odotustemme mukaan.

Inderes-yhteisön aktiivinen jäsenmäärä nousi 74 (69) tuhanteen. Aktiivisten sisäänkirjautuneiden jäsenten raportoidun määrän ennakoitaan laskevan tulevina neljänneksinä johtuen sivuston siirtymästä uudelle alustalle. Tämä johtuu siitä, että uudella alustalla sisällöt ovat olleet käyttäjien saatavilla avoimemmin ilman kirjautumista.

Tapahtumat

Tapahtumaliiketoiminnan liikevaihto kasvoi ja kannattavuus oli hyvällä tasolla ensimmäisellä vuosipuoliskolla. Liikevaihto kasvoi Suomessa ja Ruotsissa. Myyntiä kasvatti erityisesti yhtiökokousten tapahtumatuotannot. Osavuositilauksien tapahtumatuotantojen myynti oli vakaata.

Suomessa markkina-asema vaativien IR-tapahtumien ja yhtiökokousten tuottajana vahvistui edelleen. Hybriditapahtumien kysyntä oli pitkään heikkoa koronaviruksen rajoitusten poistumisen jälkeen, mutta kysynnässä on nyt näkyvissä piristymisen merkkejä.

IR-ohjelmistot

IR-ohjelmistojen liikevaihto kasvoi erittäin vahvasti ja kannattavuus oli nollassa vuoden ensimmäisellä puoliskolla. Viime vuosien aikana kehitettyjen uusien tuotteiden kaupallistamisen eteneminen heijastui kasvuun etenkin Suomessa.

Yhtiökokousohjelmiston lisenssimyynti kasvoi vahvasti Suomessa ja kevään 2024 yhtiökokouksen toteutus oli onnistunut. Samaan aikaan työstämme pilottiasiakkuuksia Ruotsissa ja Tanskassa. Toimitimme katsauskauden aikana palveluita yli 120 yhtiökokoukseen ja voitimme tärkeitä asiakkaita suurista pörssiyrityksistä.

IR-sivustoratkaisussa ja tiedotejakelujärjestelmässä asiakasmäärät jatkoivat vahvaa kasvua Suomessa. Voitamme asiakkaita uusista listayhtiöistä sekä yhtiöistä, jotka ovat päivittämässä nykyistä ratkaisua moderniin vaihtoehtoon. Työ tuotteiden viemiseksi Ruotsin ja Tanskan markkinoille on käynnistetty ja ensimmäiset asiakassopimukset solmittu.

Videosync-alustan lisenssimyynti kasvoi vahvasti. Tuotekehitys keskittyy markkinoiden parhaan IR-tapahtuma-alustan luomiseen, missä näemme selkeän tarpeen tapahtuma-alustojen markkinassa. Ohjelmiston uudella itsepalveluratkaisulla on keskeinen rooli tapahtumaliiketoiminnan skaalautuvuuden parantamisessa.

Tammi-kesäkuu 2024

Liikevaihto

Yhtiön liikevaihto oli tammi-kesäkuussa 10,0 (9,2) miljoonaa euroa. Liikevaihto kasvoi 0,7 miljoonaa euroa, mikä vastasi 8,0 % (40,4 %) kasvua vertailukaudesta. Vertailukauden liikevaihdon kasvuun sisältyi merkittävä vaikutus yrityskaupasta. Valuuttakurssien muutoksilla ei ollut vaikutusta kasvuun.

Jatkuvan liikevaihdon määrä oli 5,5 (5,2) miljoonaa euroa ja se vastasi 54,8 % (56,6 %) koko liikevaihdosta. Jatkuva liikevaihto kasvoi 4,6 % (49,8 %) vertailukaudesta ja perustui IR-ohjelmistojen vahvaan liikevaihdon kasvuun. Jatkuvan liikevaihdon kasvua rasitti yritysostoista johtuva asiakaspoistuma osakeanalyysissä ja tapahtumaliiketoiminnassa.

Projektiliikevaihto tammi-kesäkuussa oli 4,5 (4,0) miljoonaa euroa ja se kasvoi 12,5 % (29,8 %) vertailukaudesta. Projektiliikevaihdon kasvua tuki vahva liikevaihdon kehitys yhtiökokoustuotteessa. Projektiliikevaihdon kasvua katsauskaudella hidasti kuitenkin yleinen markkinoiden epävarmuus.

Yhtiön Ruotsin liiketoiminnan osuus kokonaisliikevaihdosta oli katsauskaudella 21,0 % (20,3 %).

Kustannusrakenne

Yhtiön materiaalit ja palvelut -kuluerä oli 1,8 (1,7) miljoonaa euroa eli 18,2 % (18,1 %) liikevaihdosta. Kulujen kasvu edelliseen vuoteen nähden selittyi yhtiökokoustuotantoihin hankittujen palveluiden määrän kasvulla.

Henkilöstökulut olivat 5,4 (5,1) miljoonaa euroa eli 54,0 % (55,3 %) liikevaihdosta. Henkilöstökulujen nousu vertailukaudesta johtui etenkin Ruotsin henkilöstökulujen kasvusta. Yhtiön keskimääräinen henkilöstömäärä katsauskaudella on ollut 118 (116) ja henkilöstömäärä katsauskauden päättyessä oli 119 (117).

Liiketoiminnan muut kulut olivat 1,5 (1,4) miljoonaa euroa eli 15,2 % (15,5 %) liikevaihdosta.

Kannattavuus

Tammi-kesäkuun liikevoitto ennen konserniliikearvon poistoja (EBITA-liikevoitto) oli 1,1 (0,9) miljoonaa euroa. EBITA-liikevoiton osuus yhtiön liikevaihdosta oli 11,2 % (9,7 %).

Ensimmäisellä vuosipuoliskolla kannattavuutta paransi IR -ohjelmistojen ja tapahtumaliiketoiminnan projektiliikevaihdon kasvu. Lisäksi IR-ohjelmistojen sopimuskannan vahva kasvu tuki kannattavuuden parantumista.

Katsauskaudella yhtiön kustannusrakenteen kehitys oli maltillista. Yhtiön kulut kasvoivat yhtiökokoustuotteen liikevaihdon kasvun mukaisesti sekä Ruotsin henkilöstökulujen vaikutuksesta.

Tammi-kesäkuun liikevoitto oli 0,6 (0,4) miljoonaa euroa ja liikevoiton osuus liikevaihdosta oli 6,0 % (4,0 %). Liikevoittoon vaikuttivat FAS-kirjanpidon mukaiset konserniliikearvon poistot, jotka olivat katsauskaudella 0,5 (0,5) miljoonaa euroa. Konserniliikearvon poistoilla ei ole rahavirtavaikutusta.

Konsernin katsauskauden tulos oli 0,2 (-0,1) miljoonaa euroa. Rahoituskulut olivat katsauskaudella 0,1 (0,2) miljoonaa euroa. Yhtiön rahoituskulut koostuvat korko- ja rahoituskuluista sekä osakkuusyrittysijoituksen (HC Andersen Capital) tuloksesta ja sijoitukseen liittyvistä poistoista. Osakkuusyrittyskseen liittyvällä erällä ei ole rahavirtavaikutusta.

Yhtiön osakekohtainen tulos oli 0,13 (-0,04) euroa. Osakekohtainen tulos oikaistuna konserniliikearvopoistoilla sekä osakkuusyrittyskseen konserniliikearvopoistoilla oli 0,50 (0,34) euroa.

Rahavirta

Tammi-kesäkuun liiketoiminnan rahavirta oli 2,2 (1,7) miljoonaa euroa. Rahavirran parantuminen vertailukaudesta perustuu liiketoiminnan parempaan kannattavuuteen sekä käyttöpääoman kehitykseen.

Liiketoiminnan rahavirta investointien jälkeen oli 2,2 (1,6) miljoonaa euroa. Investointien rahavirta oli katsauskaudella -0,1 (-0,1) miljoonaa euroa. Katsauskaudella yhtiö ei tehnyt merkittäviä taseeseen kirjattavia investointeja.

Rahoituksen rahavirta oli katsauskaudella -3,4 (-1,0) miljoonaa euroa. Rahoituksen rahavirtaa rasitti 2,9 miljoonan euron arvoinen loppuerä Financial Hearings ja Streamfabriken -yrityskaupoista sekä ensimmäinen 0,7 miljoonan euron osinkoerä vuoden 2023 tuloksesta. Katsauskaudella rahoituksen rahavirtaa paransi osakesäästöohjelmaan liittyvä henkilöstöanti, yhteensä 0,3 miljoonaa euroa.

Tammi-kesäkuun konsernin rahavarojen muutos oli -1,3 (0,5) miljoonaa euroa ja yhtiön rahavarat katsauskauden päättyessä olivat 2,8 (4,2) miljoonaa euroa.

Tase

Yhtiön taseen loppusumma kauden päättyessä oli 15,0 (17,6) miljoonaa euroa.

Yhtiöllä oli 2,8 (4,2) miljoonaa euroa likvidejä varoja ja korollista velkaa 2,0 (2,0) miljoonaa euroa. Katsauskauden merkittävin tasemuutos oli yhtiön maksama 2,9 miljoonaa loppuerä Financial Hearings ja Streamfabriken -yrityskaupoista, mikä näkyy taseessa korottomien velkojen vähentymisenä.

Yhtiön nettovelkaantumisaste oli -10,9 % (-30,5 %) ja omavaraisuusaste 53,6 % (45,3 %). Katsauskauden päättyessä yhtiön tase on nettovelaton ja rahoitusasema on hyvä.

Huhti-kesäkuu 2024

Liikevaihto

Yhtiön liikevaihto huhti-kesäkuussa 2024 oli 5,0 miljoonaa euroa. Liikevaihto kasvoi 0,7 miljoonaa euroa, mikä vastasi 16,6 % (27,6 %) kasvua vertailukaudesta. Vertailukauden liikevaihdon kasvuun sisältyi merkittävä vaikutus yrityskaupasta.

Katsauskaudella tapahtumaliiketoiminta ja IR-ohjelmistot kasvoivat vahvasti. Osakeanalyysissä liikevaihto oli vertailukauden tasolla. Tapahtumaliiketoiminnan liikevaihto kasvoi Ruotsissa ja Suomessa.

Toisen neljänneksen jatkuvan liikevaihdon määrä oli 2,7 (2,6) miljoonaa euroa ja se vastasi 54,3 % (59,9 %) koko liikevaihdosta. Jatkuva liikevaihto kasvoi 5,5 % (45,2 %) edellisvuodesta. Jatkuvan liikevaihdon kasvu perustui vahvaan sopimuskannan kehitykseen IR-ohjelmistot -liiketoiminnassa. Tapahtuma- ja analyysiliiketoiminnan jatkuva liikevaihto kasvoi toisella neljänneksellä myös hieman.

Projektiliikevaihdon määrä huhti-kesäkuussa oli 2,3 (1,7) miljoonaa euroa ja se kasvoi 0,6 miljoonaa euroa, mikä vastasi 33,1 % (7,9 %) kasvua vertailukaudesta. Suomessa yhtiökokouksien onnistunut myynti kasvatti sekä tapahtumaliiketoiminnan että IR-ohjelmistojen projektiliikevaihtoa.

Yhtiön Ruotsin liiketoiminnan osuus kokonaisliikevaihdosta oli huhti-kesäkuussa 21,2 % (21,6 %).

Kustannusrakenne

Materiaalit ja palvelut -kuluerä oli 0,9 (0,7) miljoonaa euroa eli 17,6 % (15,4 %) liikevaihdosta. Ulkopuolisten palveluiden käyttö kasvoi vertailukaudesta suurempien yhtiökokoustuotantojen sekä yhtiökokouspalvelujen volyymien kasvun myötä.

Henkilöstökulut olivat 2,7 (2,6) miljoonaa euroa eli 54,5 % (59,6 %) liikevaihdosta. Henkilöstökulujen nousu vertailukaudesta johtui

Ruotsin henkilöstökulujen kasvusta.

Liiketoiminnan muut kulut olivat 0,8 (0,8) miljoonaa euroa eli 15,5 % (17,6 %) liikevaihdosta.

Kannattavuus

Tilikauden 2024 toisen neljänneksen liikevoitto ennen konsernin liikearvopoistoja (EBITA-liikevoitto) oli 0,6 (0,3) miljoonaa euroa. EBITA-liikevoiton osuus liikevaihdosta oli 11,0 % (5,9 %). Kannattavuuden parantumiseen vaikuttivat etenkin Suomen vahva projektiliikevaihto sekä maltillinen kustannusrakenteen kehitys.

Huhti-kesäkuun liikevoitto oli 0,3 (0,0) miljoonaa euroa. Inderes poistaa yrityskauppoihin liittyvää konserniliikearvoa tasapoistoin FAS-kirjanpidon mukaisesti. Konserniliikearvon poistot olivat huhti-kesäkuussa 0,3 (0,3) miljoonaa euroa.



Muita tietoja

Henkilöstö

Tammi-kesäkuussa yhtiöllä oli keskimäärin 118 (116) työntekijää. Yhtiön palveluksessa oli kesäkuun 2024 lopussa 119 (117) työntekijää.

Tuotekehitystoiminta

Yhtiö panostaa tuotekehitystoiminnassaan Inderes-alustaan kytkeytyviin teknologiaratkaisuihin. Yhtiön tuotekehityksen osuus tammi-kesäkuussa olivat 0,3 (0,4) miljoonaa euroa ja vastasivat 3,4 % (3,8 %) yhtiön liikevaihdosta. Katsauskaudella yhtiö ei ole aktivoinut tuotekehitysmenojansa taseeseen vaan ne on kirjattu kuluiksi tuloslaskelmaan.

Osake ja osakkeenomistajat

Inderes Oyj:n osakkeiden kokonaismäärä 30.6.2024 oli 1 719 141 (1 701 949) osaketta. Osakkeiden keskimääräinen lukumäärä viimeisimmällä puolivuotiskaudella oli 1 707 680 (1 688 252). Katsauskauden päättyessä yhtiöllä ei ole hallussa omia osakkeita.

Yhtiön osake on kaupankäynnin kohteena Nasdaq Helsinki Oy:n ylläpitämällä First North Growth Market Finland - markkinapaikalla. Katsauskauden aikana osakkeen ylin kurssi oli 21,20 euroa ja alin 17,80 euroa. Volyymipainotettu keskimääräinen kurssi oli 18,95 euroa ja päätöskurssi 30.6.2024 oli 20,10 euroa. Yhtiön osakekannan markkina-arvo katsauskauden päätöskurssilla oli noin 34,6 miljoonaa euroa.

Inderes päivitti tiedonantopolitiikkaansa

Yhtiö tiedotti 20.6.2024 päivittäneensä tiedonantopolitiikkansa, jossa kuvataan keskeiset periaatteet ja toimintatavat, joiden mukaisesti yhtiö viestii pääomamarkkinoiden kanssa.

Päivitetyn tiedonantopolitiikan mukaan Inderes julkistaa yhtiötiedotteet suomen lisäksi myös englannin kielellä. Yhtiön virallinen raportointikieli on edelleen suomi.

Inderes käynnisti uuden säästökauden henkilöstön osakesäästöohjelmassa

Inderes Oyj tiedotti 28.3.2024 yhtiön hallituksen päättäneen osakesäästöohjelman uudesta säästökaudesta 2024–2026 Inderes Oyj:n ja sen kokonaan omistamien tytäryhtiöiden vakituisille työntekijöille. Osakesäästöohjelman myötä Inderes Oyj:n ja sen kokonaan omistamien tytäryhtiöiden vakituisilla työntekijöillä on mahdollisuus sijoittaa Inderes Oyj:n liikkeelle laskemiin uusiin osakkeisiin.

Inderes toteutti suunnatun osakeannin osana henkilöstön osakesäästöohjelmaa

Inderes Oyj:n hallitus päätti 6.5.2024 yhteensä 17 192 uuden osakkeen liikkeelle laskemisesta osana yhtiön ja sen kokonaan omistamien konserniyhtiöiden henkilöstölle suunnattua osakesäästöohjelmaa.

Osakkeet merkittiin hintaan 16,77 euroa/osake. Merkintähinta perustuu Inderes Oyj:n osakkeen päiväkohtaiseen kaupankäyntimäärillä painotettuun keskihintaan ajalta 22.1.2024 – 22.4.2024 vähennettynä kymmenen prosentin alennuksella. Osakkeen päivittäinen hinta on laskettu kunkin päivän loppukurssin mukaan.

Osakesäästöohjelman ehtojen perusteella laskettiin liikkeeseen yhteensä 17 192 osaketta, jotka vastasivat 1,0 prosenttia Inderes Oyj:n kokonaisosakemäärästä ennen uusien osakkeiden antamista ja noin 1,0 prosenttia kokonaisosakemäärästä uusien osakkeiden antamisen jälkeen.

Varsinainen yhtiökokous 2024

Inderes Oyj:n 11.4.2024 pidetty varsinainen yhtiökokous vahvisti tilinpäätöksen tilikaudelta 2023 ja myönsi vastuuvapauden

hallituksen jäsenille ja toimitusjohtajalle tilikaudelta 2023. Yhtiökokous päätti maksaa osinkoa hallituksen ehdotuksen mukaisesti 0,85 euroa osakkeelta, eli yhteensä 1 446 657 euroa tilinpäätöshetken osakemäärällä.

Yhtiön hallituksen jäsenten lukumääräksi vahvistettiin viisi. Hallitukseen valittiin uudelleen nykyiset jäsenet Kaj Hagros, Tero Weckroth ja Nina Källström ja uusiksi jäseniksi valittiin Helena Norrman ja Joakim Frimodig.

Varsinaisen yhtiökokouksen päätyttyä pidetyssä hallituksen järjestäytymiskokouksessa hallitus valitsi keskuudestaan puheenjohtajaksi Kaj Hagrosin ja varapuheenjohtajaksi Joakim Frimodigin.

Yhtiön tilintarkastajaksi valittiin uudelleen tilintarkastusyhteisö Ernst & Young Oy, jonka ilmoittamana päävastuullisena tilintarkastajana toimii KHT Toni Halonen. Tilintarkastajan toimikausi päättyi seuraavan varsinaisen yhtiökokouksen päättyessä. Tilintarkastajan palkkio maksetaan tilintarkastajan laskun mukaan.

Muita tietoja

Hallituksen valtuuttaminen päättämään omien osakkeiden hankkimisesta

Vuoden 2024 yhtiökokous päätti valtuuttaa hallituksen päättämään yhtiön omien osakkeiden hankkimisesta seuraavin ehdoin:

Hankittavien omien osakkeiden lukumäärä voi olla yhteensä enintään 85 097 Inderes Oyj:n osaketta, mikä vastaa noin viittä prosenttia yhtiön kaikista osakkeista. Hankkiminen voi tapahtua yhdessä tai useammassa erässä. Omia osakkeita voidaan hankkia vain yhtiön vapaalla omalla pääomalla. Omia osakkeita voidaan hankkia hankintapäivänä julkisessa kaupankäynnissä muodostuvaan hintaan tai muuten markkinoilla muodostuvaan hintaan. Omien osakkeiden hankinnan toteuttamisessa voidaan esimerkiksi tehdä pääomamarkkinoilla tavanomaisia johdannais-, osakelainaus- tai muita sopimuksia lain ja määräysten puitteissa markkinaehtoisesti määräytyvään hintaan. Omia osakkeita voidaan hankkia muuten kuin osakkeenomistajien omistamien osakkeiden suhteessa (suunnattu hankkiminen).

Osakkeita hankitaan käytettäväksi vastikkeena mahdollisissa yrityshankinnoissa tai muissa yhtiön liiketoimintaan kuuluvissa järjestelyissä, investointien rahoittamiseksi, osana yhtiön kannustinjärjestelmää tai yhtiöllä pidettäväksi, muutoin luovutettaviksi tai mitätöitäviksi.

Valtuutus on voimassa seuraavaan Inderes Oyj:n varsinaiseen yhtiökokoukseen tai viimeistään 30.6.2025 asti. Hallitus valtuutettiin päättämään kaikista muista ehdoista, jotka liittyvät yhtiön omien osakkeiden hankintaan. Valtuutus korvaa edellisen varsinaisen yhtiökokouksen antaman valtuutuksen omien osakkeiden hankkimisesta.

Hallituksen valtuuttaminen päättämään osakeannista sekä optio-oikeuksien ja muiden osakkeisiin oikeuttavien erityisten oikeuksien antamisesta

Yhtiökokous päätti valtuuttaa hallituksen päättämään osakeannista sekä osakeyhtiölain 10 luvun 1 §:ssä tarkoitettujen optio-oikeuksien ja muiden osakkeisiin oikeuttavien erityisten oikeuksien antamisesta yhdessä tai useammassa erässä, joko maksua vastaan tai maksutta, seuraavasti:

Valtuutuksen nojalla annettavien osakkeiden lukumäärä voi olla yhteensä enintään 340 390 osaketta (mukaan lukien erityisten oikeuksien perusteella annettavat osakkeet), mikä vastaa noin 20 prosenttia yhtiön kaikista osakkeista. Hallitus päättää kaikista osakeannin sekä optio-oikeuksien ja osakkeisiin oikeuttavien erityisten oikeuksien antamisen ehdoista. Valtuutuksen nojalla voidaan antaa sekä uusia osakkeita että yhtiön hallussa olevia osakkeita. Hallitus voi myös päättää maksuttomasta osakeannista yhtiölle itselleen. Osakkeiden sekä optio-oikeuksien ja muiden osakkeisiin oikeuttavien erityisten oikeuksien antamisessa ja luovuttamisessa voidaan poiketa osakkeenomistajien merkintäetuoikeudesta (suunnattu anti), jos siihen on yhtiön kannalta painava taloudellinen syy, kuten osakkeiden käyttäminen yhtiön pääomarakenteen kehittämiseksi, mahdollisten yrityskauppojen, investointien tai muiden yhtiön liiketoimintaan kuuluvien järjestelyjen toteuttamiseksi tai yhtiön sitouttamis- ja kannustinjärjestelmien toteuttamiseksi.

Valtuutus on voimassa seuraavaan Inderes Oyj:n varsinaiseen yhtiökokoukseen tai viimeistään 30.6.2025 asti. Valtuutus korvaa edellisen varsinaisen yhtiökokouksen antaman valtuutuksen.

Katsauskauden jälkeiset tapahtumat

Ei merkittäviä katsauskauden jälkeisiä tapahtumia.

Riskit ja epävarmuudet

Seuraavat riskit ja epävarmuustekijät voivat vaikuttaa negatiivisesti Inderesin myyntitoimintaan, kannattavuuteen, taloudelliseen tilaan, markkinaosuuteen, maineeseen, osakkeen hintaan tai yhtiön lyhyen tai pitkän aikavälin tavoitteiden saavuttamiseen. Alla kuvatut seikat kattavat ainoastaan

merkittävimmät yhtiötä koskevat riskit; kyseessä ei ole kattava luettelo riskeistä.

- Toimintaympäristön nopeat muutokset erilaisten markkinahäiriöiden seurauksena voivat vaikuttaa negatiivisesti liiketoimintaan.
- Yhtiö on riippuvainen pörssiyhtiöiden sijoittajaviestintään kohdistamista panostuksista, mihin taantumalla on todennäköisesti negatiivinen vaikutus.
- Tapahtumaliiketoiminta on riippuvainen suurista tuotannoista, joissa tilauskanta on suhteellisen lyhyt.
- Yhtiö soveltaa uudenlaista johtamismallia, jonka toimivuudesta ei voida olla varmoja kokoluokan kasvaessa.
- Yhtiön kyky saavuttaa tavoiteltu kasvu voi vaarantua, jos se ei onnistu rekrytoimaan uusia lahjakkaita osajia sekä pitämään kiinni nykyisistä avainhenkilöistä.
- Teknologia-alustoihin tehtävät investoinnit eivät välttämättä tuota tavoiteltua pitkän aikavälin tuottoa.
- Tietoturvaan liittyvät riskit ovat yhtiön liiketoiminnassa mahdollisia. Tietoturvaan liittyvä riski saattaa toteutua esimerkiksi työntekijän inhimillisen virheen seurauksena.
- Yhtiön liiketoiminta on riippuvainen sen maineesta sekä sijoittajayhteisön luottamuksesta. Näiden heikentymisellä olisi negatiivisia vaikutuksia liiketoimintaan pitkällä aikavälillä.
- Useisiin palvelualueisiin kohdistuu sääntelyä (osakeanalyysi, yhtiökokoukset ja sijoittajaviestintä). Yhtiö ei välttämättä onnistu reagoimaan toimialan sääntelyssä tapahtuviin muutoksiin.

Konsernin tuloslaskelma Q2 (FAS)

miljoonaa euroa	Q2/2024	Q2/2023	Muutos
Liikevaihto	4,997	4,286	17 %
Liiketoiminnan muut tuotot	0,000	0,000	-
Materiaalit ja palvelut	-0,879	-0,660	33 %
Henkilöstökulut	-2,722	-2,555	7 %
Liiketoiminnan muut kulut	-0,774	-0,754	3 %
Käyttökate	0,622	0,317	96 %
Suunnitelman mukaiset poistot	-0,072	-0,066	9 %
EBITA	0,550	0,252	119 %
Konserniliikearvon poistot	-0,260	-0,260	0 %
Liikevoitto	0,291	-0,008	-3628 %

Konsernin tuloslaskelma H1 (FAS)

miljoonaa euroa	H1/2024	H1/2023	Muutos
Liikevaihto	9,986	9,244	8 %
Liiketoiminnan muut tuotot	0,002	0,001	215 %
Materiaalit ja palvelut	-1,819	-1,677	8 %
Henkilöstökulut	-5,395	-5,107	6 %
Liiketoiminnan muut kulut	-1,517	-1,434	6 %
Käyttökate	1,257	1,026	23 %
Suunnitelman mukaiset poistot	-0,143	-0,132	8 %
EBITA	1,114	0,894	25 %
Konserniliikearvon poistot	-0,520	-0,520	0 %
Liikevoitto	0,595	0,374	59 %
Rahoitustuotot ja -kulut	-0,130	-0,173	-25 %
Voitto ennen veroja	0,464	0,201	131 %
Tuloverot	-0,191	-0,219	-13 %
Tilikauden voitto	0,274	-0,017	-1680 %
Vähemmistöosuudet	-0,056	-0,043	29 %
Konsernin voitto	0,218	-0,060	-462 %

Konsernin rahavirtalaskelma (FAS)

miljoonaa euroa	H1/2024	H1/2023
Liiketoiminnan rahavirta		
Voitto ennen tilinpäätössiirtoja ja veroja	0,464	0,201
Poistot ja arvonalentumiset yhteensä	0,662	0,652
Rahoitustuotot ja -kulut	0,130	0,173
Rahavirta ennen käyttö pääoman muutosta	1,257	1,026
Käyttöpääoman muutos		
Lyhytaikaisten myyntisaamisten ja muiden saamisten lisäys(-) / vähennys(+)	-0,188	0,006
Lyhytaikaisten ostovelkojen ja muiden korottomien velkojen lisäys(+) vähennys(-)	1,349	0,941*
Liiketoiminnan rahavirta ennen rahoituseriä ja veroja	2,418	1,972
Maksetut korot ja maksut muista liiketoiminnan rahoituskuluista	-0,074	-0,059*
Saadut korot liiketoiminnasta ja rahoitustuotot muista sijoituksista	0,003	0,008**
Maksetut välittömät verot	-0,116	-0,200
Liiketoiminnan rahavirta (A)	2,231	1,721
Investointien rahavirta		
Investoinnit aineellisiin ja aineettomiin hyödykkeisiin	-0,045	-0,111
Investoinnit muihin sijoituksiin	-0,058	-0,037
Saadut osingot investoinneista	0,007	0,004**
Luovutustulot muista sijoituksista	0,040	0,042**
Myönnettyt lainat	-0,042	-0,048
Lainasaamiset takaisinmaksu	0,028	0,033
Investointien rahavirta (B)	-0,069	-0,117
Rahoituksen rahavirta		
Osakesäästöohjelman anti	0,288	0,470
Lyhytaikaisten lainojen muutos	-2,676	-0,003
Pitkäaikaisten lainojen muutos	-0,245	-0,023
Maksetut osingot	-0,747	-1,406
Rahoituksen rahavirta (C)	-3,379	-0,962
Valuuttakurssimuutosten vaikutus rahavaroihin	-0,056	-0,101
Rahavarojen muutos (A + B + C) lisäys (+) / vähennys (-)	-1,273	0,541
Rahavarat katsauskauden alussa	4,048	3,615
Rahavarat katsauskauden lopussa	2,775	4,156

*Rahavirtalaskelman vertailuluvun oikaisu: Lyhytaikaisten ostovelkojen ja muiden korottomien velkojen lisäys / vähennykseen ja Maksetut korot ja maksut muista liiketoiminnan rahoituskuluihin tehty 0,011 Meur oikaisu.

**Sijoitusten esittämistapaa muutettu: osakesijoituksiin liittyvät erät esitetään Investointien rahavirrassa.

Konsernin tase (FAS)

Vastaavaa

miljoonaa euroa	H1/2024	H1/2023	2023
Pysyvät vastaavat	8,973	10,301	9,668
Liikearvo	5,941	6,989	6,465
Aineettomat hyödykkeet	0,117	0,227	0,174
Aineelliset hyödykkeet	0,425	0,455	0,468
Sijoitukset osakkuusyrityksiin	2,225	2,395	2,311
Sijoitukset	0,265	0,235	0,251
Vaihtuvat vastaavat	6,026	7,272	7,299
Pitkäaikaiset saamiset	0,159	0,176	0,170
Myyntisaamiset	2,468	2,294	2,377
Muut lyhytaikaiset saamiset	0,625	0,647	0,703
Rahat ja pankkisaamiset	2,775	4,156	4,048
Taseen loppusumma	14,999	17,574	16,966

Vastattavaa

miljoonaa euroa	H1/2024	H1/2023	2023
Oma pääoma	6,871	6,901	7,164
Osakepääoma	0,083	0,083	0,083
Muuntoero	-0,001	-0,002	-0,001
Kertyneet voittovarot	-2,057	-1,737	-1,476
Sijoitetun vapaan oman pääoman rahasto	8,846	8,558	8,558
Vähemmistöosuus	0,111	0,077	0,089
Pitkäaikaiset velat	1,564	4,934	1,809
Laskennalliset verovelat	0,008	0,013	0,008
Lainat rahoituslaitoksilta	1,556	2,023	1,801
Muut pitkäaikaiset velat	0,000	2,898	0,000
Lyhytaikaiset velat	6,452	5,662	7,904
Lainat rahoituslaitoksilta	0,468	0,025	0,245
Lyhytaikaiset korottomat velat	5,214	4,853	4,033
Muut lyhytaikaiset velat	0,771	0,783	3,625
Taseen loppusumma	14,999	17,574	16,966

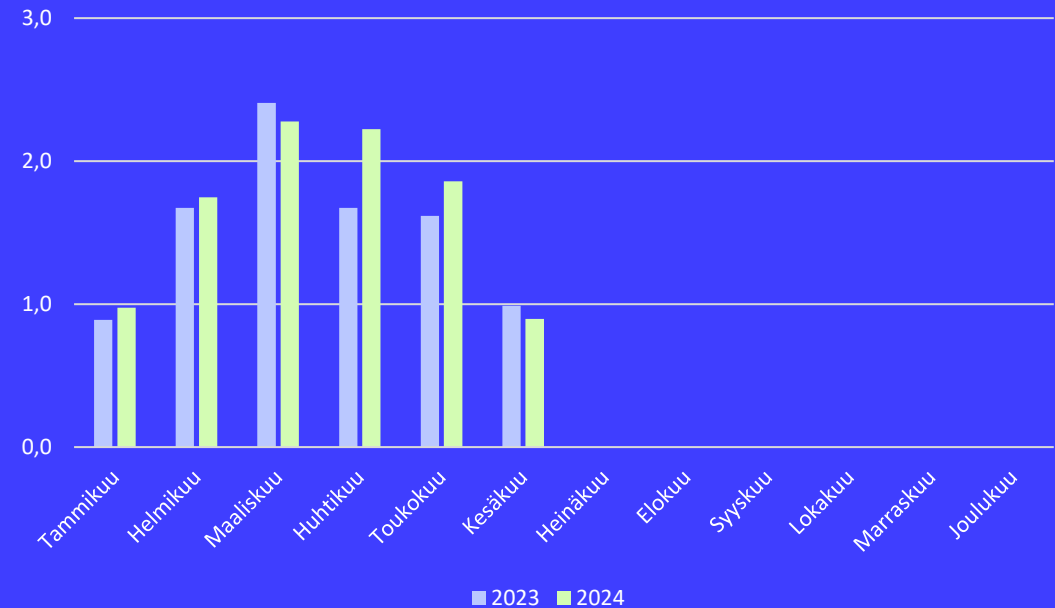
Laskelma oman pääoman muutoksista (FAS)

miljoonaa euroa	H1/2024	H1/2023	2023
Sidottu oma pääoma			
Osakepääoma katsauskauden alussa	0,083	0,083	0,083
Osakepääoma katsauskauden lopussa	0,083	0,083	0,083
Sidottu oma pääoma yhteensä	0,083	0,083	0,083
Vapaa oma pääoma			
Sijoitetun vapaan oman pääoman rahasto katsauskauden alussa	8,558	8,088	8,088
Osakeanti	0,288	0,470	0,470
Sijoitetun vapaan oman pääoman rahasto katsauskauden lopussa	8,846	8,558	8,558
Voitto / tappio edellisiltä tilikausilta katsauskauden alussa	-1,476	-0,198	-0,198
Osingonjako	-0,747	-1,406	-1,408
Muuntoero	-0,078	-0,099	0,041
Ulkomaalaisen tytäryhtiön verotusperusteisen varauksen muutos	-0,001	-0,003	-0,020
Vähemmistöosuuden oikaisun muutos	-0,016	-0,015	-0,020
Muut muutokset	0,043	0,043	0,043
Voitto / tappio edellisiltä tilikausilta katsauskauden lopussa	-2,275	-1,677	-1,561
Katsauskauden voitto/tappio	0,218	-0,060	0,085
Vapaa oma pääoma yhteensä	6,790	6,821	7,082
Muuntoero	-0,001	-0,002	-0,001
Oma pääoma yhteensä	6,871	6,901	7,164

Liikevaihdon kehitys kesäkuussa 2024

- Inderesin liikevaihto laski kesäkuussa 9 prosenttia ja oli 0,9 (1,0) miljoonaa euroa
- Kesäkuun liikevaihto on sesonkiluonteen johdosta yksi vuoden hiljaisimmista kuukausista
- Liikevaihdon laskun taustalla oli Ruotsin tapahtumaliiketoiminnan myynnin lasku sekä tapahtumatuotantojen ajoitukset

Liikevaihdon kehitys, milj. euroa



Tunnuslukujen laskentakaavat

Tunnusluku	Määritelmä	Tarkoitus
Jatkuvan liikevaihdon osuus -%	Toistaiseksi voimassa oleviin sopimuksiin perustuva liikevaihto / kokonaisliikevaihto	Toistuvan liikevaihdon seuraaminen, strategian eteneminen
EBITA-%	Liikevoitto ennen konserniliikearvon poistoja ja arvonalentumisia suhteessa liikevaihtoon	Ensisijainen seuraamamme operatiivisen kannattavuuden mittari
Liikevoitto-%	Liikevoitto suhteessa liikevaihtoon	Operatiivisen kannattavuuden mittari
Osakekohtainen tulos (laimentamaton)	Emoyhtiön omistajille kuuluva tilikauden nettotulos jaettuna ulkona olevien osakkeiden lukumäärän painotetulla keskiarvolla	Omistaja-arvon kehityksen seuraaminen
Oikaistu osakekohtainen tulos (laimentamaton)	Tilikauden nettotulos oikaistuna konserniliikearvopoistoilla sekä osakkuusyritysten konserniliikearvopoistoilla suhteessa osakkeiden lukumäärään	Parantaa osakekohtaisen tuloksen vertailukelpoisuutta sekä heijastelee tuloksen operatiivista kehitystä
Nettovelka	Pitkä- ja lyhytaikaiset lainat rahoituslaitoksilta vähennettynä rahavaroilla	Velkaantumisen seuraaminen
Nettovelkaantumisaste-%	Nettovelka suhteessa omaan pääomaan	Velkaantumisen seuraaminen
Omavaraisuusaste-%	Oma pääoma suhteessa saaduista ennakoista oikaistuun taseen loppusummaan	Vakavaraisuuden seuraaminen
Aktiivisten yhteisön jäsenten määrä	inderes.fi-palveluun 12kk:n aikana kirjautuneet käyttäjät	Inderes-alustan elinvoimaisuuden seuraaminen
Pörssiyhtiöasiakkaiden lukumäärä	Viimeisen 12kk aikana palveluita hankkineet pörssiyhtiöasiakkaat	Strategian etenemisen ja Inderes-alustan elinvoimaisuuden seuraaminen

Laadintaperiaatteet

Inderes-konsernin puolivuositarkastus ajalta 1.1.–30.6.2024 on laadittu kansallisen kirjanpitolainsäädännön (FAS) mukaisesti ja hyvää kirjanpitoa noudattaen. Puolivuositarkastuksen luvut ovat tilintarkastamattomia.

Esitetyt luvut on pyöristetty tarkoista luvuista.



Sijoittajayhteydet

Mikael Rautanen

Toimitusjohtaja

+358 50 346 0321

mikael.rautanen@inderes.fi

Teemu Pynnönen

Sijoittajasuhteet

+358 504911359

teemu.pynnonen@inderes.fi

Mikko Wartiovaara

Talousjohtaja

+358 50 577 4092

mikko.wartiovaara@inderes.fi

Inderes Oyj

Itämerentori 2

00180 Helsinki

+358 10 219 4690

Tieto on sijoittajan perusoikeus.

inderes.fi

