

443 000

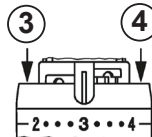
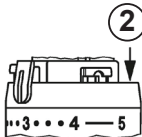
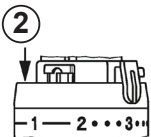
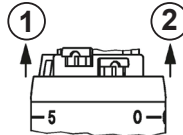

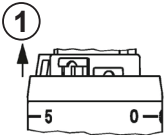
Oras Stabila Pro
Termostaatti
M30x1,5
rajoitettavissa ja
lukittavissa

Lämpötila-alue
7 - 28 °C

Asennusohje:
1. Käännä termostaatti täysin auki (asento 5).
2. Aseta termostaatti siten, että säätökohta on helposti nähtävissä.
3. Pidä termostaattia paikallaan ja kiristä kiinnitysmutteri (älä käytä liikaa voimaa).

Käännä termostaatti halutun huonelämpötilan kohdalle.

Säätöalueen alarajan rajoittaminen
Begränsning av lägsta justeringsvärde
Lower limitation of the control range



Oras Stabila Pro
Termostat
M30x1,5
begränsbar och låsbar

Temperaturområde
7 - 28 °C

Installationanvisningar:
1. Vrid termostaten helt öppen (position 5).
2. Ställ in termostaten så att justeringspunkten är lätt synlig.
3. Håll termostaten på plats och dra åt låsmuttern (använd inte för mycket kraft).

Vrid termostaten till önskad rumstemperatur.

Säätöalueen ylärajan rajoittaminen
Begränsning av högsta justeringsvärde
Upper limitation of the control range

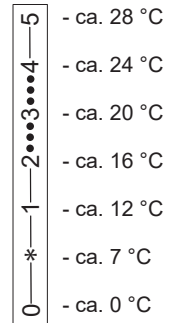
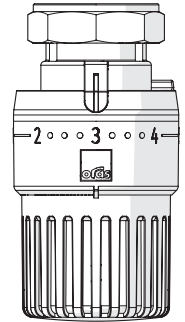
Oras Stabila Pro
Termostat
M30x1,5
limitable and lockable

Temperature range
7 - 28 °C

Installation instructions:
1. Set thermostat to position '5'.
2. Adjust the thermostat in such way that the mark is well visible.
3. Hold the thermostat in this position and tighten the collar nut (do not use excessive force).

Then set the thermostat to the desired room temperature.

Säätöarvon lukitus
Låsning av justeringsvärdet
Locking of a setting



ORAS Ltd.
Isometsäntie 2, P.O. Box 40
FI-26101 Rauma
Finland

Tel. +358 2 83 161
Fax +358 2 831 6300
info.finland@oras.com
www.oras.com

943472-10-21