


LE M/S NORDKAPP



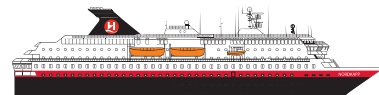
Le M/S Nordkapp est l'un des navires de la compagnie Hurtigruten (Express Côtier). Ces bateaux qui assurent les liaisons régulières qui desservent les différents ports de la Norvège, sont intimement liés à la vie de tous les habitants du littoral : ils débarquent et chargent marchandises et passagers de port en port, de jour comme de nuit.

Caractéristiques du navire :

- nombre de passagers : 590 ;
- construit en 1996 et rénové en 2016 ;
- tonnage : 11 386 t ;
- longueur : 123,3 m ;
- largeur : 19,5 m ;
- vitesse : 18 nœuds.



LE M/S NORDKAPP

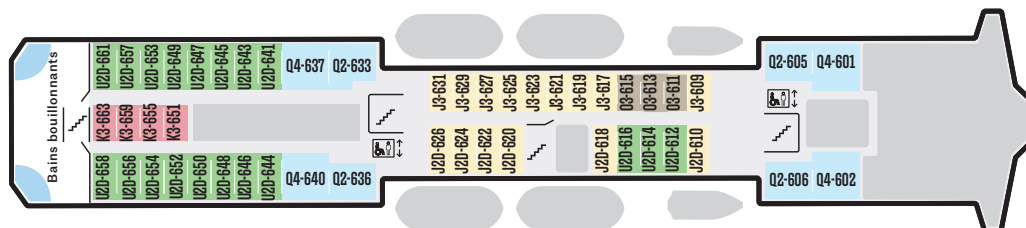


PONTS

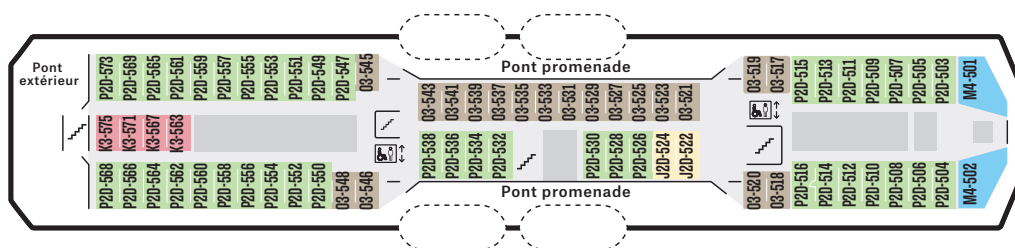
PONT 7



PONT 6



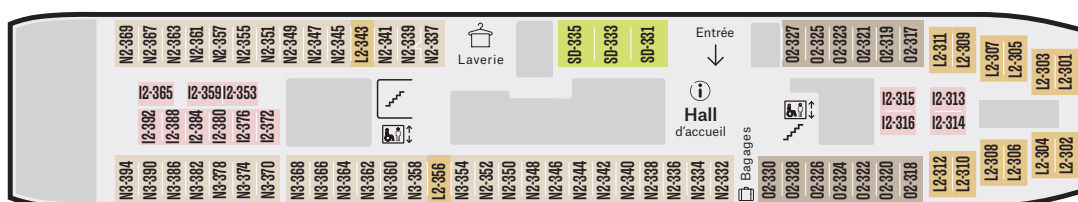
PONT 5



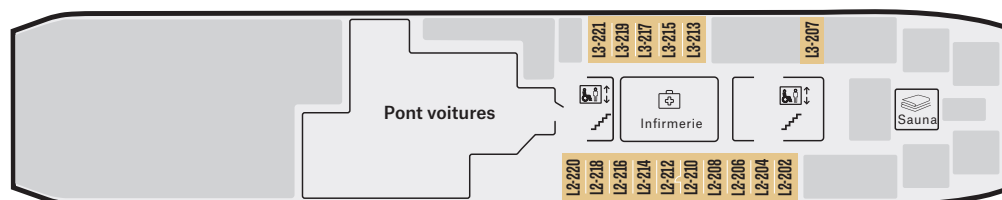
PONT 4




PONT 3



PONT 2



Le M/S Nordkapp offre un intérieur moderne au style nordique. Il possède un salon panoramique où vous pourrez admirer la navigation. Il a également une salle de fitness et un sauna. Sur le pont extérieur, vous pourrez profiter d'un solarium ainsi que de deux bains bouillonnants.



LE M/S NORDKAPP

CABINES

La plupart des cabines doubles sont équipées de deux lits individuels, dont l'un est transformable en sofa pour rendre la circulation et le confort plus agréables dans la cabine durant la journée. Les cabines de la catégorie

USPB possèdent un grand lit. Les cabines triples et quadruples disposent de lits superposés. Toutes les cabines sont équipées de salle d'eau avec douche, lavabo, wc et sèche-cheveux.

Les couleurs indiquées à côté du nom des cabines correspondent à une catégorie de cabines et à leur emplacement sur le pont. Reportez-vous au plan des ponts.

Catégorie USPI (Polar intérieures)

K : Cabine intérieure, 8-11 m².

Lits individuels séparés dont l'un peut se transformer en sofa.

I : Cabine intérieure, 11-12 m².

Lits individuels séparés dont l'un peut se transformer en sofa.

Catégorie USPL (Polar extérieures)

L : Cabine extérieure, 8-12 m².

Avec hublot, certaines avec vue limitée ou sans vue, lits individuels séparés dont l'un peut se transformer en sofa, certaines avec lits superposés.

J : Cabine extérieure, 8-11 m².

Vue limitée ou sans vue, lit double en cabine double et 3 lits dont 1 lit superposé en cabine triple.

Catégorie USPO (Polar extérieures)

O : Cabine extérieure, 8-12 m².

Lits individuels séparés dont l'un peut se transformer en sofa.

N : Cabine extérieure, 8-12 m².

Lits individuels séparés dont l'un peut se transformer en sofa.

SD : Cabine extérieure, 17 m².

Lits individuels séparés dont l'un peut se transformer en sofa.

Adaptée aux passagers à mobilité réduite.

Catégorie USPD (Artic supérieures)

U : Cabine extérieure, 10-12 m².

Lit double, TV, bouilloire.

P : Cabine extérieure, 11-12 m².

Lit double, TV, bouilloire.

Catégorie USPS (Suites expédition)

M : Suite, 25-26 m².


1 ou 2 pièces, lit double, TV, bouilloire.

Q : Mini suite, 17-23 m².

1 pièce, lit double, coin salon, TV, bouilloire.



Cabine USPI (Polar intérieure)



Cabine USPO (Polar extérieure)



Cabine USPD (Artic supérieure)



Cabine USPS (Suites expédition)