

LE MV BELLE DE L'ADRIATIQUE



Le MV Belle de l'Adriatique est un paquebot de petite capacité, rénové en 2017, qui navigue principalement le long des côtes maritimes de la Croatie, ses îles et le Monténégro. Équipé de stabilisateurs anti-roulis, il offre un grand confort à ses passagers.

Caractéristiques du navire :

- nombre de passagers : 197 ;
- nombre de cabines : 99 réparties sur 4 ponts ;
- construit en 2007 et rénové en 2017 ;
- longueur : 103,5 m / largeur : 11,90 m
- bateau : 5 ancres.

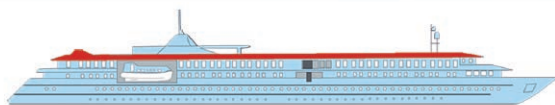


(De gauche à droite) : île Korčula - Croatie • Le restaurant • Le MV Belle de l'Adriatique • Le salon bar • Le MV Belle de l'Adriatique 5* navigant sur la Méditerranée

LE MV BELLE DE L'ADRIATIQUE

PONTS

PONT SOLEIL

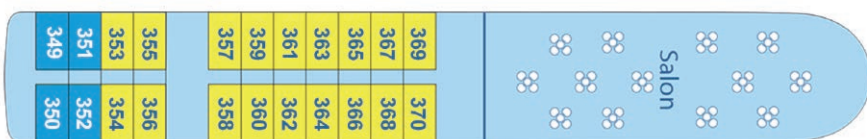
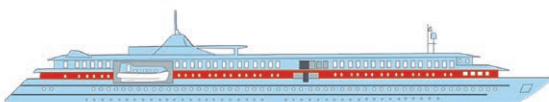


PONT SUPÉRIEUR



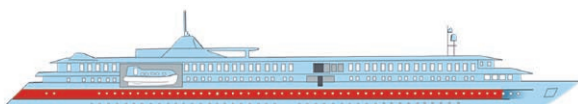
- Cabines doubles
- Cabines doubles plus petites
- Cabines individuelles
- Cabine adaptée aux passagers à mobilité réduite

PONT DES EMBARICATIONS




- Cabines doubles avec hublot
- Cabines doubles plus petites avec hublot

PONT PRINCIPAL



- Cabines doubles avec hublot
- Cabines doubles plus petites avec hublot

PONT INFÉRIEUR



- Cabines doubles avec hublot

Sur le pont Soleil, situé au-dessus du pont supérieur, vous trouverez un grand espace de détente équipé de chaises longues mises à disposition, deux jacuzzis (bains bouillonnants), un bar et une petite cafétéria, ainsi qu'un espace de remise en forme.

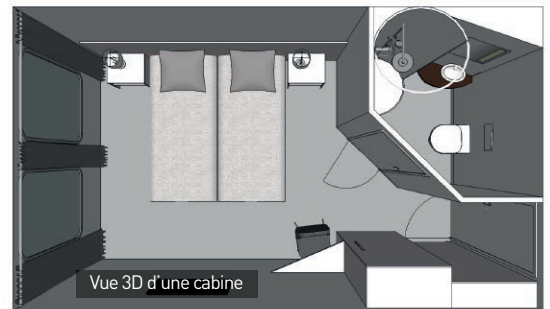


LE MV BELLE DE L'ADRIATIQUE


CABINES

Les 99 cabines sont réparties sur quatre ponts. D'une superficie d'environ 12 m², elles sont toutes équipées de douche, toilettes, télévision par satellite, sèche-cheveux, coffre-fort, radio interne et connexion wi-fi.

Les couleurs indiquées à côté du nom des cabines correspondent à une catégorie de cabine et à leur emplacement sur le pont. Reportez-vous au plan des ponts.



■ Cabine double - pont Inférieur



■ Cabine double - pont Principal



■ Cabine single - pont Supérieur

Catégorie 1

- Cabine d'environ 10 m² avec hublot (non ouvrable), pont principal.
- Cabines d'environ 10 m² avec sabord (non ouvrable), pont des embarcations. Lits jumeaux.
- Cabine d'environ 10 m² avec sabord (non ouvrable), pont supérieur. Lits jumeaux.

Catégorie 2 - Pont inférieur (premier pont)

- Cabines d'environ 12 m² avec hublot (non ouvrable). Lits jumeaux.

Catégorie 3 - Pont principal

- Cabines d'environ 12 m² avec hublot (non ouvrable). Lits jumeaux.

Catégorie 4 - Pont des embarcations

- Cabines d'environ 12 m² avec hublot (non ouvrable). Lits jumeaux.

Catégorie 5 - Pont supérieur

- Cabines d'environ 12 m² avec hublot (non ouvrable). Lits jumeaux.
- Cabine d'environ 12 m² avec sabord (non ouvrable). Lit double. Adaptée aux passagers à mobilité réduite.
- Cabine individuelle d'environ 8 m² avec sabord (non ouvrable). Lit double panoramique, la bibliothèque, la petite boutique et la terrasse.