

INSCRIPTION AU TRANSPORT SCOLAIRE RENOUVELLEMENT

1

Pour l'information sur le transport scolaire, [cliquez ici](#)
Pour l'inscription, le suivi de dossier et le paiement, [cliquez ici](#)



Saisissez votre Identifiant



Saisissez votre mot de passe

✓ Identifiant oublié

✓ Mot de passe oublié



Transport
scolaire



Bienvenue sur votre espace de gestion de vos dossiers de transport scolaire de la Région Grand Est.

Les inscriptions pour l'année 2022-2023 sont closes. Vous pourrez faire vos demandes, pour l'année 2023-2024, à partir du 5 juin 2023.

Pour accéder à vos dossiers de transport, veuillez-vous connecter à votre compte. Si vous ne possédez pas encore de compte, cliquez sur le lien suivant "Je crée un compte" ou sur celui qui se trouve juste en dessous du bouton "Connexion".

Pour les usagers des départements de l'Aube, de la Haute-Marne, de la Moselle et des Vosges, les anciens identifiants et mots de passe ne sont plus opérationnels. Vous devez cliquer sur "Je crée un compte" lors de votre première connexion.

Je me connecte

Identifiant ou mot de passe oublié ?

Connexion

Pas encore inscrit ? Je crée un compte

Je consulte les horaires

Les horaires sont donnés à titre indicatif.

Consulter les horaires

2

Cliquez dans : + Nouvelle demande



Transport
scolaire



+ Nouvelle demande

Agrandir

INSCRIPTION AU TRANSPORT SCOLAIRE RENOUVELLEMENT

3

Pour créer la demande de renouvellement, cliquez sur "je souhaite renouveler mon inscription"

fluo Grand Est

Transport scolaire

La Région Grand Est

Mon foyer - 1 usager

Première inscription au transport scolaire

J'habite le département 08, 51, 54, 55, 67 ou 68 et je souhaite renouveler mon inscription

Demande de second transport pour garde alternée

4

Sélectionnez le dossier pour lequel vous devez renouveler le transport en cliquant dans le rond et cliquez sur **Suivant** :

Mon foyer - 1 usager

J'habite le département 08, 51, 54, 55, 67 ou 68 et je souhaite renouveler mon inscription

Choix d'un dossier

* Champ obligatoire

Veillez choisir un dossier

720

Suivant

INSCRIPTION AU TRANSPORT SCOLAIRE RENOUVELLEMENT

5

Récapitulatif de l'état civil de votre enfant. Cliquez sur **Suivant** :

Mon foyer - 1 usager

← Revenir aux demandes

J'habite le département 08, 51, 54, 55, 67 ou 68 et je souhaite renouveler mon inscription

Elève

Votre enfant doit fréquenter un établissement public ou privé sous contrat ou apprentissage jusqu'au bac

* Champ obligatoire

Civilité *

Nom *

Prénom *

Date de naissance *

Le domicile du représentant légal doit être situé dans un des départements suivants :

- Ardennes (08)
- Marne (51)
- Meurthe et Moselle (54)
- Meuse (55)
- Bas-Rhin (67)
- Haut-Rhin (68)

Précédent

Suivant

6

Insérez une photo en cliquant dans « Choisir un fichier », puis cliquez sur **Suivant** :

Mon foyer - 1 usager

← Revenir aux demandes

J'habite le département 08, 51, 54, 55, 67 ou 68 et je souhaite renouveler mon inscription

Photo de l'élève

Photo d'identité au format numérique JPG ou PNG (expression neutre, visage dégagé, sans couvre-chef, récente et ressemblante, fond clair)

* Champ obligatoire

Veillez sélectionner une photo *

Choisir un fichier 1.PHOTO...CHE.JPG

Taille maximum du fichier 5 Mo.

Précédent

Suivant

INSCRIPTION AU TRANSPORT SCOLAIRE RENOUVELLEMENT

7

Recadrez la photo pour que le visage de votre enfant soit bien centré, puis cliquez sur **Suivant** :


Mon foyer - 1 usager

← Revenir aux demandes

J'habite le département 08, 51, 54, 55, 67 ou 68 et je souhaite renouveler mon inscription

Photo de l'élève

Vous pouvez recadrer et faire pivoter votre photo.



Précédent

Suivant

8

Visualisez le résultat de la photo et cliquez sur **Suivant** :

Mon foyer - 1 usager

← Revenir aux demandes

J'habite le département 08, 51, 54, 55, 67 ou 68 et je souhaite renouveler mon inscription

Photo de l'élève

Voici le résultat de votre recadrage. Vous pouvez le valider en passant à l'étape suivante ou revenir à l'étape précédente pour effectuer un changement.

Précédent

Suivant

INSCRIPTION AU TRANSPORT SCOLAIRE RENOUVELLEMENT

9

Si vous souhaitez modifier votre adresse, cochez la case, puis [Suivant](#) :

J'habite le département 08, 51, 54, 55, 67 ou 68 et je souhaite renouveler mon inscription

Représentant légal

* Champ obligatoire

Identité	M
Date de naissance	
Adresse postale	54 Plan
Adresse de courriel	fake@email.xx
Tél. mobile	06 00 00 00 00
Autre téléphone	02 00 00 00 00
<input type="checkbox"/> Inscrit aux alertes SMS sur mobile	

Je souhaite modifier mon adresse ou mes coordonnées de contact.

Précédent

Suivant

10

Saisissez votre nouvelle adresse :

Informations personnelles du représentant légal

Civilité *	M
Nom *	
Prénom *	
Date de naissance *	
Commune de naissance	54
Pays de naissance	

Adresse personnelle

N° et voie	1
Lieu-dit	
Commune *	54930 - DIARVILLE

INSCRIPTION AU TRANSPORT SCOLAIRE RENOUVELLEMENT

13

Si votre enfant de maternelle ou primaire est en situation de garde par un assistant maternel ou un périscolaire, cliquez dans « l'adresse de l'utilisateur est différente de celle de son représentant légal » et renseignez le nom et l'adresse du lieu de garde

J'habite le département 08, 51, 54, 55, 67 ou 68 et je souhaite renouveler mon inscription

Adresse de l'utilisateur

Si votre enfant prend le car depuis une autre adresse que la vôtre, veuillez cocher la case « L'adresse de l'utilisateur est différente de celle de son représentant légal » et saisir, dans le champs « Destinataire », l'identité de l'assistante maternelle, périscolaire, grands-parents, foyer d'hébergement ou famille d'accueil, ainsi que l'adresse.

* Champ obligatoire

L'utilisateur habite chez son représentant légal

L'adresse de l'utilisateur est différente de celle de son représentant légal

Veillez saisir ci-dessous l'adresse de prise en charge de l'élève.

Dans le champ "Destinataire", veuillez indiquer les nom et prénom du responsable de l'élève à cette adresse.

Destinataire *

N° et voie

Lieu-dit

Ex : Le petit Verger

Veillez saisir le champ N° et voie et/ou le champ Lieu-dit.

Compléments d'adresse (bât. res. app. chez...)

Commune *

Commune

Précédent

Suivant

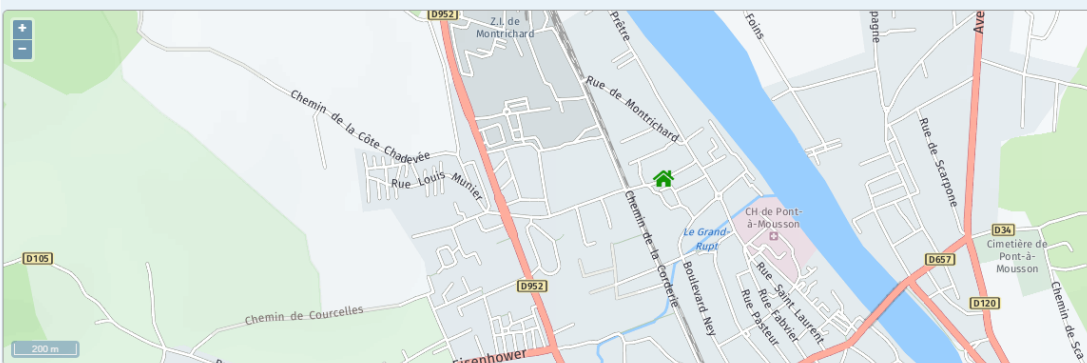
J'habite le département 08, 51, 54, 55, 67 ou 68 et je souhaite renouveler mon inscription

Domicile du responsable légal

Si votre domicile ou lieu de prise en charge n'est pas correctement positionné, veuillez effectuer la modification.

* Champ obligatoire

Adresse postale



Coordonnées GPS (WGS84) : 48.90806 Nord
6.04737 Est

Mon adresse est mal positionnée, je souhaite la repositionner correctement.

Précédent

Suivant

INSCRIPTION AU TRANSPORT SCOLAIRE RENOUVELLEMENT

14

Renseignez les informations sur la scolarité de votre enfant et cliquez sur

Suivant

J'habite le département 08, 51, 54, 55, 67 ou 68 et je souhaite renouveler mon inscription

Scolarité 2023/2024

Ces informations permettent d'ajuster l'offre de transport proposée à la situation de l'élève au regard du règlement de transport scolaire.

* Champ obligatoire

Elève interne * Oui Non

Si votre enfant est hébergé pendant la semaine dans l'établissement scolaire, il est interne.

Commune de l'établissement

Type d'établissement

Etablissement *

Classe *

Autre option

Précédent

Suivant

15

Sélectionnez Point de montée non trouvé si vous souhaitez du train :

J'habite le département 08, 51, 54, 55, 67 ou 68 et je souhaite renouveler mon inscription

Point de montée

Veillez sélectionner le point de montée dans la liste proposée ou dans "Points de montée au delà de 1 kms du domicile" en choisissant une commune et un point de montée. (Choisir "Point de montée non trouvé" si aucun point ne correspond dans les propositions ou, pour les habitants du Haut-Rhin, si vous souhaitez un train, SNCF)

* Champ obligatoire

Point(s) de montée à moins de 2 km(s) du domicile

Aucun point de montée proche trouvé

Points de montée au delà de 2 kms du domicile

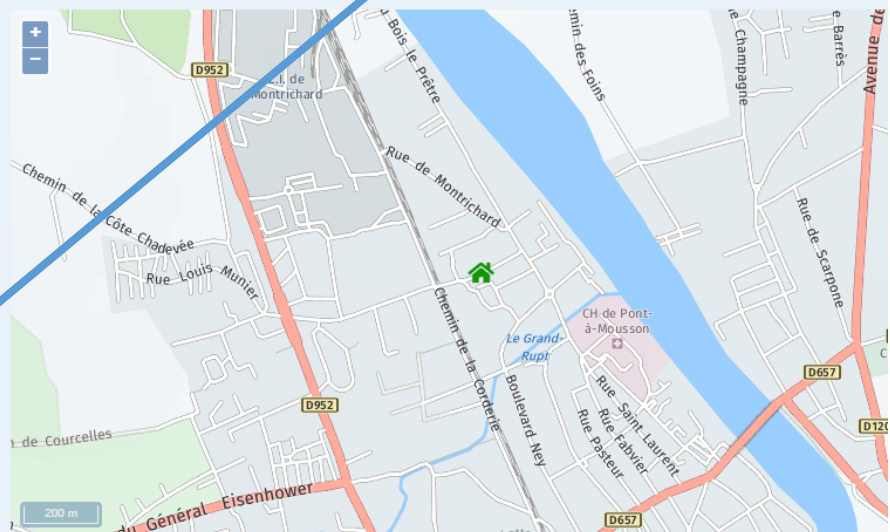
Commune

Point de montée (matin)

Point de montée non trouvé

Précédent

Suivant



INSCRIPTION AU TRANSPORT SCOLAIRE RENOUVELLEMENT

16

Sélectionnez Oui pour sélectionner le transport en TRAIN :



Transport
scolaire



GERMAIN ADELINE 🔔 👤 🔌 ⌵

Mon foyer - 0 usager ← Revenir aux demandes

Première inscription au transport scolaire

Trajet SNCF

L'utilisateur souhaite-t-il bénéficier d'un trajet SNCF ? Non Oui

Précédent Suivant

17

Indiquez votre gare de montée, de descente et celle où vous mettrez à jour votre carte (écrire les premières lettres et cliquez sur la gare proposée dans la liste déroulante) :

Première inscription au transport scolaire

Trajet SNCF

* Champ obligatoire

Sélection de la Gare de montée * ✕ ⌵
Veillez saisir les 3 premières lettres de la gare souhaitée

Sélection de la Gare de descente * ✕ ⌵
Veillez saisir les 3 premières lettres de la gare souhaitée

Sélection de la Gare de retrait * ✕ ⌵
Veillez saisir les 3 premières lettres de la gare souhaitée

L'utilisateur possède-t-il une carte Simplicité ? Non Oui

Numéro de la Carte Simplicité *
Caractères numériques et taille maximale : 10 caractères
Le N° de la carte doit être composé de 10 chiffres

Emetteur de carte *

Précédent Suivant

Meurthe-et-Moselle, Moselle : a carte Simplicité est valable 5 ans, pensez à indiquer le numéro afin de faciliter le renouvellement du transport de votre enfant

INSCRIPTION AU TRANSPORT SCOLAIRE RENOUVELLEMENT

18

Faites votre choix dans la liste déroulante :

Mon foyer - 1 usager ← Revenir aux demandes

J'habite le département 08, 51, 54, 55, 67 ou 68 et je souhaite renouveler mon inscription

Carte scolaire annuelle à 1€ (intégrée automatiquement sur la carte Simplicité de l'élève pour le département 54 uniquement)
Cette carte donne accès à l'ensemble du réseau Fluo de la région Grand Est : routier (gratuitement) et ferré (50% du ticket unitaire) hors 88/55/57.

* Champ obligatoire

Votre choix *

19

Cochez Oui si votre enfant est en garde alternée et s'il a besoin d'un second transport. Ajoutez obligatoirement un justificatif (déclaration sur l'honneur co signée ou partie du jugement de divorce la mentionnant) :

J'habite le département 08, 51, 54, 55, 67 ou 68 et je souhaite renouveler mon inscription

Garde alternée
Si l'élève est en garde alternée, un justificatif (jugement de divorce ou une attestation sur l'honneur des deux parents) attestant de la situation sera demandé. A ce stade, cette pièce n'est pas obligatoire mais vous pouvez la télécharger après avoir coché la case "Oui"

La demande de transport du lieu de résidence alternée pourra être saisie après validation de celle-ci.

* Champ obligatoire

L'élève est-il en situation de **garde alternée**, nécessitant deux transports ? *

Oui
 Non

Pièce justificative Aucun fichier choisi
Taille maximum du fichier 5 Mo.

INSCRIPTION AU TRANSPORT SCOLAIRE RENOUVELLEMENT

20

Relisez les informations saisies et cochez « J'atteste de l'exactitude des renseignements ci-dessus », puis [Valider](#)

Autre téléphone	02 00 00 00 00
	Inscrit aux alertes SMS sur mobile
Scolarité	
Commune de l'établissement	NANCY
Etablissement	
Classe	CE2
Gestionnaire de ma demande	
Libellé	FLUO 54 - Secteur 4
Adresse postale	Région Grand Est (Secteur 4) 4 rue de Piroux Maison de Région 54000 NANCY
Courriel	fake@email.xx
Téléphone	0200000000

J'atteste de l'exactitude des renseignements ci-dessus.

Je m'engage à ce que l'élève concerné respecte les règlements en vigueur sur les réseaux de transports utilisés.

[Précédent](#) [Valider](#)

Mon foyer - 1 usager [Revenir aux demandes](#)

J'habite le département 08, 51, 54, 55, 67 ou 68 et je souhaite renouveler mon inscription

Confirmation

Dossier de l'élève

Numéro

Effectuer une première inscription pour un autre enfant

[Inscrire un autre élève](#) [Retour à l'accueil](#)