













HORAIRES VALABLES À PARTIR DU 9 DÉCEMBRE 2019

Attention ! La ligne ne fonctionne pas le 1^{er} mai / This line does not run on May 1st.

Horaires calculés dans des conditions normales de circulation, sous réserve de modification.

		Tous les jours /Every day	Renfort hivernal du vendredi à dimanche du 20 décembre 2019 au 15 mars 2020 /Winter reinforcement friday to sunday from 12 december 2019 to 15 march 2020	Tous les jours /Every day
BRIANÇON	Gare (Départ) A 	9:00		15:45
	Europe A B 	9:04		15:49
	C. Cial La Bérard A 	9:07		15:52
ST CHAFFREY	Mairie A	9:13		15:58
	Chantemerle A 	9:19		16:04
LA SALLE - LES - ALPES	Fréjus / Prélong A 	9:24		16:09
MONÉTIER-LES-BAINS	Les Guibertes A 	9:28		16:13
	Eglise A 	9:31		16:16
	Le Lauzet	9:36		16:21
	Col du Lautaret	9:48		16:33
VILLAR D'ARÊNE	Les agneaux	10:00		16:45
LA GRAVE / LA MEIJE	Office de Tourisme 	10:06		16:51
MONT DE LANS	Barrage Chambon 	10:22		17:07
LE FRENEY D'OISANS	Village 	10:26		17:11
LE BOURG D'OISANS	Halte Routière 	10:40		17:25
GRENOBLE	Gare routière 	11:45		18:30

Notes

A (2) - Entre Briançon Gare et Monétier-les-Bains Eglise, un service de navettes desservant le domaine skiable de Serre-Chevalier - Vallée existe avec de fréquents passages dans la journée. La ligne LER 35 n'admet pas de passagers pour ces parcours internes.















/(2) - Between Briançon Station and Monétier-les-Bains Church, a shuttle service to Serre-Chevalier - Valley ski resort exists with frequent passages every day. The LER line 35 does not allow passengers for these internal trips.

B (3) - Les mercredi et dimanche matin, en raison du marché de Briançon, l'arrêt «Europe» est reporté Av. Charles de Gaulle (arrêt TUB).

/(3) - On Wednesday and Sunday morning due to Briançon market, «Europe» bus stop is transferred on Charles de Gaulle avenue (Tub Stop).

* En gare de Lyon Part-Dieu, nombreuses correspondances, de ou vers Lille, Nantes, Rennes, etc.
/ At Lyon Part-Dieu station, many connexions from and to Lille, Nantes, Rennes, a.s.o.

Correspondances avec / Connecting networks :

-  Le TGV vers Paris à 13h13, 15h19 et 19h19
-  Le TER vers Lyon à 13h22, 15h22 et 19h22
-  Le CAR vers Lyon St-Exupéry à 12h00, 15h00 et 19h00
-  Le TAG : Réseau urbain (bus et tramways) de Grenoble / Urban network of Grenoble
-  Le OS Voyageurs : Réseau départemental des Hautes-Alpes - Departemental network of Hautes-Alpes
-  Le TUB : Réseau urbain (bus) de Briançon / Urban network of Briançon
-  Le Téléphérique de Serre-Chevalier
-  Le Skibus de Serre-Chevalier : Navettes Serre-Chevalier - Briançon / Serre-Chevalier - Briançon shuttle
-  Le Téléphérique du Prorel : Liaison télécabine Briançon - Domaine de Serre-Chevalier / telecabin link between Briançon and Serre-Chevalier ski resort
-  Le Téléphérique de la Meije : Liaison télécabine La Grave - Sommet de La Meije / telecabin link between La Grave and La Meije summit
-  La Transisère : Réseau départemental de l'Isère - Departemental network of Isère
-  Le TGV de Paris à 10h47, 14h51 et 17h45
-  Le TER de Lyon à 10h39, 14h39 et 17h39
-  Le CAR de Lyon St-Exupéry à 10h35, 14h35 et 17h35

PRÉPAREZ VOTRE VOYAGE

Transporteurs
TRANSDEV Dauphiné - 11 rue de la Métallurgie - 38420 Domène - Tél. 04 76 77 71 66

AVEC LA RÉGION, TARIFS RÉDUITS POUR TOUS! Abonnements, cartes de réductions, pass journaliers, à chacun son ZOU!



Accessibilité

Cars accessibles aux personnes à mobilité réduite.

Pensez à réserver 36 h avant le départ auprès du transporteur.

HORAIRES VALABLES À PARTIR DU 9 DÉCEMBRE 2019

Attention ! La ligne ne fonctionne pas le 1^{er} mai / This line does not run on May 1st.

Horaires calculés dans des conditions normales de circulation, sous réserve de modification.

			Tous les jours /Every day	Tous les jours /Every day	Renfort hivernal du vendredi à dimanche du 20 décembre 2019 au 15 mars 2020 /Winter reinforcement friday to sunday from 12 december 2019 to 15 march 2020
GRENOBLE	Gare routière	4 11	11:15	15:15	18:30
	LE BOURG D'OISANS	Halte Routière	11	12:20	16:20
LE FRENEY D'OISANS	Village	11	12:35	16:35	19:50
MONT DE LANS	Barrage Chambon	11	12:38	16:38	19:53
LA GRAVE / LA MEIJE	Office de Tourisme	10	12:55	16:55	20:10
VILLAR D'ARÊNE	Les agneaux		13:00	17:00	20:15
MONÉTIER-LES-BAINS	Col du Lautaret		13:10	17:10	20:25
	Le Lauzet	5 8	13:20	17:20	20:35
	Eglise A	8	13:25	17:25	20:40
	Les Guibertes A	8	13:28	17:28	20:43
LA SALLE - LES - ALPES	Fréjus / Prélong A	8	13:32	17:32	20:47
ST CHAFFREY	Chantemerle A	7 8	13:38	17:38	20:53
	Mairie A		13:41	17:41	20:56
BRIANÇON	C. Cial La Bérard A	6	13:51	17:51	21:06
	Europe A B	6 9	13:55	17:55	21:10
	Gare (Arrivée) A	12 13 14 6	14:00	18:00	21:15

Notes

A (2) - Entre Briançon Gare et Monétier-les-Bains Eglise, un service de navettes desservant le domaine skiable de Serre-Chevalier - Vallée existe avec de fréquents passages dans la journée. La ligne LER 35 n'admet pas de passagers pour ces parcours internes.

/(2) - Between Briançon Station and Monétier-les-Bains Church, a shuttle service to Serre-Chevalier - Valley ski resort exists with frequent passages every day. The LER line 35 does not allow passengers for these internal trips.

B (3) - Les mercredi et dimanche matin, en raison du marché de Briançon, l'arrêt «Europe» est reporté Av. Charles de Gaulle (arrêt TUB).

/(3) - On Wednesday and Sunday morning due to Briançon market, «Europe» bus stop is transferred on Charles de Gaulle avenue (Tub Stop).

* En gare de Lyon Part-Dieu, nombreuses correspondances, de ou vers Lille, Nantes, Rennes, etc.
/ At Lyon Part-Dieu station, many connexions from and to Lille, Nantes, Rennes, a.s.o.

Correspondances avec / Connecting networks :

- 1** Le TGV vers Paris à 13h13, 15h19 et 19h19
- 2** Le TER vers Lyon à 13h22, 15h22 et 19h22
- 3** Le CAR vers Lyon St-Exupéry à 12h00, 15h00 et 19h00
- 4** Le TAG : Réseau urbain (bus et tramways) de Grenoble / Urban network of Grenoble
- 5** Le OS Voyageurs : Réseau départemental des Hautes-Alpes - Departemental network of Hautes-Alpes
- 6** Le TUB : Réseau urbain (bus) de Briançon / Urban network of Briançon
- 7** Le Téléphérique de Serre-Chevalier
- 8** Le Skibus de Serre-Chevalier : Navettes Serre-Chevalier - Briançon / Serre-Chevalier - Briançon shuttle
- 9** Le Téléphérique du Prorel : Liaison télécabine Briançon - Domaine de Serre-Chevalier / telecabin link between Briançon and Serre-Chevalier ski resort
- 10** Le Téléphérique de la Meije : Liaison télécabine La Grave - Sommet de La Meije / telecabin link between La Grave and La Meije summit
- 11** La Transisère : Réseau départemental de l'Isère - Departemental network of Isère
- 12** Le TGV de Paris à 10h47, 14h51 et 17h45
- 13** Le TER de Lyon à 10h39, 14h39 et 17h39
- 14** Le CAR de Lyon St-Exupéry à 10h35, 14h35 et 17h35

PRÉPAREZ VOTRE VOYAGE

Transporteurs

TRANSDEV Dauphiné - 11 rue de la Métallurgie - 38420 Domène - Tél. 04 76 77 71 66

AVEC LA RÉGION, TARIFS RÉDUITS POUR TOUS! Abonnements, cartes de réductions, pass journaliers, à chacun son ZOU!



Accessibilité

Cars accessibles aux personnes à mobilité réduite.

Pensez à réserver 36 h avant le départ auprès du transporteur.