

Etape 1 : S'authentifier

The screenshot displays the SOYONS ZOU! website interface. At the top, there is a navigation bar with a 'Menu' button, the ZOU! logo, the 'REGION SUD' logo, and links for 'CARTE INTERACTIVE', 'BOUTIQUE EN LIGNE', and 'Identifiez-vous / S'inscrire'. A search icon is also present. The main banner features a photo of a young woman with pink hair and a man with headphones looking at a laptop on a train. The text 'SOYONS ZOU!' is prominently displayed, with 'PASS ÉTUDES' in a blue box above it and 'BUS & TRAIN À VOLONTÉ' below. A call to action 'EN SAVOIR PLUS' is visible. A white search modal is open, showing tabs for 'itinéraire', 'horaires', and 'infos trafic'. The 'itinéraire' tab is active, with a search input field for 'Départ | arrêt, adresse, lieu...', a 'Ma position' button, a 'Partir maintenant' dropdown, and an 'Options' button. A large blue 'RECHERCHER' button is at the bottom of the modal. To the right, an 'Acheter en ligne' section contains the text 'Achetez votre ticket et rechargez votre abonnement où vous voulez, quand vous voulez ! Mode d'emploi' and an orange 'ACHETER' button. An orange arrow points to the 'Identifiez-vous / S'inscrire' link with the text 'Cliquez ici'.

Connexion

Email ou mobile

Mot de passe

.....

Se souvenir de moi

[Mot de passe oublié ?](#)

Identifiez-vous

Vous n'avez pas de compte ?

S'inscrire



Si vous avez déjà un compte personnel, renseignez votre adresse e-mail et votre mot de passe



Si vous n'avez pas de compte personnel, cliquez sur « S'inscrire »

Etape 2 : Accéder à vos cartes


The screenshot shows the top navigation bar of the ZOU! website. It features two blue buttons: 'CARTE INTERACTIVE' and 'BOUTIQUE EN LIGNE'. To the right, there is a user profile icon with the name 'GZEt' and a dropdown arrow. The dropdown menu is open, displaying the following options: 'Mes informations', 'Mes favoris', 'Préférences d'itinéraires', 'Mes commandes', 'Gérer mes cartes', 'Mes M-tickets', 'Mes réservations', and 'Déconnexion'. An orange mouse cursor is pointing at the 'Gérer mes cartes' option. Below the navigation bar, there are several empty input fields and a dropdown menu for 'Ville' with 'MARSEILLE' selected. The word 'passe' is partially visible at the bottom left.

Cliquez sur « Gérer mes cartes »

Etape 3 : Ajouter un PASS ZOU Etudes sur votre compte personnel

Gérer mes cartes

Général


 **Mes informations**


Carte interactive


 **Mes favoris**

 **Préférences d'itinéraires**

Billetterie

 **Mes commandes**

 **Gérer mes cartes**

 **Mes M-tickets**

Se déplacer

 **Mes réservations**

Aucun voyageur n'est actuellement associé à votre compte

 **Ajouter un PASS ZOU Etudes**



Cliquez sur « ajouter un PASS ZOU Etudes »

Ajouter un Pass ZOU Etudes

Pour ajouter un voyageur, saisissez les informations de la carte correspondante.

Date de naissance

J'atteste sur l'honneur que je suis bien le représentant légal du titulaire de la carte, ou que je suis autorisé par celui-ci à accéder à ses données personnelles et à les modifier. *

Valider

* Conformément aux dispositions de la loi du n°78-17 du 6 janvier 1978, vous disposez d'un droit d'accès, de rectification et d'opposition sur les données nominatives vous concernant.



Renseignez le « Nom », « Prénom » et « Date de naissance » du titulaire du Zou Etudes.

Cliquez sur « Valider ».


Gérer mes cartes

Général


 **Mes informations**


Carte interactive

 **Mes favoris**

 **Préférences d'itinéraires**

Billetterie

 **Mes commandes**

 **Gérer mes cartes**

 **Mes M-tickets**

Se déplacer

 **Mes réservations**

  - **Zou Etudes**

Le voyageur apparaît à présent dans la rubrique « Gérer mes cartes » avec les informations de la carte et l'accès au dossier

Carte active

Pass Zou! Etudes

expire le 31/08/2021

Zou Etudes

Carte n°: **310**

Nom: 

Prénom: 

[Voir mon dossier](#)

Mes commandes

Général

 **Mes informations**


Carte interactive

 **Mes favoris**

 **Préférences d'itinéraires**

Billetterie

 **Mes commandes**

 **Gérer mes cartes**

 **Mes M-tickets**

Se déplacer

 **Mes réservations**

DA

[Redacted] - Zou Etudes - Carte Zou



fv

[Redacted] - Zou Etudes - Carte Zou



Choisir un voyageur Zou Etudes

Juillet 2020

31/07/2020

Commande n°200024037

Validée

90,00 €

Voir mon dossier

Détails



Cliquer sur « Mes commandes »


Cliquer sur « Voir mon dossier »


Mes commandes

Général


 **Mes informations**


Carte interactive

 **Mes favoris**

 **Préférences d'itinéraires**

Billetterie


 **Mes commandes**

 **Gérer mes cartes**

 **Mes M-tickets**

Se déplacer

 **Mes réservations**

Numéro de téléphone: 

[Télécharger l'attestation temporaire](#)

Trajet


Trajet: **Frequent**


Départ: **Toulon**


Mode de transport privilégié: **Bus**

Arrivée: **Les Arcs**

Pièces justificatives

 Photo **Validée**

 Pièce d'identité **Validée**

 Justificatif de domicile 1 **Validée**

[Ajouter des pièces justificatives](#)

[← Retour](#)

Cliquer sur « Ajouter des pièces justificatives »