

tarifs au 1^{er} juillet 2021



Guide des Tarifs

TICKETS | ABONNEMENTS |
POINTS DE VENTE | VÉLOMET'



lemet.fr

0 800 00 29 38

Servire & appel
gratuits

LE MET'
Metz Métropole vous transporte

TOUS NOS TARIFS :

Titres sur ticket ou à charger sur une carte
Simplicités :

Les titres unitaires tout public p 3

Les tickets groupe et famille p 4

Carte de bus SimPLICITÉS p 5

**Titres et abonnements vendus uniquement
sur carte SimPLICITÉS :**

Tarifs Jeunes 6-17 ans p 6

Tarifs Jeunes et étudiants 18-26 ans p 7

Tarifs 27 ans et plus p 8

Tarifs Plan De Mobilité et Pro p 9

Tarifs Personne à Mobilité Réduite PMR p 10

Tarifs Réduits CSS | AME p 11

Tarifs Intermodalité p 12

Tarifs Autopartage p 13

Voyager en règle p 14

Où trouver son titre de transport p 15

Tarifs VÉLOMET' p 16



Les titres unitaires

TOUT PUBLIC

VOYAGER SEUL OU À PLUSIEURS

Les titres unitaires sont adaptés aux besoins des voyageurs occasionnels ou aux visiteurs de passage.

Ils doivent être validés à chaque montée dans un bus ou un METTIS, y compris en correspondance.

1 validation par voyageur et par voyage, y compris en correspondance.

La validation permet de voyager 1 heure, aller-retour et correspondances compris.

La validation de la correspondance ne vous décomptera pas de voyage supplémentaire.

1 VOYAGE

1,80€

rechargement :

1,60€

2 VOYAGES

3,20€

rechargement :

3€

10 VOYAGES

14€

À utiliser seul ou à plusieurs.
Une validation par personne et par voyage.

VISI PASS

5€

Ticket individuel valable toute la journée à compter de la 1^{ère} validation (jusqu'à minuit), voyages illimités.

Les titres 1, 2, 10 voyages et VISI PASS peuvent être chargés sur une carte **Simplicités**, au tarif « rechargement »
(modalités de création de la carte page 5)

Les titres 1, 2 et 10 voyages achetés sur un ticket sont rechargeables : vous pouvez recharger votre ticket avec le même titre que celui acheté initialement : un ticket 10 voyages sera rechargé avec un titre 10 voyages.

Plus fragile que la carte **Simplicités**, les tickets doivent être conservés soigneusement et ne pas être pliés.



Les tickets

GRUPE ET FAMILLE

PASS FAMILLE

5€

Ticket valable pour **un aller/retour** dans la journée pour une famille de **5 personnes maximum** voyageant ensemble : « 2 adultes + 3 enfants de moins de 18 ans » ou « 1 adulte + 4 enfants de moins de 18 ans ». 1 validation par groupe à chaque montée y compris en correspondance.

TRIBU

8€

Permet à 5 personnes maximum de voyager ensemble sur le réseau LE MET' durant toute la journée de la 1^{ère} validation (jusqu'à minuit).

Voyages illimités.

1 validation par groupe à chaque montée, y compris en correspondance.

COLLECTIF

10 voyages

6,50€

Ticket réservé aux groupes de 10 personnes minimum, voyageant ensemble sur le réseau.

1 validation par personne et par voyage. A valider à chaque montée, y compris en correspondance.

GRUPE 30

13€

Ticket réservé aux classes de maternelles et primaires de Metz Métropole. Pour les déplacements de groupes constitués de 30 personnes MAXIMUM, voyageant ensemble sous la conduite d'un responsable. L'accès au réseau est autorisé de 8h30 à 11h45 et de 13h30 à 16h30. Ce titre ne peut pas être utilisé les mercredis après-midi, les samedis après-midi et les dimanches et jours fériés.

1 validation par groupe à chaque montée y compris en correspondance.

VISI PASS

Événement

1,60€
par jour

A utiliser dans le cadre d'un congrès ou d'un séminaire. Voyages illimités sur le réseau LE MET' toute une journée.

Titre fabriqué sur commande d'un minimum de 50 titres. Titres utilisables uniquement aux dates communiquées lors de la commande - Commande minimum 10 jours avant la manifestation à l'Espace Mobilité LE MET'.

Possibilité de choisir la durée de validité du titre, de 1 à 5 jours maximum, le prix est alors à multiplier par le nombre de jours.

Carte de bus SIMPLICITÉS



TOUS VOS TRAJETS SUR UNE SEULE CARTE

Grâce à votre carte **Simplicités**, vous pouvez :

- Recharger des titres occasionnels, votre abonnement LE MET', mais aussi des abonnements d'autres réseaux de transport partenaires (liste sur fluو.eu).
- Circuler entre les gares TER du périmètre urbain de Metz Métropole avec un titre de transport LE MET' valide.
- Avoir un tarif préférentiel VÉLOMET' dès lors que vous avez un abonnement de transport chargé sur votre carte **Simplicités**.

CARTE

5€

valable
10 ans

Votre carte est à valider à chaque montée dans un bus, un METTIS ou en gare, y compris en correspondance.

Elle est personnelle : vous ne pouvez pas la prêter, ni valider pour une autre personne.

Carte en vente à l'Espace Mobilité et sur leMET.fr

Documents à fournir pour la création de votre carte

- Formulaire de demande de carte **Simplicités**
(formulaire disponible à l'Espace Mobilité ou sur leMET.fr)
- Une pièce d'identité en cours de validité
- Une photo d'identité récente

+ les justificatifs liés à votre âge ou profil

(liste sur les pages suivantes)

En cas de perte, détérioration ou de vol, un duplicata de la carte vous sera délivré à l'Espace Mobilité LE MET' (coût 5€).



Pas envie d'aller à
l'Espace Mobilité ?
**Achetez et
rechargez votre
carte sur leMET.fr**



Tarifs Jeunes 6-17 ANS

Les transports sont gratuits pour les enfants de moins de 6 ans, dans la limite de deux enfants par adulte.

6-17 ANS PLEIN TARIF

MENSUEL

25,50€

PERMANENT

19,20€ /mois
prélèvement tous les 5 du mois

Engagement minimum de 12 mois.

ANNUEL

19,13€ /mois
prélèvement tous les 5 du mois

ou
229,50€
au
comptant

ANNUEL ÉCO

16,50€ /mois
prélèvement tous les 5 du mois

ou
165€
au
comptant

1 aller-retour par jour scolaire

Valable de la rentrée scolaire (en septembre), à la fin de l'année scolaire (début juillet).

Voyages limités à 1 aller-retour par jour scolaire, hors vacances scolaires, dimanches et jours fériés.

6-17 ANS TARIF RÉDUIT (quotient familial CAF inférieur à 900€)

ANNUEL

-25%

172,20€

ANNUEL

-50%

114,80€

ANNUEL

-75%

57,40€

ANNUEL ÉCO

-25%

1 aller-retour par jour

123,75€

ANNUEL ÉCO

-50%

1 aller-retour par jour

82,50€

ANNUEL ÉCO

-75%

1 aller-retour par jour

41,25€

- 25% : Quotient Familial compris entre 666€ et 900€

- 50% : Quotient Familial compris entre 431€ et 665€

- 75% : Quotient Familial inférieur ou égal à 430€

POST-PAIEMENT

1,30€
par voyage

Voyagez en illimité, sans abonnement, et payez uniquement les déplacements effectués, par prélèvement automatique ! **Infos sur [lemet.fr](#)**
Peut être souscrit en complément d'un abonnement 6-17 ANNUEL ÉCO.
Prélèvement tous les 20 du mois.

Justificatif à fournir pour bénéficier du tarif réduit CAF :

Attestation de paiement et de quotient familial CAF de moins d'un mois, mentionnant la liste des ayants droits (nom et prénom des enfants).

Attestation imprimable depuis votre espace personnel sur [caf.fr](#)

Tarifs jeunes et étudiants

18-26 ANS



18-26 ANS PLEIN TARIF

MENSUEL

23€

PERMANENT

17,25€/mois
prélèvement tous
les 5 du mois

Engagement minimum
de 12 mois.

ANNUEL

17,25€/mois
prélèvement tous
les 5 du mois

ou
207€
au
comptant

18-26 ANS BOURSIER

MENSUEL

18,50€

ANNUEL

13,88€/mois
prélèvement tous
les 5 du mois

ou
166,50€
au
comptant

POST-PAIEMENT

1,30€
par voyage

Voyagez en illimité, sans abonnement, et payez uniquement les déplacements effectués, par prélèvement automatique ! Infos sur lemet.fr
Prélèvement tous les 20 du mois.

Justificatif à fournir pour bénéficier du tarif 18-26 ans boursier :

Pour les étudiants boursiers : une copie de la décision définitive d'attribution de bourse délivrée par le CROUS.

Pour les lycéens boursiers : une copie de la notification d'attribution de la bourse nationale d'études du second degré délivrée par le Rectorat de Nancy-Metz.



Tarifs

27 ANS ET +

27-64 ANS PLEIN TARIF

MENSUEL

LIBERTÉ

41€

Prime transport déduite*
20,50€
par mois

PERMANENT

LIBERTÉ

34,17€/mois

prélèvement tous
les 10 du mois

Prime transport déduite*
17,09€
par mois

Engagement minimum*
de 12 mois.

* Avec la prime transport bénéficiez d'un
REMBOURSEMENT DE 50% sur votre abonnement !

Votre employeur peut prendre en charge 50% du prix de votre abonnement.

Si vous optez pour un abonnement mensuel, pensez à conserver votre reçu de paiement, il vous servira de justificatif.

POST-PAIEMENT

1,30€

par voyage

Voyagez en illimité, sans abonnement, et payez uniquement les déplacements effectués, par prélèvement automatique ! **Infos sur lemet.fr**
Prélèvement tous les 20 du mois.

+ 65 ANS TARIF VERMEIL

10 VOYAGES

7€

MENSUEL

20€

PERMANENT

16,70€/mois

prélèvement tous
les 10 du mois

Justificatif à fournir pour bénéficier du tarif Vermeil :

Justificatif de domicile dans une commune de Metz Métropole datant de moins de 3 mois (Facture téléphone, électricité, gaz...)



PLAN DE MOBILITÉ ET PRO

ex PDE / PDA

PLAN DE MOBILITÉ

Les abonnements annuels ou mensuels bénéficient d'une **réduction de 10%** si votre entreprise / administration souscrit un Plan De Mobilité (PDM) avec le réseau LE MET'.

MENSUEL

LIBERTÉ

36,90€

18,45€
par mois

Prime transport déduite*

ANNUEL

LIBERTÉ

369€

soit
30,75€
par mois

15,37€
par mois

Prime transport déduite*

* toutes les infos sur la prime transport ci-contre

Justificatif à fournir pour bénéficier du tarif PDM

Attestation PDM, disponible auprès du référent PDM de votre entreprise / administration

Pour mettre en place un Plan De Mobilité dans votre entreprise / administration rendez-vous sur lemet.fr rubrique contact ou par téléphone au 0.800.00.29.38 (service et appel gratuits)

PRO

Les entreprises ou administrations peuvent faire établir des cartes PRO utilisables par tous leurs salariés, dans le cadre de leurs déplacements professionnels.

MENSUEL

54€

ANNUEL

540€



L'ensemble des salariés des entreprises / administrations qui ont signé une convention PDM (Plan De Mobilité) avec le réseau LE MET' bénéficient du tarif réduit VÉLOMET'. (voir tarifs page 16)



Tarifs Personne à Mobilité Réduite **PMR**

PMR : TARIFS «ACCOMPAGNANTS» SUR LE RÉSEAU

Les titulaires d'une Carte Mobilité Inclusion peuvent faire établir une carte **utilisable par leurs accompagnateurs lors de leurs voyages sur le réseau LE MET'** (hors ACCELIS, dans la limite d'un accompagnateur par voyage).

1 VOYAGE

INCLUSION

0,80€

10 VOYAGES

INCLUSION

7€

MENSUEL

LIBERTÉ INCLUSION

20,50€

Vendus exclusivement sur carte Simplicités

Justificatif à fournir pour bénéficier du tarif accompagnant et lors de contrôle : Carte Mobilité Inclusion en cours de validité.

TARIFS ACCELIS



ACCELIS est un service de transport adapté aux personnes à mobilité réduite. Il permet des déplacements en porte à porte dans les communes de Metz Métropole, sur réservation préalable, sans accompagnement aux étages, sans portage.

1 VOYAGE

2,90€

10 VOYAGES

24€

Voyage valable pour un trajet en porte à porte.

Accès au service ACCELIS après acceptation de votre dossier, selon conditions fixées par Metz Métropole.

Réservation obligatoire par téléphone au 0.969.397.480 (coût d'un appel local) ou par mail : accelis@lemet.fr



TARIFS RÉDUITS CSS ET AME

pour les bénéficiaires de la CSS (*Complémentaire Santé Solidaire*)
et de l'AME (*Aide Médicale de l'État*)

1 VOYAGE

RÉDUIT

0,75€

10 VOYAGES

RÉDUIT

6,50€

MENSUEL

LIBERTÉ RÉDUIT

18,50€

Vendus exclusivement sur carte Simplicités

Justificatif à fournir pour bénéficier du tarif réduit CSS et AME : Attestation de droits en cours de validité, délivrée par la Caisse Primaire d'Assurance Maladie.



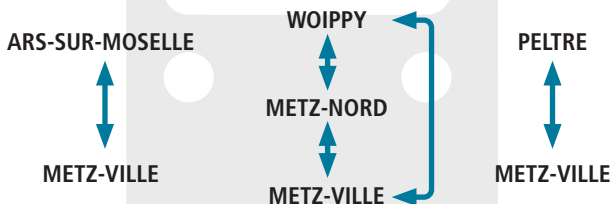
Tarifs

INTERMODALITÉ

LIAISON TER

Chargée d'un titre LE MET', votre carte Simplificités vous permet de **voyager sur le réseau TER Fluo Grand Est** entre les gares implantées sur le territoire de Metz Métropole.

Des bornes de validation sont présentes dans toutes ces gares.



TRAIN + BUS

Abonnements combinés LE MET' + TER Fluo Grand Est : simplifiez vos déplacements !

Pour les transfrontaliers, plusieurs abonnements sont proposés afin de se déplacer sur les réseaux LE MET', TER Fluo Grand Est et sur toute l'étendue du réseau CFL.

Existe en formule hebdomadaire, mensuelle ou annuelle.

Nouvel abonnement :

Pour une première demande d'abonnement, les agents commerciaux de l'Espace Mobilité LE MET' (1 avenue R. Schuman | Place de la République | Metz) sont à votre disposition.

Infos et tarifs à l'Espace Mobilité LE MET', en Gare de Metz ou sur www.lorraine.ter.sncf.com

Réabonnement :

Pour un réabonnement hebdomadaire ou mensuel, le rechargement peut se faire directement sur les bornes Bleues TER Fluo Grand Est en gare ou depuis le site TER Fluo Grand Est grâce au lecteur Domter (offert aux clients détenteurs d'un abonnement combiné LE MET' + TER GRAND EST ou FLEXWAY + LE MET' sur simple demande en gare ou à simplicites@sncf.fr).

Tarifs AUTOPARTAGE



CITIZ : VOTRE VOITURE EN LIBRE SERVICE

L'autopartage Citiz est pratique et économique :

- Les voitures sont en libre service 24 heures sur 24,
- Elles peuvent être louées pour 1 heure, 1 journée ou plus,
- Les emplacements réservés Citiz sont proches de chez vous,
- Voiture citadine, familiale ou polyvalente, choisissez selon vos besoins !

Combinez transports en commun et voiture en libre service à tarif préférentiel grâce à notre offre LE MET' + Citiz :

18-26 ANS

+ 26 ANS

ANNUEL

CITIZ

19,75€ /mois

prélèvement tous les 5 du mois

ou
237€
au
comptant

**ANNUEL
BOURSIER**

CITIZ

16,29€ /mois

prélèvement tous les 5 du mois

ou
195,50€
au
comptant

PERMANENT

CITIZ

36,70€ /mois

prélèvement tous les 10 du mois

Engagement minimum de 12 mois.

Justificatif à fournir pour adhérer à l'offre LE MET'+ Citiz :

- Permis de conduire
- Pièce d'identité

Souscription à l'Espace Mobilité uniquement.

COMMENT ÇA MARCHE ?

Réservez la voiture de votre choix :

- sur l'appli mobile Citiz
- sur internet : grand-est.citiz.fr
- par téléphone : 09.70.82.11.11

(Frais de réservation de 3€ par téléphone)

Accédez à votre voiture en libre-service avec votre carte Simplicités LE MET' ou avec l'appli mobile Citiz.

En route ! Et en fin d'utilisation, ramenez la voiture sur son emplacement d'origine.

Suivez votre consommation sur internet et recevez votre facture mensuelle détaillée par e-mail.



Voyagez EN RÈGLE

Pour voyager en règle, vous devez avoir un titre de transport valable et validé, que vous soyez abonné ou client occasionnel.

Pour valider votre voyage, il vous suffit de présenter votre titre de transport (carte *Simplicités* ou ticket) devant un valideur, y compris en correspondance.

Si un bip se fait entendre et qu'une coche verte s'affiche, votre titre est valable et vous pouvez voyager pendant 1h, y compris en correspondance.



INFRACTIONS ET AMENDES

Si vous n'êtes pas en règle lors d'un contrôle, vous vous exposez à une amende :

ABONNEMENT
NON VALIDÉ

10€

TITRE
NON VALABLE /
NON VALIDÉ

45€

DÉFAUT
DE TITRE

70€

Comment payer son procès-verbal ?

Sur lemet.fr rubrique «Payer une amende» : 3 jours ouvrables après la verbalisation (paiement sécurisé par carte bancaire),

À l'Espace Mobilité LE MET' – 1 avenue R. Schuman | Place de la République | Metz : par carte bancaire ou en espèces,


































Par chèque adressé à la SAEMML TMM | 10, rue des Intendants Joba | CS 30009 – 57063 Metz Cedex 02,




Par virement à LA BANQUE POSTALE | RIB : 20041 01005 2494346R026 78 | IBAN FR81 2004 1010 0524 9434 6R02 678 | CODE BIC : PSSTFRPLIL

Vous disposez de 10 jours à compter de la date de l'infraction pour payer le montant de l'indemnité forfaitaire. Passé ce délai, une majoration de 40€ pour frais de dossier s'appliquera automatiquement.

Où trouver son TITRE DE TRANSPORT



	Espace Mobilité 	Distributeurs Automatiques de Titres 	Conducteurs (hors METTIS) 	Dépositaires LE MET' 	Boutique en ligne : lemet.fr 
Tickets 1-2 voyages					
Tickets 10 voyages & VISI PASS					
Tickets Tribu et famille					
Tickets Groupe & Visi Pass Évènement					
Post-Paiement & Permanents					
Abonnements mensuels, annuels					
Abonnements et Titres réduits (CAF / Bourse / CSS / AME)					
ACCELIS					

 en vente et en rechargement
  en vente
  en rechargement

**+ FACILE
+ PRATIQUE**

J'achète ma
carte de bus et
mes titres de
transport sur
lemet.fr

Espace Mobilité | 1 avenue R. Schuman |
Place de la République | Metz

**Ouvert du lundi au samedi de 8h30 à
18h30** | Du 14 juillet au 15 août : ouvert du
lundi au vendredi de 9h15 à 17h - fermés les
samedis, dimanches et jours fériés

Dépositaires Commerces délivrant des titres
de transport LE MET'. Liste sur lemet.fr



Tarifs VÉLOMET'

Location
à partir de
16 ans

½ journée

1 journée

1 semaine

1 mois

3 mois

6 mois

1 an



Vélo de ville

Plein tarif	Tarif réduit*
2€	1€
3€	2€
8€	4€
15€	8€
30€	15€
50€	25€
80€	40€



Vélo pliant

Plein tarif	Tarif réduit*
3€	2€
4€	3€
10€	8€
18€	14€
40€	30€
60€	45€
100€	75€



Vélo à assistance électrique

Plein tarif	Tarif réduit*
80€	55€
150€	100€
240€	160€

Location réservée aux résidents de Metz Métropole, sur présentation d'un justificatif de domicile de moins de 3 mois (facture de téléphone, d'électricité ou de gaz).

Un dépôt de garantie vous sera demandé lors de la location : 200€ pour les vélos de ville et les vélos pliants, 700€ pour les vélos à assistance électrique.

*Tarif réduit pour :

- **Les abonnés du réseau LE MET' :** détenteurs d'un abonnement annuel, permanent ou mensuel LE MET'.
- **Les jeunes de 16 à 26 ans inclus.**
- **Les salariés des entreprises/administrations** ayant signé une convention PDM avec le réseau LE MET'.



L'appli
LE MET'
simplifie vos
déplacements !



Tous les horaires
en temps réel !



Tous les itinéraires
et les infos trafic



Tous les plans
du réseau et des quartiers



**Tous les titres de
transport**
sur la boutique en ligne

Disponible gratuitement ici :



ESPACE MOBILITÉ

1 avenue R. Schuman | Place de la
République | Metz

Ouvert du lundi au samedi
de 8h30 à 18h30

Du 14 juillet au 15 août : ouvert du lundi au
vendredi de 9h15 à 17h - fermé les samedis,
dimanches et jours fériés

leMET.fr

Horaires | Itinéraires
Plans | Boutique en ligne ...

APPLI LE MET'

Disponible gratuitement
sur IOS et Android

0.800.00.29.38

service et appel gratuits

Du lundi au samedi
de 7h à 19h

    YouTube


Metz Métropole vous transporte