

VÉLOMET' par LE MET'

SERVICE DE LOCATION DE VÉLOS

VÉLOS ÉLECTRIQUES
ET VÉLOS DE VILLE

LOCATION COURTE
ET LONGUE DURÉE

VÉLOMET' AMPHITHÉÂTRE

📍 4 Parvis des Droits de l'Homme, METZ



PLUS D'INFORMATIONS : LEMET.FR

LE MET'
L'Eurométropole de Metz vous transporte

A COMPTER DU 1^{er} SEPTEMBRE 2024

N

83 CITY

Navette du Centre-Ville de Metz

DIRECTIONS

Centre Pompidou-Metz

Préfecture



fréquence
de passage



amplitude horaire
du lundi au samedi
Ne circule pas les
dimanches et jours fériés

NAVETTE

Téléchargez
l'appli LE MET'



LE MET'
L'Eurométropole de Metz vous transporte



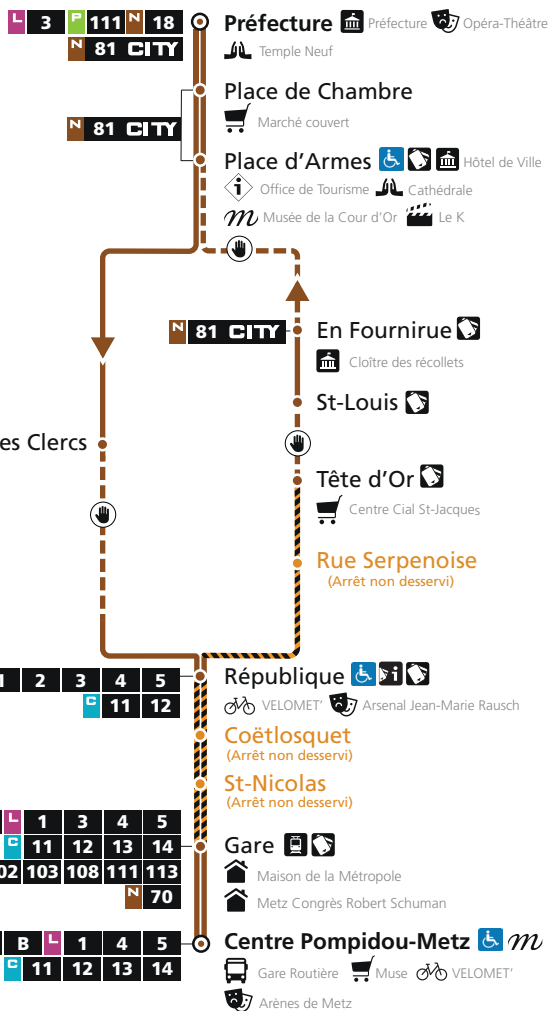
lemet.fr

0 800 00 29 38

Service & app
gratuits

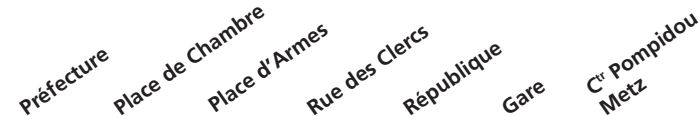
DU LUNDI AU SAMEDI

N 83 CITY Préfecture



N 83 CITY Centre Pompidou-Metz

- Espace Mobilité
- Point de vente LE MET'
- Arrêt accessible aux personnes à mobilité réduite
- Zones où la navette s'arrête d'un simple geste de la main.
- Zone travaux



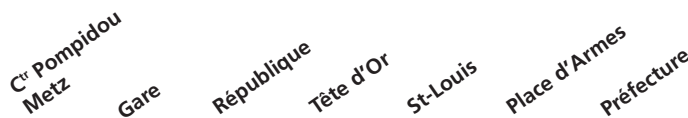
7h10	7h11	7h13	7h14	7h17	7h20	7h23
7h23	7h24	7h26	7h27	7h30	7h33	7h36

UNE NAVETTE TOUTES LES 12 MINUTES

18h57	18h58	19h00	19h01	19h04	19h07	19h10
19h11	19h12	19h14	19h15	19h18	19h21	19h24

N 83 CITY → Préfecture

DU LUNDI AU SAMEDI



7h29	7h32	7h35	7h40	7h42	7h46	7h49
7h39	7h42	7h45	7h50	7h52	7h56	7h59

UNE NAVETTE TOUTES LES 12 MINUTES

19h18	19h21	19h24	19h29	19h31	19h35	19h38
19h33	19h36	19h39	19h44	19h46	19h50	19h53